

Årsredovisning

för

Sundkraft Gym 2013 AB

556917-9863


Räkenskapsåret

2024-07-01 – 2025-06-30

Fastställelseintyg

Undertecknad styrelseledamot i Sundkraft Gym 2013 AB intygar, dels att denna kopia av årsredovisningen stämmer överens med originalet, dels att resultaträkningen och balansräkningen i årsredovisningen har fastställts på årsstämma 2025-11-19. Årsstämman beslutade att godkänna styrelsens förslag till resultatdisposition.

Bjärred 2025-11-19



Håkan Strandberg

Årsredovisning
för
Sundkraft Gym 2013 AB
556917-9863

Räkenskapsåret
2024-07-01 – 2025-06-30

Styrelsen för Sundkraft Gym 2013 AB avger följande årsredovisning för räkenskapsåret 2024-07-01 – 2025-06-30.

Årsredovisningen är upprättad i svenska kronor, SEK. Om inte annat särskilt anges, redovisas alla belopp i hela kronor (kr). Uppgifter inom parentes avser föregående år.

Förvaltningsberättelse

Verksamheten

Allmänt om verksamheten

Bolaget bedriver friskvård, styrke- och motionsträning samt försäljning av kosttillskott och träningstillbehör.

Företaget har sitt säte i Lomma.

Väsentliga händelser under räkenskapsåret

Sundkraft fortsätter att ha en hälsosam ekonomisk utveckling med mer medlemmar och då mot gruppen ungdomar vilket är väldigt kul. Ett större samarbete har också inletts med en av de största skolan i Lund. Det har sammantaget inneburit att vi investerat i nya maskiner och utrustning för att tillgodose förväntningar på vårt gym med många inriktningar. Sundkraft Gym har även detta år genomfört vår egen tävling Battle of Öresund med stor framgång och ett stort ökat antal deltagare från Danmark och Sverige. Denna blev även i år en stor succè och kommer att återkomma under nästa år. Några lokala tävlingar har också arrangerats i egen regi, detta främst för att stimulera nybörjare i strongman/strongwomen. Under året har många medlemmar deltagit i olika tävlingar inom bodybuildning och andra varianter med stor framgång. Sundkraft har även detta år ett antal medlemmar i de olika finalerna inom Strongman. Gymmet kommer fortsättningsvis att utvecklas mot att bli Södra Sveriges centrum för Strongman samtidigt som vi utvecklar övriga gymmet till att attrahera nya och befintliga medlemmar till att träna för att må bra samt att skapa möjligheter att nå högt satta mål med sin träning.

Flerårsöversikt (Tkr)	2024/25	2023/24	2022/23	2021/22
Nettoomsättning	2 350	2 041	1 765	1 453
Resultat efter finansiella poster	236	372	373	223
Avkastning på eget kap. (%)	39	56	59	39
Soliditet (%)	80	86	89	89

För definitioner av nyckeltal, se Not 1 Redovisningsprinciper.

Förändringar i eget kapital

	Aktie- kapital	Villk. aktie- ägartillskott	Balanserat resultat	Årets resultat	Totalt
Belopp vid årets ingång	50 000	465 000	-206 295	334 722	643 427
Disposition enligt beslut av årsstämman:					
Balanseras i ny räkning			334 722	-334 722	0
Återbet aktieägartillskott		-250 000			-250 000
Årets resultat				195 249	195 249
Belopp vid årets utgång	50 000	215 000	128 427	195 249	588 676

Villkorade aktieägartillskott uppgår per balansdagen till 465 000:- (765 000:-)

Resultatdisposition

Styrelsen föreslår att till förfogande stående vinstmedel (kronor):

balanserad vinst	343 427
årets vinst	195 249
	538 676

disponeras så att	
Återbetalning villkorat aktieägartillskott	200 000
i ny räkning överföres	338 676
	538 676

Företagets resultat och ställning i övrigt framgår av efterföljande resultat- och balansräkning med noter.

Resultaträkning

	Not	2024-07-01	2023-07-01
	1	-2025-06-30	-2024-06-30
Rörelseintäkter, lagerförändringar m. m.			
Nettoomsättning		2 349 801	2 040 723
Summa rörelseintäkter, lagerförändringar m.m.		2 349 801	2 040 723
Rörelsekostnader			
Handelsvaror		-457 208	-177 373
Övriga externa kostnader		-1 440 736	-1 439 202
Personalkostnader		-171 076	0
Avskrivningar av materiella anläggningstillgångar		-52 806	-55 364
Övriga rörelsekostnader		0	-144
Summa rörelsekostnader		-2 121 825	-1 672 082
Rörelseresultat		227 976	368 641
Finansiella poster			
Ränteintäkter		8 329	3 257
Räntekostnader		0	-66
Summa finansiella poster		8 329	3 191
Resultat efter finansiella poster		236 305	371 832
Bokslutsdispositioner			
Förändring av överavskrivningar		9 815	1 189
Summa bokslutsdispositioner		9 815	1 189
Resultat före skatt		246 120	373 021
Skatter			
Skatt på årets resultat		-50 871	-38 299
Årets resultat		195 249	334 722

Balansräkning

Not
1

2025-06-30

2024-06-30

TILLGÅNGAR

Anläggningstillgångar

Materiella anläggningstillgångar

Maskiner och andra tekniska anläggningar

2

40 764

52 667

Inventarier och verktyg

3

66 150

107 053

Summa materiella anläggningstillgångar

106 914

159 720

Summa anläggningstillgångar

106 914

159 720

Omsättningstillgångar

Varulager m. m.

Färdiga varor och handelsvaror

37 502

23 009

Summa varulager

37 502

23 009

Kortfristiga fordringar

Kundfordringar

23 338

28 322

Övriga fordringar

82 554

23 795

Förutbetalda kostnader och upplupna intäkter

72 494

71 651

Summa kortfristiga fordringar

178 386

123 768

Kassa och bank

Kassa och bank

438 509

476 630

Summa kassa och bank

438 509

476 630

Summa omsättningstillgångar

654 397

623 407

SUMMA TILLGÅNGAR

761 311

783 127

Balansräkning

Not
1

2025-06-30

2024-06-30

EGET KAPITAL OCH SKULDER

Eget kapital

Bundet eget kapital

Aktiekapital

50 000

50 000

Summa bundet eget kapital

50 000

50 000

Fritt eget kapital

Balanserat resultat

343 427

258 705

Årets resultat

195 249

334 722

Summa fritt eget kapital

538 676

593 427

Summa eget kapital

588 676

643 427

Obeskattade reserver

Akkumulerade överavskrivningar

23 495

33 310

Summa obeskattade reserver

23 495

33 310

Kortfristiga skulder

Leverantörsskulder

39 444

41 078

Skatteskulder

89 170

38 299

Övriga skulder

15 625

14

Upplupna kostnader och förutbetalda intäkter

4 900

27 000

Summa kortfristiga skulder

149 139

106 390

SUMMA EGET KAPITAL OCH SKULDER

761 311

783 127

Noter

Allmänna upplysningar

Årsredovisningen är upprättad i enlighet med årsredovisningslagen och Bokföringsnämndens allmänna råd (BFNAR 2016:10) om årsredovisning i mindre företag.

Redovisningsprinciper för enskilda balansposter

Avskrivning

Tillämpade avskrivningstider:

Materiella anläggningstillgångar

Inventarier och verktyg 5 år

Nyckeltalsdefinitioner

Nettoomsättning

Rörelsens huvudintäkter, fakturerade kostnader, sidointäkter samt intäktskorrigeringar.

Resultat efter finansiella poster

Resultat efter finansiella intäkter och kostnader men före bokslutsdispositioner och skatter.

Avkastning på eget kap. (%)

Resultat efter finansiella poster i procent av justerat eget kapital (eget kapital och obeskattade reserver med avdrag för uppskjuten skatt).

Soliditet (%)

Justerat eget kapital (eget kapital och obeskattade reserver med avdrag för uppskjuten skatt) i procent av balansomslutning.

Not 2 Maskiner och andra tekniska anläggningar

	2025-06-30	2024-06-30
Ingående anskaffningsvärden	59 517	
Inköp		59 517
Utgående ackumulerade anskaffningsvärden	59 517	59 517
Ingående avskrivningar	-6 851	
Årets avskrivningar	-11 903	-6 851
Utgående ackumulerade avskrivningar	-18 754	-6 851
Utgående redovisat värde	40 763	52 666


Not 3 Inventarier och verktyg

	2025-06-30	2024-06-30
Ingående anskaffningsvärden	479 587	479 587
Utgående ackumulerade anskaffningsvärden	479 587	479 587
Ingående avskrivningar	-372 534	-324 021
Årets avskrivningar	-40 903	-48 513
Utgående ackumulerade avskrivningar	-413 437	-372 534
Utgående redovisat värde	66 150	107 053


Undertecknade försäkrar härmed att årsredovisningen har upprättats i enlighet med årsredovisningslagen och god redovisningssed, att aktuella redovisningsnormer har tillämpats och att lämnade uppgifter stämmer med faktiska förhållanden.

Årsredovisningen beslutades *2025-11-19*


Björred



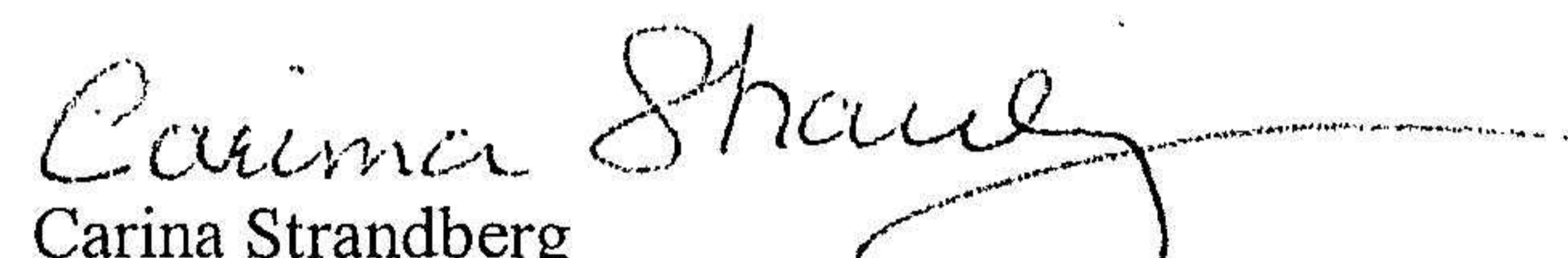
Andreas Ahmetovic Strandberg
Ordförande
2025-11-19



Emina Ahmetovic Strandberg
2025-11-19



Håkan Strandberg
2025-11-19



Carina Strandberg
2025-11-19

Fotokopier överensstämme
med originalen intygas;
[Signature]