

Årsredovisning
och
Koncernredovisning
för
Hammar Maskin Förvaltning AB
556554-6933


Räkenskapsåret
2022-05-01 - 2023-04-30

Fastställelseintyg

Undertecknad styrelseledamot i Hammar Maskin AB intygar att resultaträkningen och balansräkningen i årsredovisningen för moderbolaget samt koncernresultaträkningen och koncernbalansräkningen har fastställts på årsstämma 2023-09-20. Årsstämman beslutade att godkänna styrelsens förslag till resultatdisposition.

Jag intygar också att innehållet i årsredovisningen och revisionsberättelsen stämmer överens med originalen.

Olsfors 2023-09-20



Bengt-Olof Hammar

Årsredovisning

och

Koncernredovisning

för

Hammar Maskin Förvaltning AB

556554-6933

Räkenskapsåret

2022-05-01 - 2023-04-30

Styrelsen för Hammar Maskin Förvaltning AB avger följande årsredovisning och koncernredovisning för räkenskapsåret 2022-05-01 - 2023-04-30.

Förvaltningsberättelse

Information om verksamheten

Hammar Maskin Förvaltning äger och förvaltar aktierna i det egna dotterbolaget Hammar Maskin AB.

Företaget har sitt säte i Bollebygd.

Ägarförhållanden

Bolaget ägs till lika delar av Berit och Bengt-Olof Hammar och är moderbolag till det helägda dotterbolaget Hammar Maskin AB, org. Nr 556282-5025. Hammar Maskin är i sin tur moderbolag till tretton helägda dotterbolag varav tio utländska: Hammar Finance AB, BA Hammar AB, Hammar Maskin IP AB, Hammar Australia Pty, Hammar Service Pty, Hammar Investments Pty, Hammar New Zealand Ltd, Hammar Investments NZ Ltd, Hammar Maskin (Malaysia) Sdn.Bhd, Hammar Holdings (Malaysia) Sdn.Bhd, Hammar Vietnam Co Ltd, Hammar Lift Inc och Hammar South Africa (Pty) Ltd.

Flerårsöversikt (Tkr)

Koncernen	2022/23	2021/22	2020/21	2019/20	2018/19
Nettoomsättning	420 726	354 686	354 295	402 560	384 199
Resultat efter finansiella poster	8 657	28 818	38 182	24 382	35 529
Balansomslutning	431 698	409 187	387 628	352 145	355 226
Antal anställda	194	167	174	183	175
Soliditet	61	64	59	55	51

För definitioner av nyckeltal, se Redovisnings- och värderingsprinciper.

Väsentliga händelser under räkenskapsåret

Samtliga bolag i koncernen har fortsatt under räkenskapsåret påverkats av ökade kostnader för personal, frakter och råmaterial men även komponentbrist.

Risker och osäkerhetsfaktorer

Osäkerhetsfaktor är effekterna av Covid-19, kriget i Ukraina, världsekonomin och dess påverkan på valutafluktationer.

Miljöpåverkan

Bolaget bedriver tillståndspliktig verksamhet enligt miljöbalken avseende organiska lösningsmedel samt anmälningspliktig verksamhet för tillverkande industri. Den tillståndspliktiga verksamheten motsvarar endast ett fåtal procent av bolagets totala omsättning.

Förändringar i eget kapital

Koncernen	Aktie- kapital	Övrigt tillskjutet kapital	Annat eget kapital inkl. årets resultat	Totalt
Belopp vid årets ingång	100 000	0	259 842 840	259 942 840
Disposition enligt beslut av årsstämman:				
Omräkningsdifferens utländska dotterbolag			-1 624 112	-1 624 112
Årets resultat			5 507 503	5 507 503
Belopp vid årets utgång	100 000	0	263 726 231	263 826 231

Moderbolaget	Aktie- kapital	Reserv- fond	Balanserat resultat	Årets resultat	Totalt
Belopp vid årets ingång	100 000	20 000	183 503	-212 586	90 917
Disposition enligt beslut av årsstämman:					
Balanseras i ny räkning			-212 586	212 586	0
Årets resultat				18 099 405	18 099 405
Belopp vid årets utgång	100 000	20 000	-29 083	18 099 405	18 190 322

Förslag till vinstdisposition

Styrelsen föreslår att till förfogande stående vinstmedel (kronor):

balanserad vinst	-29 083
årets vinst	18 099 458
	18 190 322

disponeras så att	
i ny räkning överföres	18 190 322
	18 190 322

Koncernens och moderbolagets resultat och ställning i övrigt framgår av efterföljande resultat- och balansräkningar samt kassaflödesanalyser med noter.

Koncernens Resultaträkning

	Not	2022-05-01 -2023-04-30	2021-05-01 -2022-04-30
Nettoomsättning	2	420 726 380	354 686 300
Förändring av lagervaror under tillverkning, färdiga varor och pågående arbete för annans räkning		-3 432 230	-3 392 673
Övriga rörelseintäkter	3	21 957 566	14 399 400
		439 251 716	365 693 027
Rörelsens kostnader			
Råvaror och förnödenheter		-237 862 924	-183 751 110
Övriga externa kostnader	4, 5	-64 570 974	-50 152 256
Personalkostnader	6	-111 461 290	-93 552 499
Avskrivningar och nedskrivningar av materiella och immateriella anläggningstillgångar	12, 13, 14	-6 359 372	-6 107 929
Övriga rörelsekostnader	7	-10 573 676	-4 842 503
Summa rörelsens kostnader		-430 828 236	--338 406 297
Rörelseresultat		8 423 480	27 286 730
Resultat från finansiella poster			
Övriga ränteintäkter och liknande resultatposter	8	301 185	1 547 380
Räntekostnader och liknande resultatposter	9	-67 378	-16 271
Summa resultat från finansiella poster		233 411	1 531 109
Resultat efter finansiella poster		8 657 287	28 817 839
Resultat före skatt		8 657 287	28 817 839
Skatt på årets resultat	10	-3 149 784	-7 502 094
Årets resultat		5 507 503	21 315 745

2023092201864

FE

Koncernens Not 2023-04-30 2022-04-30
Balansräkning

TILLGÅNGAR

Anläggningstillgångar

Immateriella anläggningstillgångar

Koncessioner, patent, licenser, varumärken samt liknande rättigheter

11	1	1
	1	1

Materiella anläggningstillgångar

Byggnader och mark

12	75 872 444	78 977 473
----	------------	------------

Maskiner och andra tekniska anläggningar

13	9 095 046	9 031 139
----	-----------	-----------

Inventarier, verktyg och installationer

14	4 828 699	3 483 241
----	-----------	-----------

Pågående nyanläggningar och förskott avseende materiella anläggningstillgångar

15	18 748 174	1 563 782
	108 544 363	93 055 635

Finansiella anläggningstillgångar

Långfristiga kundfinansieringsfordringar

16	4 695 358	7 947 289
----	-----------	-----------

Uppskjuten skattefordran

18	7 763 122	8 527 390
----	-----------	-----------

Andra långfristiga fordringar

19	41 521	41 521
	12 500 001	16 516 200

Summa anläggningstillgångar

121 044 365	109 571 836
--------------------	--------------------

Omsättningstillgångar

Varulager m m

Råvaror och förnödenheter

132 636 901	128 737 978
-------------	-------------

Varor under tillverkning

33 650 593	29 339 212
------------	------------

Färdiga varor och handelsvaror

30 731 579	38 475 190
197 019 073	196 552 380

Kortfristiga fordringar

Kundfordringar

46 918 981	42 247 175
------------	------------

Kortfristiga kundfinansieringsfordringar

6 700 339	8 059 588
-----------	-----------

Aktuella skattefordringar

6 620 821	0
-----------	---

Övriga fordringar

17 366 535	16 857 265
------------	------------

Förutbetalda kostnader och upplupna intäkter

2 173 013	1 867 887
79 779 689	69 031 915

Kassa och bank

33 855 081	34 030 487
33 855 081	34 030 487

Summa omsättningstillgångar

310 653 843	299 614 782
--------------------	--------------------

SUMMA TILLGÅNGAR

431 698 208	409 186 618
--------------------	--------------------

2023092201865

JE

Koncernens Balansräkning

Not 2023-04-30 2022-04-30

EGET KAPITAL OCH SKULDER

Eget kapital

Aktiekapital		100 000	100 000
Övrigt tillskjutet kapital		0	0
Annat eget kapital inkl årets resultat		263 726 231	259 942 840

Summa eget kapital

263 826 231 259 942 840

Avsättningar

Garantiåtaganden	22	5 707 583	4 169 450
Uppskjuten skatteskuld	23	4 923 117	4 931 394

Summa avsättningar

10 630 700 9 100 844

Långfristiga skulder

Övriga skulder		45 554 547	48 000 000
----------------	--	------------	------------

Summa långfristiga skulder

45 554 547 48 000 000

Kortfristiga skulder

Förskott från kunder		38 230 897	20 862 423
Leverantörsskulder		47 427 878	38 213 790
Aktuella skatteskulder		0	6 959 474
Övriga skulder		2 246 455	1 515 528
Upplupna kostnader och förutbetalda intäkter	25	23 781 500	24 591 719

Summa kortfristiga skulder

111 686 730 92 142 934

SUMMA EGET KAPITAL OCH SKULDER

431 698 208 409 186 618

Koncernens

Not

2022-05-01

2021-05-01

Kassaflödesanalys

-2023-04-30

-2022-04-30

Den löpande verksamheten

Rörelseresultat

8 423 480

27 286 730

Justeringar för poster som inte ingår i kassaflödet m.m. 27

7 283 872

9 418 038

Betald skatt

-16 402 215

-4 810 890

Kassaflöde från den löpande verksamheten före förändringar av rörelsekapital

-694 863

31 893 878

Kassaflöde från förändringar i rörelsekapital

Förändring av varulager och pågående arbeten

-466 693

-56 011 432

Förändring av rörelsefordringar inklusive

kundfinansieringsfordringar

-4 671 806

-2 611 998

Förändring av kortfristiga fordringar

544 853

-9 940 038

Förändring av rörelseskulder

9 214 088

7 404 741

Förändring av kortfristiga skulder

17 289 182

4 169 913

Kassaflöde från den löpande verksamheten

21 214 761

-25 094 936

Investeringsverksamheten

Investeringar i materiella anläggningstillgångar

-22 098 076

-3 211 627

Försäljning av materiella anläggningstillgångar

71 488

65 010

Amortering av övriga finansiella anläggningstillgångar

3 251 931

4 666 008

Kassaflöde från investeringsverksamheten

-18 774 657

1 519 391

Finansieringsverksamheten

Amortering av lån

-48 000 000

-22 000 000

Upptagna lån

45 554 547

0

Kassaflöde från finansieringsverksamheten

-2 445 453

-22 000 000

Årets kassaflöde

-5 349

-45 575 545

Likvida medel vid årets början

Likvida medel vid årets början

34 030 487

77 316 903

Kursdifferens i likvida medel

-170 057

2 289 129

Likvida medel vid årets slut

33 855 081

34 030 487

2023092201867

JE

**Moderbolagets
Resultaträkning**

	Not	2022-05-01 -2023-04-30	2021-05-01 -2022-04-30
Nettoomsättning		0 0	0 0
Rörelsens kostnader			
Övriga externa kostnader	4	-990	-450 990
Summa rörelsens kostnader		-990	-450 990
Rörelseresultat		-990	-450 990
Resultat från finansiella poster			
Resultat från andelar i koncernföretag	24	18 100 000	0
Övriga ränteintäkter och liknande resultatposter		395	0
Summa resultat från finansiella poster		18 100 395	0
Resultat efter finansiella poster		18 099 405	-450 990
Bokslutsdispositioner		0	300 000
Resultat före skatt		18 099 405	-150 990
Skatt på årets resultat	10	0	-61 596
Årets resultat		18 099 405	-212 586

2023092201868

JE

**Moderbolagets
Balansräkning**

Not

2023-04-30

2022-04-30

TILLGÅNGAR

Anläggningstillgångar

Finansiella anläggningstillgångar

Andelar i koncernföretag

20, 21

18 110 000

18 110 000

Fordringar hos koncernföretag

17

0

29 963 602

18 110 000

48 073 602

Summa anläggningstillgångar

18 110 000

48 073 602

Omsättningstillgångar

Kortfristiga fordringar

Övriga fordringar

70 607

70 212

70 607

70 212

Kassa och bank

96 311

33 699

Summa omsättningstillgångar

166 918

103 911

SUMMA TILLGÅNGAR

18 276 918

48 177 513

2023092201869

fe

**Moderbolagets
Balansräkning**

Not 2023-04-30 2022-04-30

EGET KAPITAL OCH SKULDER

Eget kapital

Bundet eget kapital

Aktiekapital

100 000

100 000

Reservfond

20 000

20 000

120 000

120 000

Fritt eget kapital

Balanserad vinst eller förlust

-29 083

183 503

Årets resultat

18 099 405

-212 586

18 070 322

-29 083

Summa eget kapital

18 190 322

90 917

Långfristiga skulder

Skulder till koncernföretag

0

48 000 000

Summa långfristiga skulder

0

48 000 000

Kortfristiga skulder

Aktuella skatteskulder

61 596

61 596

Upplupna kostnader och förutbetalda intäkter

25 000

25 000

Summa kortfristiga skulder

86 596

86 596

SUMMA EGET KAPITAL OCH SKULDER

18 276 918

48 177 513

2023092201870

JE

**Moderbolagets
Kassaflödesanalys**

Not	2022-05-01 -2023-04-30	2021-05-01 -2022-04-30
Den löpande verksamheten		
Rörelseresultat	-990	-450 990
Kassaflöde från den löpande verksamheten före förändring av rörelsekapital	-990	-450 990
Finansieringsverksamheten		
Förändring av koncernfinansiering	29 963 602	22 150 000
Förändring av långfristiga skulder	-48 000 000	-22 000 000
Erhållet koncernbidrag	0	300 000
Erhållen utdelning	18 100 000	0
Kassaflöde från finansieringsverksamheten	63 602	450 000
Årets kassaflöde	62 612	-990
Likvida medel vid årets början	33 699	34 689
Likvida medel vid årets slut	96 311	33 699

2023092201871

Noter

Not 1 Redovisnings- och värderingsprinciper

Allmänna upplysningar

Årsredovisningen och koncernredovisningen är upprättad i enlighet med årsredovisningslagen och BFNAR 2012:1 Årsredovisning och koncernredovisning (K3).

Redovisningsprinciperna är oförändrade jämfört med föregående år.

Bolaget tillämpar BFNAR 2020:1 om vissa redovisningsfrågor med anledning av coronaviruset.

Intäktsredovisning

Intäkter har tagits upp till verkligt värde av vad som erhållits eller kommer att erhållas och redovisas i den omfattning det är sannolikt att de ekonomiska fördelarna kommer att tillgodogöras bolaget och intäkterna kan beräknas på ett tillförlitligt sätt.

Koncernredovisning

Konsolideringsmetod

Koncernredovisningen har upprättats enligt förvärvsmetoden. Koncernredovisningen omfattar moderföretaget samt dess dotterföretag. Med dotterföretag avses de företag i vilka moderföretaget, direkt eller indirekt, har ett bestämmande inflytande. I normalfallet avser detta företag där moderföretag innehar mer än 50% av rösterna. I koncernredovisningen ingår dotterföretagen från den dagen koncernen erhåller bestämmande inflytande tills dess den dag det inte längre föreligger. Dotterföretagens redovisningsprinciper överensstämmer med koncernens redovisningsprinciper i övrigt.

I koncernredovisningen faller koncernföretagens bokslutsdispositioner bort och ingår i det redovisade resultatet efter avdrag för uppskjuten skatt. Detta innebär att koncernföretagens obeskattade reserver i koncernens balansräkning fördelas mellan uppskjuten skatteskuld och eget kapital.

Omräkning av utländska dotterföretag

Utländska dotterföretags bokslut har omräknats enligt dagskursmetoden. Samtliga poster i balansräkningen har omräknats till balansdagskurs. Alla poster i resultaträkningen har omräknats till genomsnittskurs under räkenskapsåret. Differenser som uppkommer redovisas direkt i eget kapital.

Immateriella tillgångar

Immateriella anläggningstillgångar redovisas till anskaffningsvärde minskat med ackumulerade avskrivningar och nedskrivningar.

Materiella anläggningstillgångar

Materiella anläggningstillgångar redovisas till anskaffningsvärde minskat med ackumulerade avskrivningar enligt plan och eventuella nedskrivningar. I anskaffningsvärdet ingår utgifter som direkt kan hänföras till förvärvet av tillgången. När en komponent i en anläggningstillgång byts ut, utrangeras eventuell kvarvarande del av den gamla komponenten och den nya komponentens anskaffningsvärde aktiveras. Tillkommande utgifter som avser tillgångar som inte delas upp i komponenter läggs till anskaffningsvärdet om de beräknas ge företaget framtida ekonomiska fördelar, till den del tillgångens prestanda ökar i förhållande till tillgångens värde vid anskaffningstidpunkten. Utgifter för löpande reparation och underhåll redovisas som kostnader. Realisationsvinst respektive realisationsförlust vid avyttring av en anläggningstillgång redovisas som Övrig rörelseintäkt respektive Övrig rörelsekostnad.

Materiella anläggningstillgångar skrivs av systematiskt över tillgångens bedömda nyttjandeperiod. När tillgångarnas avskrivningsbara belopp fastställs, beaktas i förekommande fall tillgångens restvärde. Linjär avskrivningsmetod används för övriga typer av materiella tillgångar.

Följande avskrivningsprocent tillämpas:

Datorer	3 år
Inventarier	5 år
Maskiner	7 år
Markanläggning	20 år
Industribyggnader	20-100 år

Finansiella instrument

Finansiella instrument som redovisas i balansräkningen inkluderar, kundfordringar och övriga fordringar, leverantörsskulder och låneskulder. Instrumenten redovisas i balansräkningen när bolaget blir part i instrumentets avtalsmässiga villkor.

Finansiella tillgångar tas bort från balansräkningen när rätten att erhålla kassaflöden från instrumentet har löpt ut eller överförts och koncernen har överfört i stort sett alla risker och förmåner som är förknippade med äganderätten.

Finansiella skulder tas bort från balansräkningen när förpliktelserna har reglerats eller på annat sätt upphört.

Andelar i dotterföretag

Andelar i dotterföretag redovisas till anskaffningsvärde efter avdrag för eventuella nedskrivningar. I anskaffningsvärdet ingår köpeskillingen som erlagts för aktierna samt förvärvskostnader. Eventuella kapitaltillskott och koncernbidrag läggs till anskaffningsvärdet när de uppkommer. Utdelning från dotterföretag redovisas som intäkt.

Kundfordringar/kortfristiga fordringar

Fordringar redovisas som omsättningstillgångar med undantag för poster med förfallodag mer än 12 månader efter balansdagen, vilka klassificeras som anläggningstillgångar. Fordringar tas upp till det belopp som förväntas bli inbetalt efter avdrag för individuellt bedömda osäkra fordringar.

Kvittning av finansiell fordran och finansiell skuld

En finansiell tillgång och en finansiell skuld kvittas och redovisas med ett nettobelopp i balansräkningen endast då legal kvittningsrätt föreligger samt då en reglering med ett nettobelopp avses ske eller då en samtida avyttring av tillgången och reglering av skulden avses ske.

Nedskrivningsprövning av finansiella anläggningstillgångar

Vid varje balansdag bedöms om det finns indikationer på nedskrivningsbehov av någon av de finansiella anläggningstillgångarna. Nedskrivning sker om värdenedgången bedöms vara bestående. Nedskrivning redovisas i resultaträkningsposten Resultat från övriga värdepapper och fordringar som är anläggningstillgångar. Nedskrivningsbehovet prövas individuellt för aktier och andelar och övriga enskilda finansiella anläggningstillgångar som är väsentliga. Om nedskrivning av aktier sker fastställs nedskrivningsbeloppet som skillnaden mellan det redovisade värdet och det högsta av verkligt värde med avdrag för försäljningskostnader och nuvärdet av framtida kassaflöden (som baseras på företagsledningens bästa uppskattning).

Omräkning av poster i utländsk valuta

Fordringar och skulder i utländsk valuta har värderats till balansdagens kurs. Kursvinster och kursförluster på rörelsefordringar och rörelseskulder redovisas i rörelseresultatet medan kursvinster och kursförluster på finansiella fordringar och skulder redovisas som finansiella poster.

Leasingavtal

Företaget redovisar samtliga leasingavtal, såväl finansiella som operationella, som operationella leasingavtal. Operationella leasingavtal redovisas som en kostnad linjärt över leasingperioden.

Varulager

Varulagret har värderats till det lägsta av dess anskaffningsvärde och dess nettoförsäljningsvärde på balansdagen. Med nettoförsäljningsvärde avses varornas beräknade försäljningspris minskat med försäljningskostnader. Den valda värderingsmetoden innebär att inkurans i varulagret har beaktats.

Inkomstskatter

Total skatt utgörs av aktuell skatt och uppskjuten skatt. Skatter redovisas i resultaträkningen, utom då underliggande transaktion redovisas direkt mot eget kapital varvid tillhörande skatteeffekter redovisas i eget kapital.

Aktuell skatt

Aktuell skatt avser inkomstskatt för innevarande räkenskapsår samt den del av tidigare räkenskapsårs inkomstskatt som ännu inte redovisats. Aktuell skatt beräknas utifrån den skattesats som gäller per balansdagen.

Uppskjuten skatt

Uppskjuten skatt är inkomstskatt som avser framtida räkenskapsår till följd av tidigare händelser. Redovisning sker enligt balansräkningsmetoden. Enligt denna metod redovisas uppskjutna skatteskulder och uppskjutna skattefordringar på temporära skillnader som uppstår mellan bokförda respektive skattemässiga värden för tillgångar och skulder samt för övriga skattemässiga avdrag eller underskott.

Uppskjutna skattefordringar netto redovisas mot uppskjutna skatteskulder endast om de kan betalas med ett nettobelopp. Uppskjuten skatt beräknas utifrån gällande skattesats på balansdagen. Effekter av förändringar i gällande skattesatser resultatförs i den period förändringen lagstadsats. Uppskjuten skattefordran redovisas som finansiell anläggningstillgång och uppskjuten skatteskuld som avsättning. På grund av sambandet mellan redovisning och beskattning särredovisas inte den uppskjutna skatteskulden som är hänförlig till obeskattade reserver.

Avsättningar

Som avsättning har redovisats förpliktelser gentemot tredje man som är hänförliga till räkenskapsåret eller tidigare räkenskapsår och som på balansdagen antingen är säkra eller sannolika till sin förekomst men oviss till belopp eller till den tidpunkt då de ska infrias.

Obeskattade reserver

Obeskattade reserver redovisas med bruttobelopp i balansräkningen, inklusive den uppskjutna skatteskuld som är hänförlig till reserverna.

Bokslutsdispositioner

Förändring av obeskattade reserver redovisas som bokslutsdispositioner i resultaträkningen. Koncernbidrag redovisas som bokslutsdispositioner.

Ersättning till anställda

Kortfristiga ersättningar: Kortfristiga ersättningar i koncernen utgörs av lön, sociala avgifter, betald semester, betald sjukfrånvaro, sjukvård och bonus. Kortfristiga ersättningar redovisas som en kostnad och en skuld då det finns en legal eller informell förpliktelse att betala ut en ersättning.

Ersättningar efter avslutad anställning: I svenska koncernföretag förekommer avgiftsbestämda pensionsplaner. I avgiftsbestämda planer betalar företaget fastställda avgifter till ett annat företag och har inte någon legal eller informell förpliktelse att betala något ytterligare även om det andra företaget inte kan uppfylla sitt åtagande. Koncernens resultat belastas för kostnader i takt med att de anställdas tjänster

utförts.

Kassaflödesanalys

Kassaflödesanalysen upprättas enligt indirekt metod. Det redovisade kassaflödet omfattar endast transaktioner som medfört in- eller utbetalningar.

Som likvida medel klassificerar företaget, förutom kassamedel, disponibla tillgodohavanden hos banker och andra kreditinstitut samt kortfristiga likvida placeringar som är noterade på en marknadsplats och har en kortare löptid än tre månader från anskaffningstidpunkten.

Nyckeltalsdefinitioner

Nettoomsättning

Rörelsens huvudintäkter, fakturerade kostnader, sidointäkter samt intäktskorrigeringar.

Resultat efter finansiella poster

Resultat efter finansiella intäkter och kostnader men före bokslutsdispositioner och skatter.

Balansomslutning

Företagets samlade tillgångar.

Antal anställda

Medelantal anställda under räkenskapsåret.

Soliditet (%)

Justerat eget kapital (eget kapital och obeskattade reserver med avdrag för uppskjuten skatt) i procent av balansomslutning.

Not 2 Nettoomsättningens fördelning på geografiska marknader

Koncernen

	2022-05-01 -2023-04-30	2021-05-01 -2022-04-30
Nettoomsättningen per geografisk marknad		
EU	68 270 671	47 188 802
Övriga världen	352 455 709	307 497 498
	420 726 380	354 686 300

Not 3 Övriga rörelseintäkter

Koncernen

	2022-05-01 -2023-04-30	2021-05-01 -2022-04-30
Vinst vid avyttring anläggningstillgångar	71 488	64 500
Valutakursvinster	18 275 979	12 993 764
Hysesintäkter	30 000	264 164
Försäkringsersättning	66 668	20 755
Covid-19 stöd	0	-160 220
Övriga intäkter	3 513 431	1 216 437
	21 957 566	14 399 400

**Not 4 Arvode till revisorer
Koncernen**

	2022-05-01 -2023-04-30	2021-05-01 -2022-04-30
Pears & Co, AU		
Revisionsuppdrag	340 459	492 296
Övriga tjänster	483 665	305 577
	824 124	797 873
Hudson Kasper, NZ		
Revisionsuppdrag	189 521	204 278
Övriga tjänster	0	0
	189 521	204 278
Dougl Loh & Associat, MY		
Revisionsuppdrag	42 192	41 357
Övriga tjänster	0	0
	42 192	41 357
FAC Auditing, VN		
Revisionsuppdrag	13 272	13 637
Övriga tjänster	0	0
	13 272	13 637
Revisionstjänst Falkenberg AB (EY)		
Revisionsuppdrag	269 250	469 832
Övriga tjänster	143 850	487 085
	413 100	956 917

**Not 5 Operationella leasingavtal
Koncernen**

	2022-05-01 -2023-04-30	2021-05-01 -2022-04-30
Under perioden kostnadsförda leasingavgifter	862 454	772 557
	862 454	772 557

I koncernens redovisning utgörs den operationella leasingen i allt väsentligt av hyrda lokaler.
Framtida kontrakterade hyror beräknas de kommande åren att uppgå till cirka 1 000 000 kr per år.

**Not 6 Anställda och personalkostnader fördelade per land
Koncernen**

		2022-05-01 -2023-04-30	2021-05-01 -2022-04-30
Medelantalet anställda fördelade per land			
Sverige	126	(9)	107 (8)
Australien	29	(3)	24 (4)
Nya Zeeland	12	(2)	11 (1)
Malaysia	27	(3)	25 (3)
Vietnam	0	(0)	0 (0)
	194	(17)	167 (16)
Inom parentes anges medelantalet kvinnor.			
Löner och andra ersättningar			
Styrelse och verkställande direktör		4 589 411	4 323 060
Övriga anställda		72 936 303	59 522 387
		77 525 714	63 845 447
Sociala kostnader			
Pensionskostnader för övriga anställda		6 675 196	6 123 683
Övriga sociala avgifter enligt lag och avtal		19 991 854	18 505 274
		26 667 050	24 628 957
Könsfördelning bland ledande befattningshavare			
Andel kvinnor i styrelsen		50 %	50 %
Andel män i styrelsen		50 %	50 %
Andel kvinnor bland övriga ledande befattningshavare		0 %	0 %
Andel män bland övriga ledande befattningshavare		100 %	100 %

2023092201877

2023092201878

Moderbolaget

		2022-05-01 -2023-04-30	2021-05-01 -2022-04-30
Medelantalet anställda fördelade per land			
Sverige	0	(0)	0
	0	(0)	0

Inom parentes anges medelantalet kvinnor.

Löner och andra ersättningar

Styrelse och verkställande direktör		0	0
Övriga anställda		0	0
		0	0

Sociala kostnader

Pensionskostnader för styrelse och verkställande direktör		0	0
Pensionskostnader för övriga anställda		0	0
Övriga sociala avgifter enligt lag och avtal		0	0
		0	0

Könsfördelning bland ledande befattningshavare

Andel kvinnor i styrelsen		0 %	0 %
Andel män i styrelsen		100 %	100 %
Andel kvinnor bland övriga ledande befattningshavare		0 %	0 %
Andel män bland övriga ledande befattningshavare		100 %	100 %

Not 7 Övriga rörelsekostnader

Koncernen

	2022-05-01 -2023-04-30	2021-05-01 -2022-04-30
Förlust vid avyttring av anläggningstillgångar	-80 466	-3 120
Valutakursförluster	-10 493 210	-4 839 383
	-10 573 676	-4 842 503

fe

2023092201879

**Not 8 Övriga ränteintäkter och liknande resultatposter
Koncernen**

	2022-05-01 -2023-04-30	2021-05-01 -2022-04-30
Övriga ränteintäkter	301 185 301 185	1 547 380 1 547 380

**Not 9 Räntekostnader och liknande resultatposter
Koncernen**

	2022-05-01 -2023-04-30	2021-05-01 -2022-04-30
Övriga räntekostnader och liknande resultatposter	-67 378 -67 378	-16 271 -16 271

**Not 10 Skatt på årets resultat
Koncernen**

	2022-05-01 -2023-04-30	2021-05-01 -2022-04-30
Skatt på årets resultat		
Aktuell skatt	-2 818 985	-11 619 049
Justering avseende tidigare år	-2 935	-30 378
Förändring av uppskjuten skatt avseende temporära skillnader	-327 864	4 147 333
Totalt redovisad skatt	-3 149 784	-7 502 094

	2022-05-01 -2023-04-30	2021-05-01 -2022-04-30
	Belopp	Belopp
Redovisat resultat före skatt	8 657 287	28 817 839
Skatt enligt gällande skattesats, 20,6%	-1 783 401	-5 936 475
Ej avdragsgilla kostnader	-667 773	-1 483 108
Ej skattepliktiga intäkter	143 515	765 232
Justering avseende skatter för föregående år	-2 935	-30 378
Skatteeffekt av annan skattesats utomlands	-839 190	0
Redovisad effektiv skatt	-3 149 784	-7 502 094

JE

Moderbolaget

	2022-05-01 -2023-04-30	2021-05-01 -2022-04-30
Skatt på årets resultat		
Aktuell skatt	0	-61 596
Totalt redovisad skatt	0	-61 596
	2022-05-01 -2023-04-30	2021-05-01 -2022-04-30
	Belopp	Belopp
Redovisat resultat före skatt	18 099 405	-150 990
Skatt enligt gällande skattesats 20,6%	-3 728 477	31 104
Ej avdragsgilla kostnader	0	-92 700
Ej skattepliktiga intäkter	3 728 681	0
Ej utnyttjat underskottsavdrag	-204	0
Redovisad effektiv skatt	0	- 61 596

Not 11 patent

Koncern

	2023-04-30	2022-04-30
Ingående anskaffningsvärde	1	1
Utgående ackumulerade anskaffningsvärden	1	1
Utgående redovisat värde	1	1

Not 12 Byggnader och mark

Koncernen

	2022-05-01 -2023-04-30	2021-05-01 -2022-04-30
Ingående anskaffningsvärden	118 279 046	114 082 969
Inköp	0	0
Uppskrivning	280 147	228 721
Omräkningsdifferenser	-609 654	3 967 356
Utgående ackumulerade anskaffningsvärden	117 949 539	118 279 046
Ingående avskrivningar	-39 301 573	-35 951 165
Årets avskrivningar	-2 878 420	-2 850 421
Omräkningsdifferenser	102 898	-499 987
Utgående ackumulerade avskrivningar	-42 077 095	-39 301 573
Utgående redovisat värde	75 872 444	78 977 473

2023092201880

JE

**Not 13 Maskiner och andra tekniska anläggningar
Koncernen**

	2022-05-01 -2023-04-30	2021-05-01 -2022-04-30
Ingående anskaffningsvärden	49 583 240	48 615 159
Inköp	2 321 334	963 499
Försäljningar/utrangeringar	-100 000	-350 440
Omklassificeringar	0	89 000
Omräkningsdifferenser	-46 317	266 022
Utgående ackumulerade anskaffningsvärden	51 758 257	49 583 240
Ingående avskrivningar	-40 552 101	-38 565 753
Försäljningar/utrangeringar	100 000	349 930
Årets avskrivningar	-2 251 238	-2 162 526
Omräkningsdifferenser	40 128	-173 752
Utgående ackumulerade avskrivningar	-42 663 211	-40 552 101
Utgående redovisat värde	9 095 046	9 031 139

**Not 14 Inventarier, verktyg och installationer
Koncernen**

	2022-05-01 -2023-04-30	2021-05-01 -2022-04-30
Ingående anskaffningsvärden	14 238 336	13 742 760
Inköp	2 592 350	684 346
Försäljningar/utrangeringar	-431 450	-630 277
Omklassificeringar	0	0
Omräkningsdifferenser	-97 553	441 507
Utgående ackumulerade anskaffningsvärden	16 301 683	14 238 336
Ingående avskrivningar	-10 755 095	-9 940 238
Försäljningar/utrangeringar	431 450	630 277
Årets avskrivningar	-1 229 708	-1 110 106
Omräkningsdifferenser	80 369	-335 028
Utgående ackumulerade avskrivningar	-11 472 984	-10 755 095
Utgående redovisat värde	4 828 699	3 483 241

2023092201881

JE

2023092201882

**Not 15 Pågående nyanläggningar och förskott avseende materiella anläggningstillgångar
Koncernen**

	2023-04-30	2022-04-30
Ingående anskaffningsvärden	1 563 782	89 000
Inköp	17 184 392	1 563 782
Omklassificeringar	0	-89 000
Utgående ackumulerade anskaffningsvärden	18 748 174	1 563 782
Utgående redovisat värde	18 748 174	1 563 782

**Not 16 Långfristiga kundfinansieringsfordringar
Koncernen**

	2023-04-30	2022-04-30
Ingående saldo	7 947 289	12 613 297
Tillkommande/avgående fordringar, avbetalningsköp	-3 251 931	-4 666 008
Utgående saldo	4 695 358	7 947 289
Utgående redovisat värde	4 695 358	7 947 289

**Not 17 Fordringar hos koncernföretag
Moderbolaget**

	2023-04-30	2022-04-30
Ingående anskaffningsvärden	29 963 602	52 113 602
Avgående fordringar	-29 963 602	-22 150 000
Utgående ackumulerade anskaffningsvärden	0	29 963 602
Utgående redovisat värde	0	29 963 602

2023092201883

**Not 18 Uppskjuten skattefordran
Koncernen**

	2023-04-30	2022-04-30
Ingående saldo	8 527 390	6 087 488
Tillkommande skattefordringar	0	2 439 902
Återförda skattefordringar	-764 268	0
Utgående saldo	7 763 122	8 527 390
Utgående redovisat värde	7 763 122	8 527 390

Se även not 10 Skatt på årets resultat

**Not 19 Andra långfristiga fordringar
Koncernen**

	2023-04-30	2022-04-30
Ingående anskaffningsvärden	41 521	41 521
Utgående ackumulerade anskaffningsvärden	41 521	41 521
Utgående redovisat värde	41 521	41 521

**Not 20 Andelar i koncernföretag
Moderbolaget**

	2023-04-30	2022-04-30
Ingående anskaffningsvärden	18 110 000	18 110 000
Utgående ackumulerade anskaffningsvärden	18 110 000	18 110 000
Utgående redovisat värde	18 110 000	18 110 000

JE

2023092201884

**Not 21 Specifikation andelar i koncernföretag
Moderbolaget**

Namn	Kapital- andel	Rösträtts- andel	Antal andelar	Bokfört värde
Hammar Maskin AB	100	100	1 000	18 110 000

Namn	Kapital- andel	Rösträtts- andel	Antal andelar	Bokfört värde
Hammar Finance	100	100	1 000	100 000
B.A. Hammar AB	100	100	1 000	100 000
Hammar Maskin IP AB	100	100	100	50 000
Hammar Australia Pty	100	100	100	520
Hammar Service Pty	100	100	100	0
Hammar Investments Pty	100	100	100	560
Hammar New Zealand Ltd	100	100	100	1
Hammar Investments NZ Ltd	100	100	100	1
Hammar Maskin (Malaysia) Sdn.Bhd	100	100	100 000	224 501
Hammar Holdings (Malaysia) Sdn.Bhd	100	100	2	4
Hammar Lift Inc	100	100	100	6 719
Hammar Vietnam Co Ltd	100	100	100	0
Hammar South Africa (Pty) Ltd	100	100	100	60
				482 366

	Org.nr	Säte
Hammar Finance	556636-0151	Bollebygd, Sverige
B.A. Hammar AB	556198-4880	Bollebygd, Sverige
Hammar Maskin IP AB	556956-6465	Bollebygd, Sverige
Hammar Australia Pty.	ACN068679005	Sydney, Australien
Hammar Service Pty	ABN171140356	Brisbane, Australien
Hammar Investments Pty	ABN541151937	Brisbane, Australien
Hammar New Zealand Ltd	AK/899297	Auckland, Nya Zealan
Hammar Investments NZ Ltd	5720408	Auckland, Nya Zeelan
Hammar Maskin (Malaysia) Sdn.Bhd	608684-T	Kuala Lumpur, Malays
Hammar Holdings (Malaysia) Sdn.Bhd	767093-W	Kuala Lumpur, Malaysi
Hammar Lift Inc	030603103	Kalifornien, USA
Hammar Vietnam Co Ltd	04534-002	Saigon, Vietnam
Hammar South Africa (Pty) Ltd	411043002611	Kapstaden, Sydafrika

fe

2023092201885

**Not 22 Garantiåtaganden
Koncernen**

	2023-04-30	2022-04-30
Belopp vid årets ingång	4 169 450	4 627 313
Årets avsättningar	1 998 815	0
Årets återföring	-460 682	-457 863
Summa	5 707 583	4 169 450
Utgående redovisat värde	5 707 583	4 169 450

**Not 23 Uppskjuten skatteskuld
Koncernen**

	2023-04-30	2022-04-30
Belopp vid årets ingång	4 993 194	4 547 563
Avgående under perioden	-70 077	0
Tillkommande under perioden		445 631
Avsättning vid periodens utgång	4 923 117	4 993 194
Utgående redovisat värde	4 923 117	4 993 194

**Not 24 Resultat från andelar i koncernföretag
Moderbolaget**

	2022-05-01 -2023-04-30	2021-05-01 -2022-04-30
Erhållna utdelningar	18 100 000	0
	18 100 000	0

**Not 25 Upplupna kostnader och förutbetalda intäkter
Koncernen**

	2023-04-30	2022-04-30
Förutbetalda ränteintäkter	1 340 688	2 100 085
Upplupen lön och semesterlön	13 940 830	13 849 360
Upplupna sociala avgifter	4 471 535	3 846 395
Övriga poster	4 028 447	4 770 879
	23 781 500	24 566 719

**Not 26 Ställda säkerheter
Koncernen**

	2023-04-30	2022-04-30
För skulder till kreditinstitut:		
Företagsinteckningar	15 000 000	15 000 000
	15 000 000	15 000 000

**Not 27 Justering för poster som inte ingår i kassaflödet
Koncernen**

	2023-04-30	2022-04-30
Avskrivningar och nedskrivningar	6 359 372	6 107 929
Förändring av avsättningar garantiåtaganden	1 538 133	-457 863
Realisationsresultat vid försäljning av anläggningstillgångar	-71 488	-64 500
Erhållen ränta	301 185	1 547 380
Erlagd ränta	-67 378	-16 271
Omräkningsdifferenser	-775 952	2 301 363
	7 283 872	9 418 038

2023092201887

Not 28 Disposition av vinst eller förlust

2023-04-30

Förslag till vinstdisposition

Styrelsen föreslår att till förfogande stående vinstmedel:

balanserad vinst	-29 083
årets vinst	18 099 408
	18 190 322
disponeras så att	
i ny räkning överföres	18 190 322
	18 190 322

Not 29 Väsentliga händelser efter räkenskapsårets slut

Effekterna av Covid-19 har visat sig långvariga på flera marknader samt krig i Ukraina. Arbetet med att stänga ner Hammar Vietnam Co Ltd fortgår.

Hammar Maskin AB har under sommaren påbörjat en expansion av produktionsanläggningen i Olsfors med cirka 900 m² för laserskärning.

Resultat- och balansräkningen kommer att föreläggas på årsstämma för fastställelse.

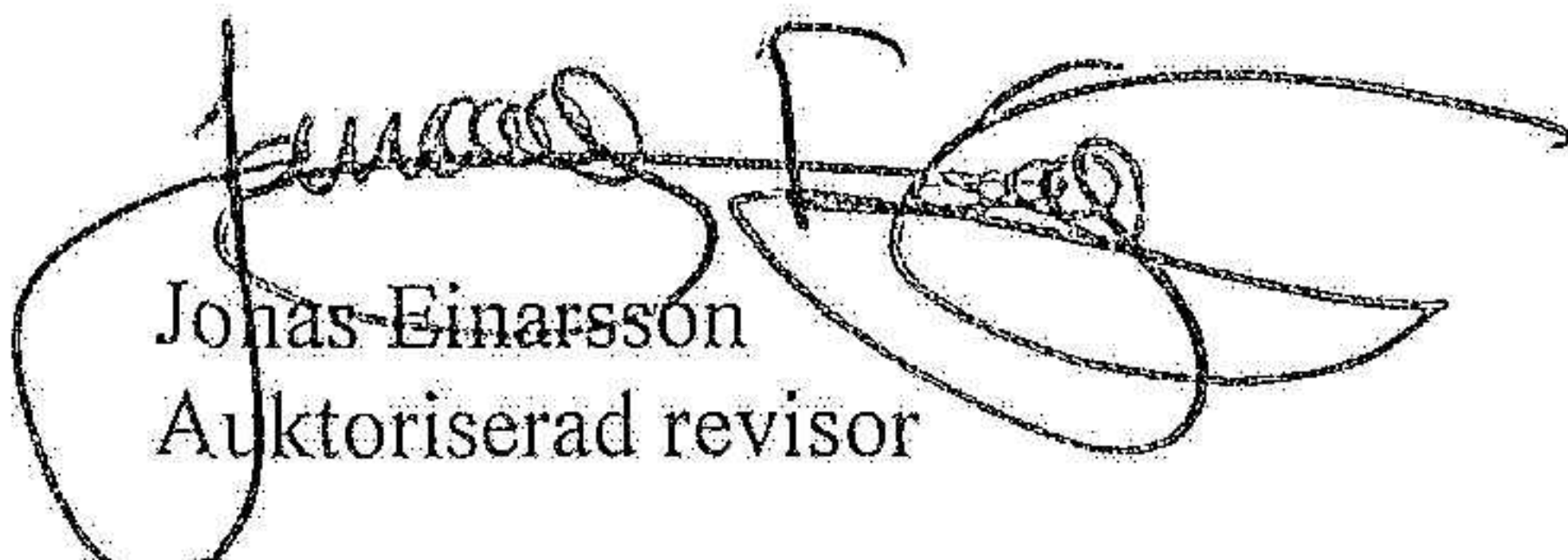
Olsfors 2023-09-14



Bengt-Olof Hammar

Vår revisionsberättelse har lämnats 2023-09-20.

Revisionstjänst Falkenberg AB



Jonas Einarsson
Auktoriserad revisor

Revisionsberättelse

Till bolagsstämman i Hammar Maskin Förvaltning AB
Org.nr 556554-6933

Rapport om årsredovisningen och koncernredovisningen

Uttalanden

Vi har utfört en revision av årsredovisningen och koncernredovisningen för Hammar Maskin Förvaltning AB för räkenskapsåret 2022-05-01 - 2023-04-30.

Enligt vår uppfattning har årsredovisningen och koncernredovisningen upprättats i enlighet med årsredovisningslagen och ger en i alla väsentliga avseenden rättvisande bild av moderbolagets och koncernens finansiella ställning per den 2023-04-30 och av dessas finansiella resultat och kassaflöde för året enligt årsredovisningslagen. Förvaltningsberättelsen är förenlig med årsredovisningens och koncernredovisningens övriga delar.

Vi tillstyrker därför att bolagsstämman fastställer resultaträkningen och balansräkningen för moderbolaget och koncernen.

Grund för uttalanden

Vi har utfört revisionen enligt International Standards on Auditing (ISA) och god revisions sed i Sverige. Vårt ansvar enligt dessa standarder beskrivs närmare i avsnittet *Revisorns ansvar*. Vi är oberoende i förhållande till moderbolaget och koncernen enligt god revisors sed i Sverige och har i övrigt fullgjort vårt yrkesetiska ansvar enligt dessa krav.

Vi anser att de revisionsbevis vi har inhämtat är tillräckliga och ändamålsenliga som grund för våra uttalanden.

Styrelsens ansvar

Det är styrelsen som har ansvaret för att årsredovisningen och koncernredovisningen upprättas och att de ger en rättvisande bild enligt årsredovisningslagen. Styrelsen ansvarar även för den interna kontroll som den bedömer är nödvändig för att upprätta en årsredovisning och koncernredovisning som inte innehåller några väsentliga felaktigheter, vare sig dessa beror på oegentligheter eller misstag.

Vid upprättandet av årsredovisningen och koncernredovisningen ansvarar styrelsen för bedömningen av bolagets och koncernens förmåga att fortsätta verksamheten. Den upplyser, när så är tillämpligt, om förhållanden som kan påverka förmågan att fortsätta verksamheten och att använda antagandet om fortsatt drift. Antagandet om fortsatt drift tillämpas dock inte om styrelsen avser att likvidera bolaget, upphöra med verksamheten eller inte har något realistiskt alternativ till att göra något av detta.

Revisorns ansvar

Våra mål är att uppnå en rimlig grad av säkerhet om huruvida årsredovisningen och koncernredovisningen som helhet inte innehåller några väsentliga felaktigheter, vare sig dessa beror på oegentligheter eller misstag, och att lämna en revisionsberättelse som innehåller våra uttalanden. Rimlig säkerhet är en hög grad av säkerhet, men är ingen garanti för att en revision som utförs enligt

ISA och god revisionssed i Sverige alltid kommer att upptäcka en väsentlig felaktighet om en sådan finns. Felaktigheter kan uppstå på grund av oegentligheter eller misstag och anses vara väsentliga om de enskilt eller tillsammans rimligen kan förväntas påverka de ekonomiska beslut som användare fattar med grund i årsredovisningen och koncernredovisningen.

Som del av en revision enligt ISA använder vi professionellt omdöme och har en professionellt skeptisk inställning under hela revisionen. Dessutom:

- identifierar och bedömer vi riskerna för väsentliga felaktigheter i årsredovisningen och koncernredovisningen, vare sig dessa beror på oegentligheter eller misstag, utformar och utför granskningsåtgärder bland annat utifrån dessa risker och inhämtar revisionsbevis som är tillräckliga och ändamålsenliga för att utgöra en grund för våra uttalanden. Risken för att inte upptäcka en väsentlig felaktighet till följd av oegentligheter är högre än för en väsentlig felaktighet som beror på misstag, eftersom oegentligheter kan innefatta agerande i maskopi, förfalskning, avsiktliga utelämnanden, felaktig information eller åsidosättande av intern kontroll.

- skaffar vi oss en förståelse av den del av bolagets interna kontroll som har betydelse för vår revision för att utforma granskningsåtgärder som är lämpliga med hänsyn till omständigheterna, men inte för att uttala oss om effektiviteten i den interna kontrollen.

- utvärderar vi lämpligheten i de redovisningsprinciper som används och rimligheten i styrelsens uppskattningar i redovisningen och tillhörande upplysningar.

- drar vi en slutsats om lämpligheten i att styrelsen använder antagandet om fortsatt drift vid upprättandet av årsredovisningen och koncernredovisningen. Vi drar också en slutsats, med grund i de inhämtade revisionsbevisen, om huruvida det finns någon väsentlig osäkerhetsfaktor som avser sådana händelser eller förhållanden som kan leda till betydande tvivel om bolagets och koncernens förmåga att fortsätta verksamheten. Om vi drar slutsatsen att det finns en väsentlig osäkerhetsfaktor, måste vi i revisionsberättelsen fästa uppmärksamheten på upplysningarna i årsredovisningen och koncernredovisningen om den väsentliga osäkerhetsfaktorn eller, om sådana upplysningar är otillräckliga, modifiera uttalandet om årsredovisningen och koncernredovisningen. Våra slutsatser baseras på de revisionsbevis som inhämtas fram till datumet för revisionsberättelsen. Dock kan framtida händelser eller förhållanden göra att ett bolag och en koncern inte längre kan fortsätta verksamheten.

- utvärderar vi den övergripande presentationen, strukturen och innehållet i årsredovisningen och koncernredovisningen, däribland upplysningarna, och om årsredovisningen och koncernredovisningen återger de underliggande transaktionerna och händelserna på ett sätt som ger en rättvisande bild.

- inhämtar vi tillräckliga och ändamålsenliga revisionsbevis avseende den finansiella informationen för enheterna eller affärsaktiviteterna inom koncernen för att göra ett uttalande avseende koncernredovisningen. Vi ansvarar för styrning, övervakning och utförande av koncernrevisionen. Vi är ensamt ansvariga för våra uttalanden.

Vi måste informera styrelsen om bland annat revisionens planerade omfattning och inriktning samt tidpunkten för den. Vi måste också informera om betydelsefulla iakttagelser under revisionen, däribland de eventuella betydande brister i den interna kontrollen som vi identifierat.

Rapport om andra krav enligt lagar och andra författningar

Uttalanden

Utöver vår revision av årsredovisningen och koncernredovisningen har vi även utfört en revision av styrelsens förvaltning för Hammar Maskin Förvaltning AB för räkenskapsåret 2022-05-01 – 2023-04-30 samt av förslaget till dispositioner beträffande bolagets vinst eller förlust.

Vi tillstyrker att bolagsstämman disponerar vinsten enligt förslaget i förvaltningsberättelsen och beviljar styrelsens ledamot ansvarsfrihet för räkenskapsåret.

Grund för uttalanden

Vi har utfört revisionen enligt god revisionssed i Sverige. Vårt ansvar enligt denna beskrivs närmare i avsnittet Revisorns ansvar. Vi är oberoende i förhållande till moderbolaget och koncernen enligt god revisorssed i Sverige och har i övrigt fullgjort vårt yrkesetiska ansvar enligt dessa krav.

Vi anser att de revisionsbevis vi har inhämtat är tillräckliga och ändamålsenliga som grund för våra uttalanden.

Styrelsens ansvar

Det är styrelsen som har ansvaret för förslaget till dispositioner beträffande bolagets vinst eller förlust. Vid förslag till utdelning innefattar detta bland annat en bedömning av om utdelningen är försvarlig med hänsyn till de krav som bolagets och koncernens verksamhetsart, omfattning och risker ställer på storleken av moderbolagets och koncernens egna kapital, konsolideringsbehov, likviditet och ställning i övrigt.

Styrelsen ansvarar för bolagets organisation och förvaltningen av bolagets angelägenheter. Detta innefattar bland annat att fortlöpande bedöma bolagets och koncernens ekonomiska situation och att tillse att bolagets organisation är utformad så att bokföringen, medelsförvaltningen och bolagets ekonomiska angelägenheter i övrigt kontrolleras på ett betryggande sätt.

Revisorns ansvar

Vårt mål beträffande revisionen av förvaltningen, och därmed vårt uttalande om ansvarsfrihet, är att inhämta revisionsbevis för att med en rimlig grad av säkerhet kunna bedöma om någon styrelseledamot i något väsentligt avseende:

- företagit någon åtgärd eller gjort sig skyldig till någon försummelse som kan föranleda ersättningsskyldighet mot bolaget, eller
- på något annat sätt handlat i strid med aktiebolagslagen, årsredovisningslagen eller bolagsordningen.


Vårt mål beträffande revisionen av förslaget till dispositioner av bolagets vinst eller förlust, och därmed vårt uttalande om detta, är att med rimlig grad av säkerhet bedöma om förslaget är förenligt med aktiebolagslagen.

Rimlig säkerhet är en hög grad av säkerhet, men ingen garanti för att en revision som utförs enligt god revisionssed i Sverige alltid kommer att upptäcka åtgärder eller försummelser som kan föranleda ersättningsskyldighet mot bolaget, eller att ett förslag till dispositioner av bolagets vinst eller förlust inte är förenligt med aktiebolagslagen.

Som en del av en revision enligt god revisionsred i Sverige använder vi professionellt omdöme och har en professionellt skeptisk inställning under hela revisionen. Granskningen av förvaltningen och förslaget till dispositioner av bolagets vinst eller förlust grundar sig främst på revisionen av räkenskaperna. Vilka tillkommande granskningsåtgärder som utförs baseras på vår professionella bedömning med utgångspunkt i risk och väsentlighet. Det innebär att vi fokuserar granskningen på sådana åtgärder, områden och förhållanden som är väsentliga för verksamheten och där avsteg och överträdelser skulle ha särskild betydelse för bolagets situation. Vi går igenom och prövar fattade beslut, beslutsunderlag, vidtagna åtgärder och andra förhållanden som är relevanta för vårt uttalande om ansvarsfrihet. Som underlag för vårt uttalande om styrelsens förslag till dispositioner beträffande bolagets vinst eller förlust har vi granskat om förslaget är förenligt med aktiebolagslagen.

Falkenberg den 20 september 2023

Revisionstjänst Falkenberg AB


Jonas Einarsson
Auktoriserad revisor