

# Årsredovisning

## Aktiebolaget Ribax

Org.nr 556056-4014


Räkenskapsår 2023-01-01 - 2023-12-31

### Fastställelseintyg

Undertecknad styrelseledamot i Aktiebolaget Ribax intygar att resultaträkningen och balansräkningen i årsredovisningen har fastställts på årsstämma den 29 maj 2024. Årsstämman beslutade att godkänna styrelsens förslag till resultatdisposition.

Jag intygar också att innehållet i årsredovisningen och revisionsberättelsen stämmer överens med originalen.

Hässleholm den 29 maj 2024



Oskar Bringevik

# Årsredovisning

# Aktiebolaget Ribax

Org.nr 556056-4014

Räkenskapsår 2023-01-01 - 2023-12-31

2024030808


## Årsredovisning för räkenskapsåret 2023-01-01 - 2023-12-31

Styrelsen och verkställande direktören för Aktiebolaget Ribax avger följande årsredovisning.

| Innehåll               | Sida |
|------------------------|------|
| Förvaltningsberättelse | 2    |
| Resultaträkning        | 3    |
| Balansräkning          | 4    |
| Noter                  | 6    |

Styrelsens säte: Hässleholm

Företagets redovisningsvaluta: Svenska kronor (SEK).

Alla belopp redovisas, om inget annat anges, i kronor (kr). 

## Förvaltningsberättelse

### Verksamheten

#### Allmänt om verksamheten

Bolagets verksamhet består av reparationer av skogsmaskiner, övriga maskinreparationer samt handel med tillbehör och reservdelar för skogsmaskiner.

Bolaget har sitt säte i Hässleholm

| Flerårsöversikt (tkr)             | 2023   | 2022   | 2021   | 2020   |
|-----------------------------------|--------|--------|--------|--------|
| Nettoomsättning                   | 19 953 | 13 048 | 12 401 | 10 075 |
| Resultat efter finansiella poster | 1 591  | 383    | 832    | -168   |
| Balansomslutning                  | 11 636 | 9 665  | 9 696  | 9 734  |
| Soliditet (%)                     | 36     | 36     | 34     | 29     |

För definitioner av nyckeltal, se Not 1 Redovisningsprinciper.

Nettoomsättningen har ökat under året då bolaget haft ökad efterfrågan på sina tjänster.

### Förändringar i eget kapital


|   | Aktie-<br>kapital | Reserv-<br>fond | Balanserat<br>resultat | Årets<br>resultat | Totalt           |
|---|-------------------|-----------------|------------------------|-------------------|------------------|
| Belopp vid årets ingång                     | 100 000           | 20 000          | 2 394 371              | 220 349           | 2 734 720        |
| Disposition enligt beslut av<br>årsstämman: |                   |                 |                        |                   |                  |
| Balanseras i ny räkning                     |                   |                 | 220 349                | -220 349          | 0                |
| Årets resultat                              |                   |                 |                        | 461 691           | 461 691          |
| <b>Belopp vid årets utgång</b>              | <b>100 000</b>    | <b>20 000</b>   | <b>2 614 720</b>       | <b>461 691</b>    | <b>3 196 411</b> |

### Resultatdisposition

Styrelsen föreslår att till förfogande stående vinstmedel (kronor):

|                  |                  |
|------------------|------------------|
| balanserad vinst | 2 614 720        |
| årets vinst      | 461 691          |
|                  | <b>3 076 411</b> |

disponeras så att  
i ny räkning överföres

3 076 411  
3 076 411 

| <b>Resultaträkning</b>                               | <b>Not</b> | <b>2023-01-01</b>  | <b>2022-01-01</b>  |
|--|------------|--------------------|--------------------|
|  | <b>1</b>   | <b>-2023-12-31</b> | <b>-2022-12-31</b> |
| <i>Rörelseintäkter, lagerförändringar m. m.</i>      |            |                    |                    |
| Nettoomsättning                                      |            | 19 953 068         | 13 047 990         |
| Övriga rörelseintäkter                               |            | 433 934            | 9 889              |
| <b>Summa rörelseintäkter, lagerförändringar m.m.</b> |            | <b>20 387 002</b>  | <b>13 057 879</b>  |
| <i>Rörelsekostnader</i>                              |            |                    |                    |
| Handelsvaror   |            | -12 993 049        | -7 931 736         |
| Övriga externa kostnader                             |            | -2 514 366         | -1 567 665         |
| Personalkostnader                                    | 2          | -2 901 148         | -2 802 545         |
| Avskrivningar av materiella anläggningstillgångar    |            | -250 875           | -252 145           |
| <b>Summa rörelsekostnader</b>                        |            | <b>-18 659 438</b> | <b>-12 554 091</b> |
| <b>Rörelseresultat</b>                               |            | <b>1 727 564</b>   | <b>503 788</b>     |
| <b>Finansiella poster</b>                            |            |                    |                    |
| Övriga ränteintäkter och liknande resultatposter     |            | 29 728             | 30 967             |
| Räntekostnader och liknande resultatposter           |            | -166 500           | -151 674           |
| <b>Summa finansiella poster</b>                      |            | <b>-136 772</b>    | <b>-120 707</b>    |
| <b>Resultat efter finansiella poster</b>             |            | <b>1 590 792</b>   | <b>383 081</b>     |
| <b>Bokslutsdispositioner</b>                         |            |                    |                    |
| Lämnade koncernbidrag                                |            | -700 000           | -120 000           |
| Förändring av periodiseringsfonder                   |            | -88 000            | 12 500             |
| Förändring av överavskrivningar                      |            | -215 740           | 5 000              |
| <b>Summa bokslutsdispositioner</b>                   |            | <b>-1 003 740</b>  | <b>-102 500</b>    |
| <b>Resultat före skatt</b>                           |            | <b>587 052</b>     | <b>280 581</b>     |
| <b>Skatter</b>                                       |            |                    |                    |
| Skatt på årets resultat                              |            | -125 361           | -60 232            |
| <b>Årets resultat</b>                                |            | <b>461 691</b>     | <b>220 349</b>     |

| Balansräkning | Not<br>1 | 2023-12-31 | 2022-12-31 |
|---------------|----------|------------|------------|
|---------------|----------|------------|------------|

## TILLGÅNGAR

### Anläggningstillgångar

#### Materiella anläggningstillgångar

|   |   |                  |                  |
|---|---|------------------|------------------|
| Byggnader och mark                            | 3 | 2 122 313        | 2 269 005        |
| Inventarier, verktyg och installationer       | 4 | 341 002          | 323 890          |
| <b>Summa materiella anläggningstillgångar</b> |   | <b>2 463 315</b> | <b>2 592 895</b> |

|                                    |  |                  |                  |
|------------------------------------|--|------------------|------------------|
| <b>Summa anläggningstillgångar</b> |  | <b>2 463 315</b> | <b>2 592 895</b> |
|------------------------------------|--|------------------|------------------|

### Omsättningstillgångar

#### Varulager m. m.

|                                |  |                  |                  |
|--------------------------------|--|------------------|------------------|
| Färdiga varor och handelsvaror |  | 5 810 730        | 4 418 929        |
| <b>Summa varulager</b>         |  | <b>5 810 730</b> | <b>4 418 929</b> |

#### Kortfristiga fordringar

|  |  |                  |                  |
|--|--|------------------|------------------|
| Kundfordringar                               |  | 2 324 259        | 1 960 092        |
| Övriga fordringar                            |  | 310 969          | 330 279          |
| Förutbetalda kostnader och upplupna intäkter |  | 321 674          | 343 312          |
| Fordringar hos koncernföretag                |  | 0                | 14 568           |
| <b>Summa kortfristiga fordringar</b>         |  | <b>2 956 902</b> | <b>2 648 251</b> |

#### Kassa och bank

|                             |  |                |              |
|-----------------------------|--|----------------|--------------|
| Kassa och bank              |  | 404 558        | 4 786        |
| <b>Summa kassa och bank</b> |  | <b>404 558</b> | <b>4 786</b> |

|                                    |  |                  |                  |
|------------------------------------|--|------------------|------------------|
| <b>Summa omsättningstillgångar</b> |  | <b>9 172 190</b> | <b>7 071 966</b> |
|------------------------------------|--|------------------|------------------|

|                         |  |                   |                  |
|-------------------------|--|-------------------|------------------|
| <b>SUMMA TILLGÅNGAR</b> |  | <b>11 635 505</b> | <b>9 664 861</b> |
|-------------------------|--|-------------------|------------------|

| <b>Balansräkning</b>                         | <b>Not</b> | <b>2023-12-31</b> | <b>2022-12-31</b> |
|--|------------|-------------------|-------------------|
|  | 1          |                   |                   |
| <b>EGET KAPITAL OCH SKULDER</b>              |            |                   |                   |
| <i>Eget kapital</i>                          |            |                   |                   |
| <i>Bundet eget kapital</i>                   |            |                   |                   |
| Aktiekapital                                 |            | 100 000           | 100 000           |
| Reservfond                                   |            | 20 000            | 20 000            |
| <b>Summa bundet eget kapital</b>             |            | <b>120 000</b>    | <b>120 000</b>    |
| <i>Fritt eget kapital</i>                    |            |                   |                   |
| Balanserat resultat                          |            | 2 614 720         | 2 394 371         |
| Årets resultat                               |            | 461 691           | 220 349           |
| <b>Summa fritt eget kapital</b>              |            | <b>3 076 411</b>  | <b>2 614 720</b>  |
| <b>Summa eget kapital</b>                    |            | <b>3 196 411</b>  | <b>2 734 720</b>  |
| <b>Obeskattade reserver</b>                  |            |                   |                   |
|  | 5          |                   |                   |
| Periodiseringsfonder                         |            | 974 000           | 886 000           |
| Ackumulerade överavskrivningar               |            | 298 330           | 82 590            |
| <b>Summa obeskattade reserver</b>            |            | <b>1 272 330</b>  | <b>968 590</b>    |
| <b>Långfristiga skulder</b>                  |            |                   |                   |
|  | 6          |                   |                   |
| Checkräkningskredit                          | 7          | 0                 | 514 896           |
| Övriga skulder till kreditinstitut           |            | 1 544 440         | 1 621 108         |
| Skulder till koncernföretag                  |            | 525 432           | 0                 |
| Övriga skulder                               |            | 1 604 129         | 1 806 350         |
| <b>Summa långfristiga skulder</b>            |            | <b>3 674 001</b>  | <b>3 942 354</b>  |
| <b>Kortfristiga skulder</b>                  |            |                   |                   |
| Övriga skulder till kreditinstitut           |            | 76 668            | 301 668           |
| Leverantörsskulder                           |            | 2 652 558         | 866 255           |
| Övriga skulder                               |            | 201 762           | 403 723           |
| Upplupna kostnader och förutbetalda intäkter |            | 561 775           | 447 551           |
| <b>Summa kortfristiga skulder</b>            |            | <b>3 492 763</b>  | <b>2 019 197</b>  |
| <b>SUMMA EGET KAPITAL OCH SKULDER</b>        |            | <b>11 635 505</b> | <b>9 664 861</b>  |

## Noter

### Not 1 Redovisningsprinciper

#### Allmänna upplysningar

Årsredovisningen är upprättad i enlighet med årsredovisningslagen och Bokföringsnämndens allmänna råd (BFNAR 2016:10) om årsredovisning i mindre företag.

#### Anläggningstillgångar

Tillämpade avskrivningstider:

##### *Materiella anläggningstillgångar*

|   |         |
|---|---------|
| Byggnader                               | 25 år   |
| Markanläggningar                        | 20 år   |
| Inventarier, verktyg och installationer | 5-10 år |

#### Nyckeltalsdefinitioner

Nettoomsättning

Rörelsens huvudintäkter, fakturerade kostnader, sidointäkter samt intäktskorrigeringar.

Resultat efter finansiella poster

Resultat efter finansiella intäkter och kostnader men före bokslutsdispositioner och skatter.

Balansomslutning

Företagets samlade tillgångar.

Soliditet (%)

Justerat eget kapital (eget kapital och obeskattade reserver med avdrag för uppskjuten skatt) i procent av balansomslutning.

### Not 2 Medelantalet anställda

|                        | 2023 | 2022 |
|------------------------|------|------|
| Medelantalet anställda | 4    | 4    |

**Not 3 Byggnader och mark**

|   | 2023-12-31        | 2022-12-31        |
|---|-------------------|-------------------|
| Ingående anskaffningsvärden                     | 4 385 072         | 4 385 072         |
| <b>Utgående ackumulerade anskaffningsvärden</b> | <b>4 385 072</b>  | <b>4 385 072</b>  |
| Ingående avskrivningar                          | -2 116 067        | -1 969 375        |
| Årets avskrivningar                             | -146 692          | -146 692          |
| <b>Utgående ackumulerade avskrivningar</b>      | <b>-2 262 759</b> | <b>-2 116 067</b> |
| <b>Utgående redovisat värde</b>                 | <b>2 122 313</b>  | <b>2 269 005</b>  |

**Not 4 Inventarier, verktyg och installationer**

|   | 2023-12-31        | 2022-12-31        |
|---|-------------------|-------------------|
| Ingående anskaffningsvärden                     | 2 271 105         | 2 146 649         |
| Inköp   | 129 719           | 313 900           |
| Försäljningar/utrangeringar                     | -50 570           | -189 444          |
| <b>Utgående ackumulerade anskaffningsvärden</b> | <b>2 350 254</b>  | <b>2 271 105</b>  |
| Ingående avskrivningar                          | -1 947 215        | -2 028 837        |
| Försäljningar/utrangeringar                     | 42 146            | 187 075           |
| Årets avskrivningar                             | -104 183          | -105 453          |
| <b>Utgående ackumulerade avskrivningar</b>      | <b>-2 009 252</b> | <b>-1 947 215</b> |
| <b>Utgående redovisat värde</b>                 | <b>341 002</b>    | <b>323 890</b>    |

**Not 5 Obeskattade reserver**

|                                | 2023-12-31       | 2022-12-31     |
|--------------------------------|------------------|----------------|
| Ackumulerade överavskrivningar | 298 330          | 82 590         |
| Periodiseringsfond 2017        | 0                | 114 000        |
| Periodiseringsfond 2018        | 195 000          | 195 000        |
| Periodiseringsfond 2019        | 296 000          | 296 000        |
| Periodiseringsfond 2021        | 184 000          | 184 000        |
| Periodiseringsfond 2022        | 97 000           | 97 000         |
| Periodiseringsfond 2023        | 202 000          | 0              |
|                                | <b>1 272 330</b> | <b>968 590</b> |

**Not 6 Långfristiga skulder**

|  | <b>2023-12-31</b> | <b>2022-12-31</b> |
|--|-------------------|-------------------|
| Skulder som betalas senare än fem år efter balansdagen | 1 237 768         | 1 314 436         |
|  | <b>1 237 768</b>  | <b>1 314 436</b>  |


**Not 7 Checkräkningskredit**

|  | <b>2023-12-31</b> | <b>2022-12-31</b> |
|--|-------------------|-------------------|
| Beviljat belopp på checkräkningskredit uppgår till | 1 500 000         | 1 500 000         |
| Utnyttjad kredit uppgår till                       | 0                 | 514 896           |

**Not 8 Ställda säkerheter**

|                        | <b>2023-12-31</b> | <b>2022-12-31</b> |
|------------------------|-------------------|-------------------|
| Företagsinteckning     | 2 800 000         | 2 800 000         |
| Fastighetsinteckningar | 1 200 000         | 1 200 000         |
|                        | <b>4 000 000</b>  | <b>4 000 000</b>  |

Hässleholm den 29 maj 2024



Oskar Bringevik  
Verkställande direktör

Vår revisionsberättelse har lämnats den 29 maj 2024

Ernst & Young AB



Mats Svensson  
Godkänd revisor



## Revisionsberättelse

Till bolagsstämman i Aktiebolaget Ribax, org.nr 556056-4014

### Rapport om årsredovisningen

Vi har utfört en revision av årsredovisningen för Aktiebolaget Ribax för räkenskapsåret 2023-01-01 – 2023-12-31.

Enligt vår uppfattning har årsredovisningen upprättats i enlighet med årsredovisningslagen och ger en i alla väsentliga avseenden rättvisande bild av Aktiebolaget Ribaxs finansiella ställning per den 31 december 2023 och av dess finansiella resultat för året enligt årsredovisningslagen. Förvaltningsberättelsen är förenlig med årsredovisningens övriga delar.

Vi tillstyrker därför att bolagsstämman fastställer resultaträkningen och balansräkningen.

Vi har utfört revisionen enligt International Standards on Auditing (ISA) och god revisionssed i Sverige. Vårt ansvar enligt dessa standarder beskrivs närmare i avsnittet Revisorns ansvar. Vi är oberoende i förhållande till Aktiebolaget Ribax enligt god revisorssed i Sverige och har i övrigt fullgjort vårt yrkesetiska ansvar enligt dessa krav.

Vi anser att de revisionsbevis vi har inhämtat är tillräckliga och ändamålsenliga som grund för våra uttalanden.

Det är styrelsen och verkställande direktören som har ansvaret för att årsredovisningen upprättas och att den ger en rättvisande bild enligt årsredovisningslagen. Styrelsen och verkställande direktören ansvarar även för den interna kontroll som de bedömer är nödvändig för att upprätta en årsredovisning som inte innehåller några väsentliga felaktigheter, vare sig dessa beror på oegentligheter eller misstag.

Vid upprättandet av årsredovisningen ansvarar styrelsen och verkställande direktören för bedömningen av bolagets förmåga att fortsätta verksamheten. De upplyser, när så är tillämpligt, om förhållanden som kan påverka förmågan att fortsätta verksamheten och att använda antagandet om fortsatt drift. Antagandet om fortsatt drift tillämpas dock inte om beslut har fattats om att iverkliga verksamheten.

Våra mål är att uppnå en rimlig grad av säkerhet om att årsredovisningen som helhet inte innehåller några väsentliga felaktigheter, vare sig dessa beror på oegentligheter eller misstag, och att lämna en revisionsberättelse som innehåller våra uttalanden. Rimlig säkerhet är en hög grad av säkerhet, men är ingen garanti för att en revision som utförs enligt ISA och god revisionssed i Sverige alltid kommer att upptäcka en väsentlig felaktighet om en sådan finns. Felaktigheter kan uppstå på grund av oegentligheter eller misstag och anses vara väsentliga om de enskilt eller tillsammans rimligen kan förväntas påverka de ekonomiska beslut som användare fattar med grund i årsredovisningen.

Som del av en revision enligt ISA använder vi professionellt omdöme och har en professionellt skeptisk inställning under hela revisionen. Dessutom:

- identifierar och bedömer vi riskerna för väsentliga felaktigheter i årsredovisningen, vare sig dessa beror på oegentligheter eller misstag, utformar och utför granskningsåtgärder bland annat utifrån dessa risker och inhämtar revisionsbevis som är tillräckliga och ändamålsenliga för att utgöra en grund för våra uttalanden. Risker för att inte upptäcka en väsentlig felaktighet till följd av oegentligheter är högre än för en väsentlig felaktighet som beror på misstag, eftersom oegentligheter kan innefatta agerande i maskopi, förfalskning, avsiktliga utelämnanden, felaktig information eller åsidosättande av intern kontroll.
- skaffar vi oss en förståelse av den del av bolagets interna kontroll som har betydelse för vår revision för att utforma granskningsåtgärder som är lämpliga med hänsyn till omständigheterna, men inte för att uttala oss om effektiviteten i den interna kontrollen.
- utvärderar vi lämpligheten i de redovisningsprinciper som används och rimligheten i styrelsens och verkställande direktörens uppskattningar i redovisningen och tillhörande upplysningar.
- drar vi en slutsats om lämpligheten i att styrelsen och verkställande direktören använder antagandet om fortsatt drift vid upprättandet av årsredovisningen. Vi drar också en slutsats, med grund i de inhämtade revisionsbevisen, om det finns någon väsentlig osäkerhetsfaktor som avser sådana händelser eller förhållanden som kan leda till betydande tvivel om bolagets förmåga att fortsätta verksamheten. Om vi drar slutsatsen att det finns en väsentlig osäkerhetsfaktor, måste vi i revisionsberättelsen fästa uppmärksamheten på upplysningarna i årsredovisningen om den väsentliga osäkerhetsfaktorn eller, om sådana upplysningar är otillräckliga, modifiera uttalandet om årsredovisningen. Våra slutsatser baseras på de revisionsbevis som inhämtas fram till datumet för revisionsberättelsen. Dock kan framtida händelser eller förhållanden göra att ett bolag inte längre kan fortsätta verksamheten.
- utvärderar vi den övergripande presentationen, strukturen och innehållet i årsredovisningen, däribland upplysningarna, och om årsredovisningen återger de underliggande transaktionerna och händelserna på ett sätt som ger en rättvisande bild.

Vi måste informera styrelsen om bland annat revisionens planerade omfattning och inriktning samt tidpunkten för den. Vi måste också informera om betydelsefulla iakttagelser under revisionen, däribland de eventuella betydande brister i den interna kontrollen som vi identifierat.

## Rapport om andra krav enligt lagar och andra författningar

*Övergripande*

Utöver vår revision av årsredovisningen har vi även utfört en revision av styrelsens och verkställande direktörens förvaltning av Aktiebolaget Ribax för räkenskapsåret 2023-01-01 – 2023-12-31 samt av förslaget till dispositioner beträffande bolagets vinst eller förlust.

Vi tillstyrker att bolagsstämman disponerar vinsten enligt förslaget i förvaltningsberättelsen och beviljar styrelsens ledamot och verkställande direktören ansvarsfrihet för räkenskapsåret.

*Ansvar för uttalandet*

Vi har utfört revisionen enligt god revisions sed i Sverige. Vårt ansvar enligt denna beskrivs närmare i avsnittet Revisorns ansvar. Vi är oberoende i förhållande till Aktiebolaget Ribax enligt god revisors sed i Sverige och har i övrigt fullgjort vårt yrkesetiska ansvar enligt dessa krav.

Vi anser att de revisionsbevis vi har inhämtat är tillräckliga och ändamålsenliga som grund för våra uttalanden.

*Ansvar för bolagets verkställande direktör och styrelse*

Det är styrelsen som har ansvaret för förslaget till dispositioner beträffande bolagets vinst eller förlust. Vid förslag till utdelning innefattar detta bland annat en bedömning av om utdelningen är försvarlig med hänsyn till de krav som bolagets verksamhetsart, omfattning och risker ställer på storleken av bolagets egna kapital, konsolideringsbehov, likviditet och ställning i övrigt.

Styrelsen ansvarar för bolagets organisation och förvaltningen av bolagets angelägenheter. Detta innefattar bland annat att fortlöpande bedöma bolagets ekonomiska situation och att tillse att bolagets organisation är utformad så att bokföringen, medelsförvaltningen och bolagets ekonomiska angelägenheter i övrigt kontrolleras på ett betryggande sätt. Verkställande direktören ska sköta den löpande förvaltningen enligt styrelsens riktlinjer och anvisningar och bland annat vidta de åtgärder som är nödvändiga för att bolagets bokföring ska fullgöras i överensstämmelse med lag och för att medelsförvaltningen ska skötas på ett betryggande sätt.

*Övergripande uttalande*

Vårt mål beträffande revisionen av förvaltningen, och därmed vårt uttalande om ansvarsfrihet, är att inhämta revisionsbevis för att med en rimlig grad av säkerhet kunna bedöma om styrelseledamoten eller verkställande direktören i något väsentligt avseende:

- företagit någon åtgärd eller gjort sig skyldig till någon försummelse som kan föranleda ersättningsskyldighet mot bolaget, eller
- på något annat sätt handlat i strid med aktiebolagslagen, årsredovisningslagen eller bolagsordningen.

Vårt mål beträffande revisionen av förslaget till dispositioner av bolagets vinst eller förlust, och därmed vårt uttalande om detta, är att med rimlig grad av säkerhet bedöma om förslaget är förenligt med aktiebolagslagen.

Rimlig säkerhet är en hög grad av säkerhet, men ingen garanti för att en revision som utförs enligt god revisions sed i Sverige alltid kommer att upptäcka åtgärder eller försummelser som kan föranleda ersättningsskyldighet mot bolaget, eller att ett förslag till dispositioner av bolagets vinst eller förlust inte är förenligt med aktiebolagslagen.

Som en del av en revision enligt god revisions sed i Sverige använder vi professionellt omdöme och har en professionellt skeptisk inställning under hela revisionen. Granskningen av förvaltningen och förslaget till dispositioner av bolagets vinst eller förlust grundar sig främst på revisioner av räkenskaperna. Vilka tillkommande granskningsåtgärder som utförs baseras på vår professionella bedömning med utgångspunkt i risk och väsentlighet. Det innebär att vi fokuserar granskningen på sådana åtgärder, områden och förhållanden som är väsentliga för verksamheten och där avsteg och överträdelser skulle ha särskild betydelse för bolagets situation. Vi går igenom och prövar fattade beslut, beslutsunderlag, vidtagna åtgärder och andra förhållanden som är relevanta för vårt uttalande om ansvarsfrihet. Som underlag för vårt uttalande om styrelsens förslag till dispositioner beträffande bolagets vinst eller förlust har vi granskat om förslaget är förenligt med aktiebolagslagen.

Kristianstad den 29 maj 2024

Ernst & Young AB



Mats Svensson  
Godkänd revisor