


Årsredovisning
och
Koncernredovisning
för
Lexium Service Management AB
556631-8449
Räkenskapsåret
2025

Fastställelseintyg

Undertecknad styrelseledamot i Lexium Service Management AB intygar att resultaträkningen och balansräkningen i årsredovisningen för moderbolaget samt koncernresultaträkningen och koncernbalansräkningen har fastställts på årsstämman den 18 mars 2026. Årsstämman beslutade att godkänna styrelsens förslag till resultatdisposition.

Jag intygar också att innehållet i årsredovisningen och revisionsberättelsen stämmer överens med originalen.

Stockholm den 20 mars 2026




Niclas Brodin

ÅRSREDOVISNING


VERKSAMHETSÅRET 2025

VI GÖR ALLT DET ANDRA

Fastighetsfjänster och Arbetsplatservice i hela Norden



lexium
SERVICE MANAGEMENT



Lexium Service Management AB grundades 2002 och erbjuder ett sammanhållet koncept av det uppemot 50-tal olika tjänster som behövs till större arbetsplatser, fastigheter och industrisektorn.

Det är få aktörer i Norden som kan leverera heltäckande tjänster inom Integrerad Facility Management (tekniska och mjuka tjänster i en lösning). Lexium är ett personligt och flexibelt alternativ mot branschens storbolag.

Med Lexium som servicepartner får kund hög kompetens inom upphandling, utveckling och utförande av FM-tjänster samt ett systemstöd som ger full översiktlighet och kostnadskontroll för sin planering.

Det ger även en stor besparing med alla tjänster i ett avtal, med en kontaktperson och en faktura.

● Vi har även en rådgivande del som stödjer beslutsfattare inom IFM-/FM och fastighetsprojekt.

Vår strategi är fortsatt att jobba på med ständiga förbättringar, vara noga med levererad och upplevd kvalitet samt ha en aktiv kunddialog. Vårt NKI (nöjd kund index) som vi mäter sen 12 år tillbaka har stabiliserats på 83% (83%) och är kundens bedömning, ofta varje månad, av ett flertal parametrar i systemet sedan många år, gör att vi kan fokusera på planerat och förebyggande underhåll och i rätt tid, vilket avsevärt minskar reaktivt och ofta akut felavhjälpan vilket oftast kostar mer än planerat underhåll. Det ger lägre kostnader, färre störningar och trygghet för alla parter

Vi gör allt det andra

Vad vi hjälper kunder med beskrivs enklast som "vi gör allt det andra", dvs vi tar hand om allt som vår kund inte definierar som sin kärnverksamhet. Vi skapar en enkelhet för kunden, där vi samlar alla tjänster som behövs på ett avtal, vi löser som huvudregel uppgifter med egen personal och specialist vid behov. Desto fler tjänster som samordnas, desto större blir den totala kostnadsbesparingen för kund

En integrerad leverans av tjänster över hela Norden

● Lexium utmärker sig med den systemplattform vi har för planering, styrning och uppföljning av lagkrav, planerat underhåll, reaktiv felanmälan och liknande för såväl vår egen personal, anlitate specialister och kunden som har full access i våra system. Vi kan påvisa lägre kostnader för kund med våra lösningar jämfört mot att jobba med löpande felanmälan och påslag på en stor mängd inköp. Det är också en säkerhetsfråga för alla.

Sedan 2024 har vi verksamhet i Finland via dotterbolaget Lexium Service Management Oy, samt i Danmark och Norge tillsvidare genom det svenska bolaget Lexium Service Management AB.

Kunder med verksamhet i flera nordiska länder ser fördelarna med en partner som kan omfamna bredden av tjänster i alla nordiska länder.

Intresset för helhetslösningar för arbetsplatser, fastigheter och industrisektorn fortsätter växa när krav på kostnadseffektivitet, flexibilitet och säkerhetsaspekter ökar, där det senare även ställer krav på vem som faktiskt har access till lokalerna, säkerhetskontroll av entreprenörer samt dess ägare.

Vi ser också en stark efterfrågan på kundsidan att få full insikt i alla servicetjänster, behov och serviceärenden som uppstår i kundernas fastigheter eller arbetsplatser. Det får kund i våra system.

ANSVARSFULLT FÖRETAGANDE

2026040116677

ISO-certifieringar

Lexium Service Management AB var det första IFM-bolaget i Norden som lyckades uppnå certifiering för de senaste versionerna av de tre ISO standarderna arbetsmiljö (45001:2018) kvalitet (9001:2015) och miljö (14001:2015). Bolaget arbetar i enlighet med dessa riktlinjer och i samma system

Aktivt miljöarbete

Fastighetsbranschen har en stor påverkan på miljön, enligt mätningar står bygg- och fastighetssektorn för ca 40% av den totala miljöpåverkan i Sverige. Det finns mycket som kan göras för att minska vår miljöpåverkan och vi har alla ett stort ansvar att se till att så sker. Energiförbrukning i fastigheter är en stor påverkande faktor till sektorns totala miljöpåverkan samt mängden leveranser av produkter och tjänster till och från fastigheterna.

EU:s nya direktiv för energieffektivisering innebär nya krav på fastighetsägare, där tex hela bostadsbeståndet måste minska sin energiförbrukning med 16% till 2030. Kommuner i Sverige inför lagkrav på bl.a återvinning och sopsortering.

Genom ett ständigt pågående förbättringsarbete kring vår verksamhets påverkan på miljön, tar vi ett stort ansvar för att minimera den miljöpåverkan Lexiums verksamhet trots allt förorsakar.

Fokus på miljön och fossilfria leveranser

From Q2 2026 består 98% (1 fordon) av vagnparken av helt eldrivna fordon, mot 86% helt eldrivna fordon samt 14% fordon drivna av HVO100 för år 2025. Ett stort och viktigt steg miljömässigt.

De maskiner och utrustning som används i våra verksamheter består till närmare 80% av återvunnet material, liksom andelen miljömärkta kemikalier som används inom lokalvården.

Socialt ansvar

De tjänster som Lexium levererar stödjer människor i både hemmiljö och på arbetsplatser. Vår uppgift är att bidra till en trivsamt och fungerande miljö, vilket gör att vi spelar en stor roll i människors allmänna välmående. En bättre arbetsplats och/eller en bättre fastighet skapar en mer trivsamt boende-/arbetsmiljö vilket resulterar i ett bättre allmäntillstånd för väldigt många.

Vi engagerar oss även i olika projekt samt bidrar ekonomiskt till olika välgörande ändamål, vilka framgår på vår website www.lexium.se.

Jämställdhet


För oss är jämställdhet en självklarhet och något som ska genomsyra hela vår organisation och vår leveranskedja. Vi har globala samarbetspartners vilket präglar allt vårt arbete och hela vår organisation till globalisering.

Affärsmässig hållbarhet och Uppförandekod

Lexiums mål är att på ett stabilt och lönsamt sätt expandera verksamheten inom Sverige samt alltid tillämpa en god affärssed. Detta genom att erbjuda en professionell verksamhet med lösningar som tillför värde till kunderna förutom grundkraven effektivitet, funktionalitet & säkerhet.

Läs mer om detta på www.lexium.se där även vår Uppförandekod finns publicerad.

Vår uppförandekod innefattar givetvis vår personal och är en bilaga till varje anställningsavtal.



Agenda 2030 för hållbar utveckling

Lexium är anpassat till United Nations 2030 Agenda för hållbar utveckling och har sen 2013 en ESG-strategi som implementerats i vår digitala systemplattform som följer ISO 14001, 45001 och 9001.

De viktigaste pelarna i Lexiums ESG-strategi är:

Punkt 8 & 10 - anständigt arbete (8) och minskade ojämlikheter (10). Arbeta aktivt med och ha policyer på plats för jämställdhet, mångfald, mänskliga rättigheter och arbetsmiljö

Punkt 13 - Klimatåtgärder. Uppmätta mål för att bli ett Net Zero-företag, med fokus på grön el och utsläppspolicyer

Punkt 16 - Fred, rättvisa och starka institutioner. Processer på plats för bolagsstyrning såsom hållbarhetsrapportering, due diligence-processer för nya kunduppdrag, affärsmodeller, strategier, transformationer av kunduppdrag och regelefterlevnad. .

Riskhantering, interna kontroller, uppförandekod tillsammans med en uppsättning kärnvärden är en integrerad del av bolagsstyrningen på Lexium, som alla bidrar till att säkerställa efterlevnad av Lexiums ESG-strategi över hela leverantörskedjan

Uppförandekod

Lexiums uppförandekod hålls top-of-mind bland personal och våra partners genom utbildning samt att det är inkluderat i såväl anställningsavtal som i bolags-/ramavtal med partners och leverantörer.

Riskhantering

Riskhantering och intern kontroll är integrerade delar av strategiarbete, beslutsfattande, daglig ledning och verksamhet. Riskhanteringsprocessen innefattar utvärdering, planering, styrning och kontroll relaterat till verksamhetsmiljön, verksamheten, personalen och hållbarhet. Målet är att förebygga och minimera effekterna av potentiella risker samtidigt som man strävar efter att implementera strategier och uppnå mål.

Visselblåsning

Lexium har en visselblåsartjänst som hanteras av en extern partner för säkerställande av oberoende samt visselblåsarens anonymitet. Den externa partnern rapporterar till VD och styrelsens ledamöter för att säkerställa att eventuella ärenden synliggörs och att frågor snabbt uppmärksammas på högsta ledningsnivå. Det noteras att Lexium inte haft något ärende som visselblåst sen vi införde det 2021.

VÄSENTLIGA HÄNDELSE

- HELÅRET 2025

2026040116679

Övergripande om marknaden

Marknaden för arbetsplatservice har förändrats de senaste åren där en majoritet väljer mindre lokaler än tidigare, vilket till stor del är kopplat till etablerat distansarbete. Några fastighetsägare har etablerat co-workingkoncept i egna fastigheter. De flesta ställer högre krav på service och kvalitet.

Fastighets- och industrisektorn har fått se avsevärt ökade räntenivåer sen 2023, vilket i kombination med osäkerheter i marknaden gjort att många långt gångna affärsdialoger fortsatt skjuts framåt i tid.

Efterfrågan av Integrerade Facility Management-tjänster har ökat stadigt sedan 2023. Det ger lägre och förutsägbara direkta och indirekta kostnader samt en överblick och kontroll av helheten samt ett säkerställande av att alla lagstadgade kontroller och åtgärder faktiskt efterlevs.

Året i korthet

Uppstart nya uppdrag och fortsatt förstärkt/utbyggd organisation belastar liksom år 2024 även 2025, med ca 1,9 (1,8) Msek. En fristående säljorganisation har byggts upp och en extern VD har rekryterats när huvudägarna stegvis 2025 övergått till att styra bolagsgruppen genom styrelsearbete.

VÄSENTLIGA HÄNDELSE

- INOM KONCERNEN

Händelser inom koncernen 2025

Verksamheten i Finland fortsätter växa, den drivs i Lexium Service Management Oy. Vi har per Q1 2026 ännu inte etablerat juridiska bolag i Danmark eller Norge. Även i dessa länder växer vår verksamhet, som fortsatt hanterats via vårt svenska bolag som tagit etableringskostnaderna 2025.

Plattformen för nordiska lösningar av integrerade FM-lösningar har rönt ett tydligt intresse, vår strategi är att följa våra kunder i Norden och säkerställa optimala lösningar i varje enskilt fall.

Vår verksamhet i Västra Götaland drivs huvudsakligen via vårt helägda dotterbolag, Lexium Service Management Väst AB. Under hösten 2025 förstärktes bolaget med en Affärsenhetschef med ansvar för Försäljning och operativ verksamhet i regionen.

Den 1 december 2025 tillträdde en extern VD för de tre Lexium Service Management-bolagen, han efterträdde huvudägarna som valt att övergå till att styra företagsgruppen via styrelsearbete

FÖRVALTNINGSBERÄTTELSE

Lexium Service Management AB

Org.nr 556631-8449

Styrelsen och verkställande direktören för Lexium Service Management AB, med säte i Solna, avger här årsredovisning och koncernredovisning för räkenskapsåret 2025-01-01 - 2025-12-31.

Verksamhetsåret

Bolagets omsättning ökade till 90 (89) Msek, men man ser inte hela tillväxten då verksamheten i Finland som utgörs av samma kundbas flyttats till vårt finska dotterbolag. Omsättningen med Finland blev ca 96 Msek.

Bolagets Ebitda ökar till 3,2 Msek (2,4), dock ska även det finska dotterbolagets resultat om ca 0,8 Msek tillgodoräknas bolaget för att få helt jämförbara siffror vilket ger ett Ebitda för 2025 om ca 4 Msek (2,4).

Till ovan resultat ska beaktas uppstartskostnader nya kunder, etableringskostnader i norden samt utbyggd organisation som uppgått till ca 1,9 Msek både år 2024 och år 2025.

Koncernens omsättning ökade 2025 till 118 (108) Msek och innefattar Lexium Service Management AB, Lexium Service Management Oy och Lexium Service Management Väst AB.

Koncernens Ebitda ökar till 5 Msek (3,1). Året belastas av uppstartskostnad nya kunder, etableringskostnader i norden samt utbyggd organisation som uppgått till ca 1,9 Msek både år 2024 och år 2025.

Beaktat detta uppnås ett operativt justerat resultat om ca 6,9 Msek (5,0) vilket är en resultatnivå om ca 5,9%. Det långsiktiga målet på Ebitda är 8%.

Omsättningen 2026 för koncernens alla bolag beräknas till närmare 140 Msek och Ebitda i linje med 2025. Vår tillväxtstrategi fokuserar på organisk försäljning som kombineras med förvärv. Bolagsgruppen gör förvärv med en omsättning om ca 10 Msek på helårsbasis under Q1 och har dialog om ytterligare förvärvsmöjligheter.

Vårt koncept innebär b.l.a en kontakt, ett ramavtal, en faktura samt kompetens inom de olika tjänsteområden ett kontor eller fastighet behöver, som innefattar vårt nätverk av leverantörer.

Att utveckla och driva tjänstelösningar/-behov för kontors- och fastighetskunder är ofta ett starkt skäl för att övergå i en outsourcing av servicetjänster. Ett annat är att uppnå kostnadsbesparingar totalt sett.

Lexium skapar synergier genom b.l.a integrerade lösningar av olika tjänster, automation- samt teknikstöd och driver kontinuerlig utveckling vilket kommer samtliga kunder till nytta när lösningarna implementeras.

Våra kunder har via vår IT-portal (FM-system) översikt över allting och slipper vänta på leverantörsrapporter från olika aktörer samt sammanställa informationen. Kund kan dygnet runt, året om (24/7) göra beställning, felanmälan, se servicehantering samt kommande & utförda planerade uppdrag inom ramen i FM-avtalet.

Årsredovisningen är upprättad i svenska kronor, SEK. Om inte annat särskilt anges, redovisas alla belopp i hela kronor (kr). Uppgifter inom parentes avser föregående år.

2026040116681

Flerårsöversikt (tkr)

Koncernen	2025	2024	2023		
Nettoomsättning	117 719	108 637	103 352		
Resultat efter finansiella poster	3 155	1 277	4 146		
Balansomslutning	37 501	32 006	32 517		
Soliditet (%)	13	11	15		
Moderbolaget	2025	2024	2023	2022	2021
Nettoomsättning	90 309	88 620	85 540	82 990	88 007
Resultat efter finansiella poster	2 721	2 440	4 718	647	2 316
Soliditet (%)	26	26	25	21	24

Förändringar i eget kapital

Koncernen	Aktie- kapital	Annat eget kapital inkl. årets resultat	Totalt
Belopp vid årets ingång	100 000	3 433 817	3 533 817
Disposition enligt beslut av årsstämman:			
Utdelning		-1 000 000	-1 000 000
Omräkningsdifferens		-19 460	-19 460
Årets resultat		2 206 847	2 206 847
Belopp vid årets utgång	100 000	4 621 204	4 721 204

Moderbolaget	Aktie- kapital	Balanserat resultat	Årets resultat	Totalt
Belopp vid årets ingång	100 000	4 129 431	1 846 993	6 076 424
Disposition enligt beslut av årsstämman:				
Utdelning		-1 000 000		-1 000 000
Balanseras i ny räkning		1 846 993	-1 846 993	0
Årets resultat			1 584 442	1 584 442
Belopp vid årets utgång	100 000	4 976 424	1 584 442	6 660 866

Förslag till vinstdisposition

Styrelsen föreslår att till förfogande stående vinstmedel (kronor):

balanserad vinst	4 976 424
årets vinst	1 584 442
	6 560 866

disponeras så att till aktieägare utdelas i ny räkning överföres	0 6 560 866 6 560 866
--	------------------------------------

Koncernens och moderbolagets resultat och ställning i övrigt framgår av efterföljande resultat- och balansräkningar samt kassaflödesanalyser med noter.

Koncernens Resultaträkning

	Not	2025-01-01 -2025-12-31	2024-01-01 -2024-12-31
	1		
Nettoomsättning		117 718 776	108 636 995
Övriga rörelseintäkter		1 119 686	1 219 819
		118 838 462	109 856 815
Rörelsens kostnader			
Råvaror och förnödenheter		-50 838 536	-53 953 483
Handelsvaror		-10 589 535	-8 085 618
Övriga externa kostnader		-10 343 588	-8 630 146
Personalkostnader	2	-41 982 062	-35 921 866
Avskrivningar och nedskrivningar av materiella och immateriella anläggningstillgångar		-1 788 431	-1 755 834
Övriga rörelsekostnader		-37 660	-172 156
		-115 579 812	-108 519 102
Rörelseresultat		3 258 650	1 337 713
Resultat från finansiella poster			
Övriga ränteintäkter och liknande resultatposter	4	31 899	60 251
Räntekostnader och liknande resultatposter	5	-135 414	-120 471
		-103 515	-60 219
Resultat efter finansiella poster		3 155 135	1 277 494
Resultat före skatt		3 155 135	1 277 494
Skatt på årets resultat	6	-787 208	-541 759
Uppskjuten skatt		-161 080	-89 880
Årets resultat		2 206 847	645 854
Hänförligt till moderföretagets aktieägare		2 206 847	645 854

Koncernens Balansräkning

Not
1

2025-12-31

2024-12-31

TILLGÅNGAR

Anläggningstillgångar

Immateriella anläggningstillgångar

Koncessioner, patent, licenser, varumärken samt
liknande rättigheter

7

53 516

71 360

Programvaror

8

913 842

643 803

Goodwill

9

0

1 365 851

967 358

2 081 014

Materiella anläggningstillgångar

Inventarier, verktyg och installationer

10

154 098

83 769

154 098

83 769

Summa anläggningstillgångar

1 121 456

2 164 783

Omsättningstillgångar

Varulager m m

Färdiga varor och handelsvaror

68 674

73 674

68 674

73 674

Kortfristiga fordringar

Kundfordringar

23 502 213

21 944 209

Aktuella skattefordringar

782 064

0

Övriga fordringar

1 050 183

424 435

Upparbetad ej fakturerad intäkt

3 124 346

1 637 183

Förutbetalda kostnader och upplupna intäkter

1 416 365

1 168 681

29 875 171

25 174 508

Kassa och bank

6 435 318

4 592 908

Summa omsättningstillgångar

36 379 163

29 841 090

SUMMA TILLGÅNGAR

37 500 619

32 005 873

Koncernens Balansräkning

Not
1

2025-12-31

2024-12-31

EGET KAPITAL OCH SKULDER

Eget kapital

Eget kapital hänförligt till moderföretagets
aktieägare

Aktiekapital

100 000

100 000

Annat eget kapital inklusive årets resultat

4 621 204

3 433 817

**Eget kapital hänförligt till moderföretagets
aktieägare**

4 721 204

3 533 817

Summa eget kapital

4 721 204

3 533 817

Avsättningar

Avsättningar för uppskjuten skatt

921 850

760 770

921 850

760 770

Kortfristiga skulder

Leverantörsskulder

15 073 967

15 128 876

Skulder till koncernföretag

2 533 097

2 557 428

Aktuella skatteskulder

177 322

225 213

Övriga skulder

4 494 184

2 986 536

Upplupna kostnader och förutbetalda intäkter

14

9 578 995

6 813 233

31 857 565

27 711 286

SUMMA EGET KAPITAL OCH SKULDER

37 500 619

32 005 873

Koncernens	Not	2025-01-01	2024-01-01
Kassaflödesanalys	1	-2025-12-31	-2024-12-31
Den löpande verksamheten			
Resultat efter finansiella poster		3 155 135	1 277 491
Justeringar för poster som inte ingår i kassaflödet m.m		1 784 430	1 755 834
Betald skatt		-1 617 163	-660 560
Kassaflöde från den löpande verksamheten före förändringar av rörelsekapital		3 322 402	2 372 764
Kassaflöde från förändringar i rörelsekapital			
Förändring av varulager och pågående arbeten		5 000	0
Förändring kundfordringar		-1 558 004	-3 292 718
Förändring av kortfristiga fordringar		-2 360 595	5 581 320
Förändring leverantörsskulder		-54 909	1 595 064
Förändring av kortfristiga skulder		4 233 620	-723 357
Kassaflöde från den löpande verksamheten		3 587 514	5 533 074
Investeringsverksamheten			
Investeringar i immateriella anläggningstillgångar		-623 969	-576 148
Investeringar i materiella anläggningstillgångar		-121 135	-34 304
Kassaflöde från investeringsverksamheten		-745 104	-610 452
Finansieringsverksamheten			
Utbetald utdelning		-1 000 000	-2 000 000
Kassaflöde från finansieringsverksamheten		-1 000 000	-2 000 000
Årets kassaflöde		1 842 410	2 922 622
Likvida medel vid årets början			
Likvida medel vid årets början		4 592 908	1 670 286
Likvida medel vid årets slut		6 435 318	4 592 908

Moderbolagets Resultaträkning

	Not	2025-01-01 -2025-12-31	2024-01-01 -2024-12-31
Rörelsens intäkter			
Nettoomsättning		90 309 237	88 620 469
Övriga rörelseintäkter		40 807	473 761
		90 350 044	89 094 230
Rörelsens kostnader			
Råvaror och förnödenheter		-38 313 008	-44 542 754
Handelsvaror		-9 118 876	-7 671 627
Övriga externa kostnader		-7 682 052	-6 509 471
Personalkostnader	2	-31 956 370	-27 984 176
Avskrivningar och nedskrivningar av materiella och immateriella anläggningstillgångar		-412 979	-389 982
Övriga rörelsekostnader		-37 660	0
		-87 520 945	-87 098 010
Rörelseresultat		2 829 099	1 996 220
Resultat från finansiella poster			
Resultat från andelar i koncernföretag	3	0	500 000
Övriga ränteintäkter och liknande resultatposter	4	32 593	56 039
Räntekostnader och liknande resultatposter	5	-140 218	-112 064
		-107 625	443 975
Resultat efter finansiella poster		2 721 474	2 440 195
Förändring av periodiseringsfonder		-680 000	-195 000
Resultat före skatt		2 041 474	2 245 195
Skatt på årets resultat	6	-457 032	-398 202
Årets resultat		1 584 442	1 846 993

Moderbolagets Balansräkning

Not
1

2025-12-31

2024-12-31

TILLGÅNGAR

Anläggningstillgångar

Immateriella anläggningstillgångar

Programvaror	8	913 842	643 803
Koncessioner, patent, licenser, varumärken samt liknande rättigheter	7	53 516	71 360
		967 358	715 163

Materiella anläggningstillgångar

Inventarier, verktyg och installationer	10	115 693	83 769
		115 693	83 769

Finansiella anläggningstillgångar

Andelar i koncernföretag	11, 12	8 025 714	8 025 714
		8 025 714	8 025 714
Summa anläggningstillgångar		9 108 765	8 824 646

Omsättningstillgångar

Varulager m m

Råvaror och förnödenheter		68 674	73 674
		68 674	73 674

Kortfristiga fordringar

Kundfordringar		19 607 587	19 237 973
Fordringar hos koncernföretag		200 000	613 834
Aktuella skattefordringar		741 669	0
Övriga fordringar		531 197	224 265
Upparbetad men ej fakturerad intäkt		3 091 228	1 351 789
Förutbetalda kostnader och upplupna intäkter		592 108	815 866
		24 763 789	22 243 727

Kassa och bank

Summa omsättningstillgångar		3 512 998	1 754 939
		28 345 461	24 072 340

SUMMA TILLGÅNGAR

37 454 226 **32 896 986**

Moderbolagets Balansräkning

Not
1

2025-12-31

2024-12-31

EGET KAPITAL OCH SKULDER

Eget kapital

Bundet eget kapital

Aktiekapital

100 000

100 000

100 000

100 000

Fritt eget kapital

Balanserad vinst eller förlust

4 976 424

4 129 431

Årets resultat

1 584 442

1 846 993

6 560 866

5 976 424

Summa eget kapital

6 660 866

6 076 424

Obeskattade reserver

13

3 760 000

3 080 000

Kortfristiga skulder

Leverantörsskulder

12 488 757

13 446 200

Skulder till koncernföretag

3 801 457

2 679 856

Aktuella skatteskulder

0

187 150

Övriga skulder

3 294 696

2 008 798

Upplupna kostnader och förutbetalda intäkter

14

7 448 450

5 418 558

Summa kortfristiga skulder

27 033 360

23 740 562

SUMMA EGET KAPITAL OCH SKULDER

37 454 226

32 896 986

Moderbolagets Kassaflödesanalys

Not
1

2025-01-01
-2025-12-31

2024-01-01
-2024-12-31

Den löpande verksamheten

Resultat efter finansiella poster	2 721 474	2 440 195
Justeringar för poster som inte ingår i kassaflödet	412 979	389 982
Betald skatt	-1 385 851	-508 332
Kassaflöde från den löpande verksamheten före förändring av rörelsekapital	1 748 602	2 321 845

Kassaflöde från förändring av rörelsekapitalet

Förändring av varulager och pågående arbete	5 000	0
Förändring av kundfordringar	-369 614	-2 882 151
Förändring av kortfristiga fordringar	-1 408 780	5 098 874
Förändring av leverantörsskulder	-957 443	1 169 966
Förändring av kortfristiga skulder	4 437 393	-1 387 431
Kassaflöde från den löpande verksamheten	3 455 158	4 321 103

Investeringsverksamheten

Investeringar i immateriella anläggningstillgångar	-623 969	-576 148
Investeringar i materiella anläggningstillgångar	-73 129	-34 304
Förvärv av dotterföretag	0	-172 165
Kassaflöde från investeringsverksamheten	-697 098	-782 617

Finansieringsverksamheten

Utbetald utdelning	-1 000 000	-2 000 000
Kassaflöde från finansieringsverksamheten	-1 000 000	-2 000 000

Årets kassaflöde

1 758 060 1 538 486

Likvida medel vid årets början

Likvida medel vid årets början	1 754 938	216 452
Likvida medel vid årets slut	3 512 998	1 754 938

2026040116690

Noter

Not 1 Redovisnings- och värderingsprinciper

Allmänna upplysningar

Årsredovisningen och koncernredovisningen är upprättad i enlighet med årsredovisningslagen och BFNAR 2012:1 Årsredovisning och koncernredovisning (K3).

Redovisningsprinciperna är oförändrade jämfört med föregående år.

Intäktsredovisning

Intäkter har tagits upp till verkligt värde av vad som erhållits eller kommer att erhållas och redovisas i den omfattning det är sannolikt att de ekonomiska fördelarna kommer att tillgodogöras bolaget och intäkterna kan beräknas på ett tillförlitligt sätt.

Pågående tjänsteuppdrag

Inkomster från uppdrag till fast pris redovisas som intäkt enligt uppdragens respektive färdigställandegrad, så kallad successiv vinstavräkning. Färdigställandegraden fastställs huvudsakligen genom att jämföra nedlagda uppdragsutgifter med totala uppdragsutgifter.

När utfallet kan beräknas på ett tillförlitligt sätt redovisas uppdragsinkomsten och hänförliga uppdragsutgifter i resultaträkningen med utgångspunkt från färdigställandegraden av aktiviteterna på balansdagen.

Om det ekonomiska utfallet av ett uppdrag inte kan beräknas på ett tillförlitligt sätt redovisas en intäkt endast med ett belopp som motsvarar de uppkomna uppdragsutgifter som sannolikt kommer att ersättas av beställaren. Om det är sannolikt att de totala uppdragsutgifterna kommer att överstiga den totala uppdragsinkomsten från ett uppdrag redovisas den befarade förlusten som en kostnad omgående i resultaträkningen.

I balansräkningen jämförs redovisade intäkter med de belopp som fakturerats beställaren under samma period. Om de fakturerade beloppen överstiger den redovisade intäkten utgör mellanskillnaden en skuld, vilken redovisas som fakturerad men ej upparbetad intäkt. Om intäkten överstiger de fakturerade beloppen utgör mellanskillnaden en fordran vilken redovisas som upparbetad men ej fakturerad intäkt.

Koncernredovisning

Konsolideringsmetod

Koncernredovisningen har upprättats enligt förvärvsmetoden. Detta innebär att förvärvade verksamheters identifierbara tillgångar och skulder redovisas till marknadsvärde enligt upprättad förvärvsanalys. Överstiger verksamhetens anskaffningsvärde det beräknade marknadsvärdet av de förväntade nettotillgångarna enligt förvärvsanalysen redovisas skillnaden som goodwill.

Transaktioner mellan koncernföretag

Koncerninterna fordringar och skulder samt transaktioner mellan koncernföretag liksom orealiserade vinster elimineras i sin helhet. Orealiserade förluster elimineras också såvida inte transaktionen motsvarar ett nedskrivningsbehov.

Förändring av internvinst under räkenskapsåret har elimineras i koncernresultaträkningen.

Immateriella tillgångar

Anläggningstillgångar

Immateriella och materiella anläggningstillgångar redovisas till anskaffningsvärde minskat med ackumulerade avskrivningar enligt plan och eventuella nedskrivningar.

Avskrivning sker linjärt över den förväntade nyttjandeperioden med hänsyn till väsentligt restvärde. Följande avskrivningsprocent tillämpas:

Goodwill	5 år
Programvaror	5 år
Inventarier, verktyg och installationer	5 år

Leasingavtal

Då de ekonomiska risker och fördelar som är förknippade med tillgången inte har övergått till leasetagaren klassificeras samtliga leasingavtal som operationell leasing.

Inkomstskatter

Aktuell skatt

Aktuell skatt avser inkomstskatt för innevarande räkenskapsår samt den del av tidigare räkenskapsårs inkomstskatt som ännu inte redovisats. Aktuell skatt beräknas utifrån den skattesats som gäller per balansdagen.

Uppskjuten skatt

Uppskjuten skatt är inkomstskatt som avser framtida räkenskapsår till följd av tidigare händelser. Redovisning sker enligt balansräkningsmetoden. Enligt denna metod redovisas uppskjutna skatteskulder och uppskjutna skattefordringar på temporära skillnader som uppstår mellan bokförda respektive skattemässiga värden för tillgångar och skulder samt för övriga skattemässiga avdrag eller underskott.

Uppskjutna skattefordringar netto redovisas mot uppskjutna skatteskulder endast om de kan betalas med ett nettobelopp. Uppskjuten skatt beräknas utifrån gällande skattesats på balansdagen. Effekter av förändringar i gällande skattesatser resultatförs i den period förändringen lagstadsats. Uppskjuten skattefordran redovisas som finansiell anläggningstillgång och uppskjuten skatteskuld som avsättning.

Uppskjuten skattefordran avseende underskottsavdrag eller andra framtida skattemässiga avdrag redovisas i den omfattning det är sannolikt att avdragen kan avräknas mot framtida skattemässiga överskott.

På grund av sambandet mellan redovisning och beskattning i juridisk person, särredovisas inte den uppskjutna skatteskulden som är hänförlig till obeskattade reserver.

Ersättningar till anställda

Ersättningar till anställda avser alla former av ersättningar som företaget lämnar till de anställda. Kortfristiga ersättningar utgörs av bland annat löner, betald semester, betald frånvaro, bonus och ersättning efter avslutad anställning (pension). Kortfristiga ersättningar redovisas som kostnad och en skuld då det finns en legal eller informell förpliktelse att betala ut en ersättning till följd av en tidigare händelse och en tillförlitlig uppskattning av beloppet kan göras.

Nyckeltalsdefinitioner

Nettoomsättning

Rörelsens huvudintäkter, fakturerade kostnader, sidointäkter samt intäktskorrigeringar.

Resultat efter finansiella poster

Resultat efter finansiella intäkter och kostnader men före bokslutsdispositioner och skatter.

Solidet (%)

Justerat eget kapital (eget kapital och obeskattade reserver med avdrag för uppskjuten skatt) i procent av balansomslutningen.

2026040116693

**Not 2 Anställda och personalkostnader
Koncernen**

	2025	2024
Medelantalet anställda		
Kvinnor	38	33
Män	42	36
	80	69
Löner och andra ersättningar		
Styrelse och verkställande direktör	3 028 302	2 772 994
Övriga anställda	26 734 499	22 550 548
	29 762 801	25 323 542
Sociala kostnader		
Pensionskostnader för styrelse och verkställande direktör	345 007	379 464
Pensionskostnader för övriga anställda	1 561 186	1 388 678
Övriga sociala avgifter enligt lag och avtal	9 457 954	8 107 568
	11 364 147	9 875 710
Totala löner, ersättningar, sociala kostnader och pensionskostnader	41 126 948	35 199 252

Moderbolaget

	2025	2024
Medelantalet anställda		
Kvinnor	32	29
Män	26	23
	58	52
Löner och andra ersättningar		
Styrelse och verkställande direktör	3 028 302	2 772 994
Övriga anställda	19 428 765	16 776 635
	22 457 067	19 549 629
Sociala kostnader		
Pensionskostnader för styrelse och verkställande direktör	345 007	379 464
Pensionskostnader för övriga anställda	1 227 925	1 132 310
Övriga sociala avgifter enligt lag och avtal	7 235 946	6 345 829
	8 808 878	7 857 603
Totala löner, ersättningar, sociala kostnader och pensionskostnader	31 265 945	27 407 232

**Not 3 Resultat från andelar i koncernföretag
Moderbolaget**

	2025	2024
Anteciperad utdelning	0	500 000
	0	500 000

**Not 4 Övriga ränteintäkter och liknande resultatposter
Koncernen**

	2025	2024
Övriga ränteintäkter	31 899	60 251
	31 899	60 251

Moderbolaget

	2025	2024
Övriga ränteintäkter	32 013	45 716
Kursdifferenser	580	10 323
	32 593	56 039

**Not 5 Räntekostnader och liknande resultatposter
Koncernen**

	2025	2024
Övriga räntekostnader	135 414	120 471
	135 414	120 471

Moderbolaget

	2025	2024
Övriga räntekostnader	132 487	112 062
Kursdifferenser	7 731	0
	140 218	112 062

**Not 6 Aktuell och uppskjuten skatt
Koncernen**

	2025	2024
Skatt på årets resultat		
Aktuell skatt	-787 208	-541 759
Uppskjuten skatt	-161 080	-89 880
Totalt redovisad skatt	-948 288	-631 639

Avstämning av effektiv skatt

	2025		2024	
	Procent	Belopp	Procent	Belopp
Redovisat resultat före skatt		3 155 135		1 277 494
Skatt enligt gällande skattesats	20,60	-649 958	20,60	-263 164
Ej avdragsgilla kostnader	9,95	-313 834	26,98	-344 696
Ej skattepliktiga intäkter	-0,06	1 830	-0,14	1 749
Periodiseringsfond	0,47	-14 766	2,00	-25 528
Förändrad skattesats på periodiseringsfond	-0,90	28 440	0,00	0
Redovisad effektiv skatt	30,06	-948 288	49,44	-631 639

Moderbolaget

	2025	2024
Skatt på årets resultat		
Aktuell skatt	-457 032	-398 202
Totalt redovisad skatt	-457 032	-398 202

Avstämning av effektiv skatt

	2025		2024	
	Procent	Belopp	Procent	Belopp
Redovisat resultat före skatt		2 041 474		2 245 195
Skatt enligt gällande skattesats	20,60	-420 544	20,60	-462 509
Ej avdragsgilla kostnader	1,18	-24 160	0,84	-18 748
Ej skattepliktiga intäkter	-0,03	518	-4,63	103 879
Övrigt	0,00	0		
Schablonintäkt periodiseringsfond	0,63	-12 846	0,93	-20 824
Redovisad effektiv skatt	22,39	-457 032	17,74	-398 202

**Not 7 Koncessioner, patent, licenser, varumärken samt liknande rättigheter
Koncernen**

	2025-12-31	2024-12-31
Ingående anskaffningsvärden	89 200	0
Inköp	0	89 200
Utgående ackumulerade anskaffningsvärden	89 200	89 200
Ingående avskrivningar	-17 840	0
Årets avskrivningar	-17 844	-17 840
Utgående ackumulerade avskrivningar	-35 684	-17 840
Utgående redovisat värde	53 516	71 360

Moderbolaget

	2025-12-31	2024-12-31
Ingående anskaffningsvärden	89 200	0
Inköp	0	89 200
Utgående ackumulerade anskaffningsvärden	89 200	89 200
Ingående avskrivningar	-17 840	0
Årets avskrivningar	-17 844	-17 840
Utgående ackumulerade avskrivningar	-35 684	-17 840
Utgående redovisat värde	53 516	71 360

**Not 8 Programvaror
Koncernen**

	2025-12-31	2024-12-31
Ingående anskaffningsvärden	1 544 129	0
Inköp	623 969	486 948
Omklassificeringar från inventarier	0	1 057 181
Utgående ackumulerade anskaffningsvärden	2 168 098	1 544 129
Ingående avskrivningar	-900 327	0
Omklassificeringar från inventarier	0	-585 411
Årets avskrivningar	-353 930	-314 916
Utgående ackumulerade avskrivningar	-1 254 257	-900 327
Utgående redovisat värde	913 841	643 802

Moderbolaget

	2025-12-31	2024-12-31
Ingående anskaffningsvärden	1 544 129	0
Inköp	623 969	486 948
Omklassificeringar från Inventarier	0	1 057 181
Utgående ackumulerade anskaffningsvärden	2 168 098	1 544 129
Ingående avskrivningar	-900 327	0
Omklassificeringar från Inventarier	0	-585 411
Årets avskrivningar	-353 930	-314 916
Utgående ackumulerade avskrivningar	-1 254 257	-900 327
Utgående redovisat värde	913 841	643 802

**Not 9 Goodwill
Koncernen**

	2025-12-31	2024-12-31
Ingående anskaffningsvärden	4 097 555	4 097 555
Utgående ackumulerade anskaffningsvärden	4 097 555	4 097 555
Ingående avskrivningar	-2 731 704	-1 365 852
Årets avskrivningar	-1 365 851	-1 365 852
Utgående ackumulerade avskrivningar	-4 097 555	-2 731 704
Utgående redovisat värde	0	1 365 851

**Not 10 Inventarier, verktyg och installationer
Koncernen**

	2025-12-31	2024-12-31
Ingående anskaffningsvärden	286 130	1 309 008
Inköp	121 134	34 303
Omklassificeringar avgår till Programvaror	0	-1 057 181
Utgående ackumulerade anskaffningsvärden	407 264	286 130
Ingående avskrivningar	-202 361	-730 545
Omklassificeringar avgår till Programvaror	0	585 411
Årets avskrivningar	-50 805	-57 227
Övertag via rörelseförvärv	0	0
Utgående ackumulerade avskrivningar	-253 166	-202 361
Utgående redovisat värde	154 098	83 769

Moderbolaget

	2025-12-31	2024-12-31
Ingående anskaffningsvärden	286 130	1 309 008
Inköp	73 129	34 303
Försäljningar/utrangeringar	0	0
Omklassificeringar avgår till Programvaror	0	-1 057 181
Utgående ackumulerade anskaffningsvärden	359 259	286 130
Ingående avskrivningar	-202 361	-730 545
Försäljningar/utrangeringar	0	0
Omklassificeringar avgår till Programvaror	0	585 411
Årets avskrivningar	-41 205	-57 227
Utgående ackumulerade avskrivningar	-243 566	-202 361
Utgående redovisat värde	115 693	83 769

**Not 11 Andelar i koncernföretag
Moderbolaget**

	2025-12-31	2024-12-31
Ingående anskaffningsvärden	8 025 714	7 853 549
Rörelseförvärv	0	172 165
Utgående ackumulerade anskaffningsvärden	8 025 714	8 025 714
Utgående redovisat värde	8 025 714	8 025 714

**Not 12 Specifikation andelar i koncernföretag
Moderbolaget**

Namn	Kapital- andel	Rösträtts- andel	Antal andelar	Bokfört värde 2025	Bokfört värde 2024
Lexium Service Management Väst AB	100	100	100	7 853 549	7 853 549
Lexium Service Managmenet Oy	100	100	100	172 165	172 165
				8 025 714	8 025 714

	Org.nr	Säte
Lexium Service Management Väst AB	556567-1012	Göteborg
Lexium Service Managmenet Oy	3445651-6	Helsingfors

**Not 13 Obeskattade reserver
Moderbolaget**

	2025-12-31	2024-12-31
Periodiseringsfond 2019	0	50 000
Periodiseringsfond 2020	580 000	580 000
Periodiseringsfond 2021	400 000	400 000
Periodiseringsfond 2022	150 000	150 000
Periodiseringsfond 2023	1 280 000	1 280 000
Periodiseringsfond 2024	620 000	620 000
Periodiseringsfond 2025	730 000	0
	3 760 000	3 080 000
Uppskjuten skatt avseende obeskattade reserver	774 560	634 480
Skatteeffekt av schablonränta på periodiseringsfond	12 436	15 571

**Not 14 Upplupna kostnader och förutbetalda intäkter
Koncernen**

	2025-12-31	2024-12-31
Lönerelaterade kostnader	7 064 533	5 951 844
Övriga upplupna kostnader	2 514 462	861 389
	9 578 995	6 813 233

Moderbolaget

	2025-12-31	2024-12-31
Lönerelaterade kostnader	5 122 519	4 564 434
Övriga upplupna kostnader	2 325 931	854 123
	7 448 450	5 418 557

**Not 15 Ställda säkerheter
Koncernen**

	2025-12-31	2024-12-31
Företagsinteckning	6 640 000	6 640 000
	6 640 000	6 640 000

Moderbolaget

	2025-12-31	2024-12-31
Företagsinteckning	5 500 000	5 500 000
	5 500 000	5 500 000

Not 16 Uppgifter om moderföretag

Moderbolaget

Bolaget är ett helägt dotterbolag till Lexium Group AB, org nr 559237-1446 med säte i Solna och som upprättar koncernredovisning.

Lexium Service Management AB
Org.nr 556631-8449

2026040116702

Årsredovisningen beslutades

Stockholm den dag som framgår av respektive befattningshavares elektroniska underskrift

Niclas Brodin
Ordförande

Jan Näsström

Magnus Norrby

Johan Israelsson
Verkställande direktör

Min revisionsberättelse har lämnats den dag som framgår av min elektroniska underskrift

Magnus Wallenius
Auktoriserad revisor

🕒 Activity log

RECIPIENT	ACTION*	TIMESTAMP (CET)	METHOD	DETAILS
1. NICLAS BRODIN niclas.brodin@lexium.se	✍️ Signed Authenticated	17.03.2026 15:24 17.03.2026 15:20	eID Low	Swedish BankID (DOB: 1968/02/06) IP: 94.234.74.209
2. MAGNUS NORRBY magnus.norrby@lexium.se	✍️ Signed Authenticated	17.03.2026 15:28 17.03.2026 15:26	eID Low	Swedish BankID (DOB: 1970/11/05) IP: 94.254.58.158
3. JAN NÄSSTRÖM jan.nasstrom@lexium.se	✍️ Signed Authenticated	17.03.2026 15:28 17.03.2026 14:43	eID Low	Swedish BankID (DOB: 1966/07/14) IP: 94.255.241.148
4. Karl Johan Israelsson johan.israelsson@lexium.se	✍️ Signed Authenticated	18.03.2026 12:47 18.03.2026 12:40	eID Low	Swedish BankID (DOB: 1984/10/05) IP: 94.254.58.158
5. BENGT MAGNUS WALLE NIUS magnus.wallenius@certe.se	✍️ Signed Authenticated	18.03.2026 13:10 18.03.2026 13:09	eID Low	Swedish BankID (DOB: 1972/09/09) IP: 158.174.191.86

* Action describes both the signing and authentication performed by each recipient. Authentication refers to the ID method used to access the document.

📎 Attachments

No attachments related to this document

⚙️ Custom events

No custom events related to this document

Verified ensures that the document has been signed according to the method stated above.

Copies of signed documents are securely stored by Verified.

To review the signature validity, please open this PDF using Adobe Reader.



GDPR
compliant



eIDAS
standard



PAdES
sealed

2026040116703



Document summary

COMPLETED BY ALL:

18.03.2026 13:10

SENT BY OWNER:

Magnus Wallenius - 17.03.2026 14:33

DOCUMENT ID:

S1ILQuAI5bx

ENVELOPE ID:

SkUXdRLcbe-S1ILQuAI5bx

Document history

DOCUMENT NAME:

LSM AB ÅR o Koncern 2025-12.pdf

28 pages

SHA-512:

9fd423b3bdd2d29f0a0315392cfbc0453bdd3cd279a3d4

052fd6abd40f2f8aab64ec1bf0b42730a31a4edd1930f2a

f69f3fa2dbd9828b93e6a92c24c96ce9bff

Verified ensures that the document has been signed according to the method stated above.

Copies of signed documents are securely stored by Verified.

To review the signature validity, please open this PDF using Adobe Reader.



GDPR
compliant



eIDAS
standard



PAdES
sealed

Revisionsberättelse

Till bolagsstämman i Lexium Service Management AB
Org.nr 556631-8449

Rapport om årsredovisningen och koncernredovisningen

Uttalanden

Jag har utfört en revision av årsredovisningen och koncernredovisningen för Lexium Service Management AB för räkenskapsåret 2025.

Bolagets årsredovisning och koncernredovisning ingår i den tryckta versionen av detta dokument på sidorna 5-27.

Enligt min uppfattning har årsredovisningen och koncernredovisningen upprättats i enlighet med årsredovisningslagen och ger en i alla väsentliga avseenden rättvisande bild av moderbolagets och koncernens finansiella ställning per den 2025-12-31 och av dessas finansiella resultat och kassaflöde för året enligt årsredovisningslagen. Förvaltningsberättelsen är förenlig med årsredovisningens och koncernredovisningens övriga delar.

Jag tillstyrker därför att bolagsstämman fastställer resultaträkningen och balansräkningen för moderbolaget och koncernen.

Grund för uttalanden

Jag har utfört revisionen enligt International Standards on Auditing (ISA) och god revisionssed i Sverige. Mitt ansvar enligt dessa standarder beskrivs närmare i avsnittet *Revisorns ansvar*. Jag är oberoende i förhållande till moderbolaget och koncernen enligt god revisorssed i Sverige och har i övrigt fullgjort mitt yrkesetiska ansvar enligt dessa krav.

Jag anser att de revisionsbevis jag har inhämtat är tillräckliga och ändamålsenliga som grund för mina uttalanden.

Styrelsens och verkställande direktörens ansvar

Det är styrelsen och verkställande direktören som har ansvaret för att årsredovisningen och koncernredovisningen upprättas och att de ger en rättvisande bild enligt årsredovisningslagen. Styrelsen och verkställande direktören ansvarar även för den interna kontroll som de bedömer är nödvändig för att upprätta en årsredovisning och koncernredovisning som inte innehåller några väsentliga felaktigheter, vare sig dessa beror på oegentligheter eller misstag.

Vid upprättandet av årsredovisningen och koncernredovisningen ansvarar styrelsen och verkställande direktören för bedömningen av bolagets och koncernens förmåga att fortsätta verksamheten. De upplyser, när så är tillämpligt, om förhållanden som kan påverka förmågan att fortsätta verksamheten och att använda antagandet om fortsatt drift. Antagandet om fortsatt drift tillämpas dock inte om styrelsen och verkställande direktören avser att likvidera bolaget, upphöra med verksamheten eller inte har något realistiskt alternativ till att göra något av detta.

Revisorns ansvar

Mina mål är att uppnå en rimlig grad av säkerhet om huruvida årsredovisningen och koncernredovisningen som helhet inte innehåller några väsentliga felaktigheter, vare sig dessa beror på oegentligheter eller misstag, och att lämna en revisionsberättelse som innehåller mina uttalanden. Rimlig säkerhet är en hög grad av säkerhet, men är ingen garanti för att en revision som utförs enligt ISA och god revisionssed i Sverige alltid kommer att upptäcka en väsentlig felaktighet om en sådan finns. Felaktigheter kan uppstå på grund av oegentligheter eller misstag och anses vara väsentliga om de enskilt eller tillsammans rimligen kan förväntas påverka de ekonomiska beslut som användare fattar med grund i årsredovisningen och koncernredovisningen.

Som del av en revision enligt ISA använder jag professionellt omdöme och har en professionellt skeptisk inställning under hela revisionen. Dessutom:

- identifierar och bedömer jag riskerna för väsentliga felaktigheter i årsredovisningen och koncernredovisningen, vare sig dessa beror på oegentligheter eller misstag, utformar och utför granskningsåtgärder bland annat utifrån dessa risker och inhämtar revisionsbevis som är tillräckliga och ändamålsenliga för att utgöra en grund för mina uttalanden. Risken för att inte upptäcka en väsentlig felaktighet till följd av oegentligheter är högre än för en väsentlig felaktighet som beror på misstag, eftersom oegentligheter kan innefatta agerande i maskopi, förfalskning, avsiktliga utelämnanden, felaktig information eller åsidosättande av intern kontroll.

- skaffar jag mig en förståelse av den del av bolagets interna kontroll som har betydelse för min revision för att utforma granskningsåtgärder som är lämpliga med hänsyn till omständigheterna, men inte för att uttala mig om effektiviteten i den interna kontrollen.

- utvärderar jag lämpligheten i de redovisningsprinciper som används och rimligheten i styrelsens och verkställande direktörens uppskattningar i redovisningen och tillhörande upplysningar.

- drar jag en slutsats om lämpligheten i att styrelsen och verkställande direktören använder antagandet om fortsatt drift vid upprättandet av årsredovisningen och koncernredovisningen. Jag drar också en slutsats, med grund i de inhämtade revisionsbevisen, om huruvida det finns någon väsentlig osäkerhetsfaktor som avser sådana händelser eller förhållanden som kan leda till betydande tvivel om bolagets och koncernens förmåga att fortsätta verksamheten. Om jag drar slutsatsen att det finns en väsentlig osäkerhetsfaktor, måste jag i revisionsberättelsen fästa uppmärksamheten på upplysningarna i årsredovisningen och koncernredovisningen om den väsentliga osäkerhetsfaktorn eller, om sådana upplysningar är otillräckliga, modifiera uttalandet om årsredovisningen och koncernredovisningen. Mina slutsatser baseras på de revisionsbevis som inhämtas fram till datumet för revisionsberättelsen. Dock kan framtida händelser eller förhållanden göra att ett bolag och en koncern inte längre kan fortsätta verksamheten.

- utvärderar jag den övergripande presentationen, strukturen och innehållet i årsredovisningen och koncernredovisningen, däribland upplysningarna, och om årsredovisningen och koncernredovisningen återger de underliggande transaktionerna och händelserna på ett sätt som ger en rättvisande bild.

- planerar och utför jag koncernrevisionen för att inhämta tillräckliga och ändamålsenliga revisionsbevis avseende den finansiella informationen för företag eller affärsenheter inom koncernen som grund för att göra ett uttalande avseende koncernredovisningen. Jag ansvarar för styrning, övervakning och genomgång av det revisionsarbete som utförts för koncernrevisionens syfte. Jag är ensam ansvarig för mina uttalanden.

Jag måste informera styrelsen om bland annat revisionens planerade omfattning och inriktning samt tidpunkten för den. Jag måste också informera om betydelsefulla iakttagelser under revisionen, däribland de eventuella betydande brister i den interna kontrollen som jag identifierat.

Rapport om andra krav enligt lagar och andra författningar

Uttalanden

Utöver min revision av årsredovisningen och koncernredovisningen har jag även utfört en revision av styrelsens och verkställande direktörens förvaltning för Lexium Service Management AB för räkenskapsåret 2025 samt av förslaget till dispositioner beträffande bolagets vinst eller förlust.

Jag tillstyrker att bolagsstämman disponerar vinsten enligt förslaget i förvaltningsberättelsen och beviljar styrelsens ledamöter och verkställande direktören ansvarsfrihet för räkenskapsåret.

Grund för uttalanden

Jag har utfört revisionen enligt god revisionsd i Sverige. Mitt ansvar enligt denna beskrivs närmare i avsnittet Revisorns ansvar. Jag är oberoende i förhållande till moderbolaget och koncernen enligt god revisorsd i Sverige och har i övrigt fullgjort mitt yrkesetiska ansvar enligt dessa krav.

Jag anser att de revisionsbevis jag har inhämtat är tillräckliga och ändamålsenliga som grund för mina uttalanden.

Styrelsens och verkställande direktörens ansvar

Det är styrelsen som har ansvaret för förslaget till dispositioner beträffande bolagets vinst eller förlust. Vid förslag till utdelning innefattar detta bland annat en bedömning av om utdelningen är försvarlig med hänsyn till de krav som bolagets och koncernens verksamhetsart, omfattning och risker ställer på storleken av moderbolagets och koncernens egna kapital, konsolideringsbehov, likviditet och ställning i övrigt.

Styrelsen ansvarar för bolagets organisation och förvaltningen av bolagets angelägenheter. Detta innefattar bland annat att fortlöpande bedöma bolagets och koncernens ekonomiska situation och att tillse att bolagets organisation är utformad så att bokföringen, medelsförvaltningen och bolagets ekonomiska angelägenheter i övrigt kontrolleras på ett betryggande sätt. Verkställande direktören ska sköta den löpande förvaltningen enligt styrelsens riktlinjer och anvisningar och bland annat vidta de åtgärder som är nödvändiga för att bolagets bokföring ska fullgöras i överensstämmelse med lag och för att medelsförvaltningen ska skötas på ett betryggande sätt.

Revisorns ansvar

Mitt mål beträffande revisionen av förvaltningen, och därmed mitt uttalande om ansvarsfrihet, är att inhämta revisionsbevis för att med en rimlig grad av säkerhet kunna bedöma om någon styrelseledamot eller verkställande direktören i något väsentligt avseende:

- företagit någon åtgärd eller gjort sig skyldig till någon försummelse som kan föranleda ersättningsskyldighet mot bolaget, eller
- på något annat sätt handlat i strid med aktiebolagslagen, årsredovisningslagen eller bolagsordningen.

Mitt mål beträffande revisionen av förslaget till dispositioner av bolagets vinst eller förlust, och därmed mitt uttalande om detta, är att med rimlig grad av säkerhet bedöma om förslaget är förenligt med aktiebolagslagen.

Rimlig säkerhet är en hög grad av säkerhet, men ingen garanti för att en revision som utförs enligt god revisionsd i Sverige alltid kommer att upptäcka åtgärder eller försummelser som kan föranleda ersättningsskyldighet mot bolaget, eller att ett förslag till dispositioner av bolagets vinst eller förlust inte är förenligt med aktiebolagslagen.

Som en del av en revision enligt god revisionsd i Sverige använder jag professionellt omdöme och har en professionellt skeptisk inställning under hela revisionen. Granskningen av förvaltningen och förslaget till

dispositioner av bolagets vinst eller förlust grundar sig främst på revisionen av räkenskaperna. Vilka tillkommande granskningsåtgärder som utförs baseras på min professionella bedömning med utgångspunkt i risk och väsentlighet. Det innebär att jag fokuserar granskningen på sådana åtgärder, områden och förhållanden som är väsentliga för verksamheten och där avsteg och överträdelser skulle ha särskild betydelse för bolagets situation. Jag går igenom och prövar fattade beslut, beslutsunderlag, vidtagna åtgärder och andra förhållanden som är relevanta för mitt uttalande om ansvarsfrihet. Som underlag för mitt uttalande om styrelsens förslag till dispositioner beträffande bolagets vinst eller förlust har jag granskat om förslaget är förenligt med aktiebolagslagen.

Stockholm den dag som framgår av min elektroniska underskrift

Magnus Wallenius
Auktoriserad revisor



Document history

Document summary

COMPLETED BY ALL:

18.03.2026 13:10

SENT BY OWNER:

Magnus Wallenius · 17.03.2026 15:11

DOCUMENT ID:

Sy7E-yPc-x

ENVELOPE ID:

BkeeNb1D5Wg-Sy7E-yPc-x

DOCUMENT NAME:

Lexium SM AB RB 25-12.pdf

4 pages

SHA-512:

b4294cd8a4af3cf97b983b5b38ecf8f1c4532d79cd6e2ce
ff1fb1e27b55fdcba73682cadb41341989eceb42f737e15
32a9363a21d24324ac97fc4a5f6582cc5e

Activity log

RECIPIENT	ACTION*	TIMESTAMP (CET)	METHOD	DETAILS
1. BENGT MAGNUS WALLE NIUS	Signed	18.03.2026 13:10	eID	Swedish BankID (DOB: 1972/09/09)
magnus.wallenius@certe. se	Authenticated	18.03.2026 13:09	Low	IP: 158.174.191.86

* Action describes both the signing and authentication performed by each recipient. Authentication refers to the ID method used to access the document.

Attachments

No attachments related to this document

Verified ensures that the document has been signed according to the method stated above.

Copies of signed documents are securely stored by Verified.

To review the signature validity, please open this PDF using Adobe Reader.



GDPR
compliant



eIDAS
standard



PAdES
sealed

Custom events

No custom events related to this document

Verified ensures that the document has been signed according to the method stated above.

Copies of signed documents are securely stored by Verified.

To review the signature validity, please open this PDF using Adobe Reader.



GDPR
compliant



eIDAS
standard



PAdES
sealed