

2022080501612

PaJaUI Holding AB

Org nr 556952-3417

ARSREDOVISNING


FÖR RÄKENSKAPSÅRET

2021-07-01 - 2022-06-30

FASTSTÄLLELSEINTYG

Undertecknad styrelseledamot intygar härmed, dels att denna kopia av årsredovisningen överensstämmer med originalet, dels att resultat- och balansräkning fastställts på ordinarie bolagsstämma 2022-07-22. Stämman beslöt tillika godkänna styrelsen förslag till resultatdisposition.

Osby 22-07-29



Ulf Jönsson

Styrelsen för PaJaUI Holding AB får härmed avge årsredovisning för räkenskapsåret
2021-07-01 – 2022-06-30.

FÖRVALTNINGSBERÄTTELSE

VERKSAMHET

Bolaget ska äga och förvalta aktier, samt därmed förenlig verksamhet.

Dotterbolag är PaJaUI Fastighets AB. PaJaUI Fastighets AB är moderbolag till OsbyTången
Fastighets AB och OsbyTackjärmet Fastighets AB.

FLERÅRSÖVERSIKT

	2107-2206	2007-2106	1907-2006	1807-1906
Omsättning	0	0	0	0
Resultat efter finansnetto	700 000	999 473	1 300 000	1 299 578
	220630	210630	200630	190630
Soliditet (%)	87	86	90	86
Avkastning på eget kapital (%)	92	94	92	97

FÖRSLAG TILL VINSTDISPOSITION

Styrelsen o verkställande direktören föreslår att till förfogande stående vinstmedel:

Balanserat resultat	124 922
Årets vinst	1 906 880
	2 031 802

behandlas så att

utdelning	2 000 000
i ny räkning överföres	31 802
	2 031 802

Styrelsen föreslås bemyndigas att besluta om tidpunkt då utdelning skall betalas.

Styrelsen anser att föreslaget är förenligt med försiktighetsregeln i 17 kap. 3 § aktieföretagslagen enligt följande redogörelse:

Styrelsen anser att den föreslagna vinstutdelningen är försvarlig med hänsyn till de krav som verksamhetens art, omfattning och risker ställer på storleken av det egna kapitalet samt bolagets ställning i övrigt

Bolagets resultat och ställning i övrigt framgår av efterföljande resultat- och balansräkning med tilläggsupplysningar.

2022080501614

RESULTATRÄKNING	NOT	210701	200701
		220630	210630
Rörelsens intäkter			
Försäljning		0	0
Rörelsens kostnader			
Övriga externa kostnader	1	0	- 527
Rörelseresultat		0	- 527
Resultat från finansiella investeringar			
Resultat från andelar i koncernföretag		700 000	1 000 000
Resultat efter finansiella poster		700 000	999 473
Erhållet koncernbidrag		1 520 000	2 300 000
Resultat före skatt		2 220 000	3 299 473
Skatt		- 313 120	- 492 200
Årets resultat		1 906 880	2 807 273

BALANSRÄKNING	NOT	220630	210630
TILLGÅNGAR			
Anläggningstillgångar			
<u>Finansiella anläggningstillgångar</u>			
Andelar i koncernföretag	2	105 000	105 000
Summa anläggningstillgångar		105 000	105 000
Omsättningstillgångar			
<u>Kortfristiga fordringar</u>			
Fordran dotterbolag		2 280 000	3 350 000
Kassa o bank		9 922	12 658
Summa omsättningstillgångar		2 289 922	3 362 658
SUMMA TILLGÅNGAR		2 394 922	3 467 658
EGET KAPITAL OCH SKULDER			
Eget kapital	3		
<u>Bundet eget kapital</u>			
Aktiekapital		50 000	50 000
<u>Fritt eget kapital</u>			
Balanserat resultat		124 922	117 649
Årets resultat		1 906 880	2 807 273
Summa eget kapital		2 081 802	2 974 922
Kortfristiga skulder			
Skatteskuld		313 120	492 736
Summa kortfristiga skulder		313 120	492 736
SUMMA SKULDER OCH EGET KAPITAL		2 394 922	3 467 658
Ställda panter		Inga	Inga
Ansvarsförbindelser		Inga	Inga

TILLÄGGSUPPLYSNINGAR

VÄRDERINGSPRINCIPER

Årsredovisningen har upprättats enligt årsredovisningslagen och Bokföringsnämndens allmänna råd. BFNAR 2012:1 Årsredovisning och koncernredovisning (K3).

Övriga tillgångar och skulder har upptagits till anskaffningsvärden, där inget annat anges.

Periodisering av inkomster och utgifter har skett enligt god redovisningssed.

Andelar i koncernföretag

Aktier och andelar i dotterföretag redovisas till anskaffningsvärde efter avdrag för eventuella nedskrivningar. I anskaffningsvärdet ingår köpeskillingen som erlagts för aktierna samt förvärvskostnader. Eventuella kapitaltillskott och koncernbidrag läggs till anskaffningsvärdet när de uppkommer. Utdelning från dotterföretag redovisas som intäkt.

Koncernredovisning

Koncernredovisning upprättas ej med hänvisning till undantagsregeln i ÅRL 7:3

NOTER

DEFINITIONER AV NYCKELTAL

Nettoomsättning

Rörelsens huvudintäkter, fakturerade kostnader, sidointäkter samt intäktskorrigeringar.

Resultat efter finansnetto

Resultat efter finansiella intäkter och kostnader men före extraordinära intäkter och kostnader, bokslutsdispositioner och skatter.

Soliditet

Justerat eget kapital i procent av balansomslutningen.

Avkastning på eget kapital

Nettoresultat i procent av justerat eget kapital.

1 ANSTÄLLDA OCH PERSONALKOSTNADER

Bolaget har inga anställda

2 ANDELAR I KONCERNFÖRETAG

	220630	210630
Ingående anskaffningsvärde	105 000	105 000
Utgående redovisat värde	105 000	105 000

Innehav av andelar i dotterföretag utgörs av följande:


	Org.nr	Säte	Kapitalandel
PaJaUI Fastighets AB	556672-0677	Osby	100%
	Röstandel	Antal aktier	Bokfört värde
PaJaUI Fastighets AB	100%	1 050 st	105 000
Summa			105 000


3 FÖRÄNDRING AV EGET KAPITAL

Antal aktier 1000 st à nom 50 kr

	Aktiekapital	Balanserat resultat	Årets resultat
Belopp vid årets ingång	50 000	117 649	2 807 273
Disposition av föregående års resultat		2 807 273	-2 807 273
Utdelning		- 2 800 000	
Årets resultat			1 906 880
Belopp vid årets utgång	50 000	124 922	1 906 880

Osby 2022-07-20


Jan Lindsten (Ordförande)


Ulf Jönsson


Palle Jensen (VD)