

# 247Group AB

Organisationsnummer 556825-8718

## Årsredovisning och Koncernredovisning

Styrelsen får härmed avlämna årsredovisning och koncernredovisning för räkenskapsåret 2021-05-01 - 2021-12-31 (8 mån)

Undertecknad styrelseledamot i 247Group AB intygar härmed, dels att denna kopia av årsredovisningen överensstämmer med originalet, dels att resultat- och balansräkning fastställts på årsstämma 2022-06-30. Stämman beslöt tillika att godkänna styrelsens förslag till vinstdisposition.

Lund 2022-06-30

  
Christian Ask

# 247Group AB

Organisationsnummer 556825-8718

## Årsredovisning och Koncernredovisning

Styrelsen får härmed avlämna årsredovisning och  
koncernredovisning för räkenskapsåret 2021-05-01 - 2021-12-31 (8 mån)

## Innehållsförteckning

Förvaltningsberättelse	3
Resultaträkning, koncernen	5
Balansräkning, koncernen	6
Rapport över förändring i eget kapital	8
Kassaflödesanalys, koncernen	9
Resultaträkning, moderbolaget	10
Balansräkning, moderbolaget	11
Rapport över förändring i eget kapital	13
Kassaflödesanalys, moderbolaget	13
Noter	14

## Förvaltningsberättelse

### Verksamheten

247Group AB är moderbolaget för en koncern där huvudinriktningen är friskvård i träningsbranschen. Det största bolaget i koncernen är Fitness 24Seven AB. Moderbolaget har sitt säte i Lund.

### Väsentliga händelser under året

Nyetableringar i Sverige och utomlands har fortsatt och ett antal nya gym har öppnats via dotterbolag i Finland, Thailand och Colombia. Koncernen finns numera med gym på tre kontinenter vilket ökar både möjligheterna och riskerna.

Koncernen har under året gått från brutet räkenskapsår (maj-april) till räkenskapsår kalenderår. Detta innebär att årets räkenskapsår förkortats till 8 månader. Årets resultat påverkas av att verksamhetens starkaste månader inte ingår i årets resultat som liksom föregående år är påverkat av pandemin. Bolaget har vidare utvecklat ett nytt koncept under varumärket I/O och under året startat verksamhet i Spanien. Under året har koncernen genom förvärv och emissioner etablerat verksamhet vars syfte är att köpa och utveckla fastigheter. Verksamheten drivs genom 247 Real Estate AB och dess dotterbolag 247 Spanish Properties SL.

### Väsentliga händelser efter räkenskapsårets utgång

Vi följer och bedömer marknadsrisken i de länder vi är verksamma i takt med att vi utvärderar befintliga och ev. nya gym.

### Förväntad framtida utveckling

Den långsiktiga tillväxten i branschen bedömer vi som mycket god och kommande räkenskapsår förväntar vi oss en ökad efterfrågan till följd av lättnader i restriktioner. Vidare förväntar vi ekonomisk lågkonjunktur, vilket ur ett konkurrensperspektiv tenderar att gynna vårt koncept då många söker lågprisalternativ inom träning.

### Koncernen

Flerårsöversikt (tkr)	2021 8 mån	2020/2021	2019/2020	2018/2019	2017/2018
Nettoomsättning	597 652	902 916	1 089 291	1 002 551	897 557
Resultat i % av nettoomsättning	-2,7	5,5	7,2	7,2	14,2
Resultat efter finansiella poster	-16 310	49 896	78 027	71 873	127 025
Balansomslutning	685 061	487 555	558 777	566 643	571 580
Soliditet (%)	17,4%	31,0%	29,1%	29,7%	33,1%
Medeltal anställda	500	543	598	525	459

### Moderbolaget

Flerårsöversikt (tkr)	2021 8 mån	2020/2021	2019/2020	2018/2019	2018/2019
Nettoomsättning	0	0	0	0	0
Resultat efter finansiella poster	21 871	62 888	72 836	39 852	69 885
Balansomslutning	246 781	141 842	123 377	81 983	130 085
Soliditet (%)	49,8%	78,3%	73,9%	95,4%	80,1%
Medeltal anställda	0	0	0	0	0

Definition av nyckeltal, se noter.

### Personal

Koncernens verksamhet ska präglas av en grundläggande respekt för individen så att medarbetarna kan växa och utvecklas hos oss. Tillsammans kan vi förbättra friskvårdsbranschen och allmänhetens hälsa genom att erbjuda en produkt till alla oavsett inkomst, social klass, kön och religion.

Koncernen har fortsatt att göra strategiska rekryteringar för att vara väl rustat för den fortsatta expansionen.

### Ägarförhållanden

Aktierna i 247Group AB ägs till 100% av Christian Ask. Ägarbilden är oförändrad jämfört med föregående räkenskapsår.

### Finansiell riskhantering

De finansiella riskerna kan primärt delas upp i följande kategorier: marknadsrisk (inkl. valutarisk, ränterisk och prISRISK), kreditrisk och likviditetsrisk.

#### *Kreditrisk*

Koncernen eftersträvar bästa möjliga kreditvärdighet på koncernens motparter. Merparten av koncernens försäljning kan ske med låg kreditrisk då försäljningen relaterad till gymverksamheten främst sker genom förtida betalning via autogiro alternativt i förskott. Historiskt sett har kreditförlusterna varit låga.

#### *Likviditetsrisk*

Koncernens likviditetsrisk bedöms som låg eftersom gymverksamheten tar betalt i förväg och merparten av gymutrustningen leasas via flera olika parter, samt eftersom koncernens likviditet är god.

### Resultatdisposition

(Belopp i kr)

Förslag till disposition av bolagets vinst

Till årsstämmans förfogande står:

balanserad vinst	101 059 833
årets resultat	21 705 818
	<hr/>
	122 765 650

Styrelsen föreslår att:

till aktieägarna utdelas	0
i ny räkning överföres	122 765 650
	<hr/>
	122 765 650

Beträffande bolagets och koncernens resultat och ställning i övrigt hänvisas till efterföljande resultat- och balansräkningar med tillhörande tilläggsupplysningar och bokslutskommentarer.

2022111003382

## Resultaträkning

Belopp i tkr	Not	Koncernen	
		2021-05-01 2021-12-31	2020-05-01 2021-04-30
	1		
<b>Rörelsens intäkter m.m.</b>			
Nettoomsättning	3	597 652	902 916
Övriga rörelseintäkter		24 842	51 012
<b>Summa rörelsens intäkter</b>		<b>622 494</b>	<b>953 928</b>
<b>Rörelsens kostnader</b>			
Handelsvaror		-36 024	-39 050
Övriga externa kostnader	5,6	-388 400	-548 020
Personalkostnader	7	-151 820	-204 740
Avskrivningar av materiella och immateriella anläggningstillgångar		-55 052	-82 763
Andelar i intresseföretagens resultat		-2 392	-1 416
Övriga rörelsekostnader		-1 620	-11 688
<b>Summa rörelsens kostnader</b>		<b>-635 308</b>	<b>-887 677</b>
<b>Rörelseresultat</b>		<b>-12 814</b>	<b>66 251</b>
<b>Resultat från finansiella investeringar</b>			
Resultat från övriga värdepapper och fordringar som är anläggningstillgångar		0	0
Övriga ränteintäkter och liknande resultatposter	9	2 019	2 224
Räntekostnader och liknande resultatposter	10	-5 515	-18 579
<b>Summa finansiella poster</b>		<b>-3 496</b>	<b>-16 355</b>
<b>Resultat efter finansiella poster</b>		<b>-16 310</b>	<b>49 896</b>
Skatt på årets resultat	11	-6 094	-24 250
<b>Årets resultat</b>		<b>-22 404</b>	<b>25 646</b>
<b>Hänförligt till</b>			
Moderbolagets aktieägare		-22 404	25 646
Minoritetsintresse		0	0
		<b>-22 404</b>	<b>25 646</b>

## Balansräkning

Belopp i tkr	Not	Koncernen	
		2021-12-31	2021-04-30
<b>TILLGÅNGAR</b>	1		
<b>Anläggningstillgångar</b>			
<b>Immateriella anläggningstillgångar</b>			
Koncessioner, patent, licenser, varumärken och liknande rättigheter	12	0	0
Goodwill	13	0	0
		<u>0</u>	<u>0</u>
<b>Materiella anläggningstillgångar</b>			
Byggnad och mark	14	101 350	21 398
Förbättringar på annans fastighet	15	46 926	36 400
Inventarier, verktyg och installationer	16	164 878	185 647
Pågående nyanläggningar och förskott avseende materiella anläggningstillgångar	17	87 140	0
		<u>400 294</u>	<u>243 445</u>
<b>Finansiella anläggningstillgångar</b>			
Andelar i intresseföretag	20	26 064	23 418
Fordringar hos intresseföretag	21	41 664	0
Andra långfristiga värdepappersinnehav	21	12	37
Uppskjuten skattefordran	22	3 977	3 602
Andra långfristiga fordringar	23	7 017	37 176
		<u>78 734</u>	<u>64 233</u>
<b>Summa anläggningstillgångar</b>		<b>479 028</b>	<b>307 678</b>
<b>Omsättningstillgångar</b>			
<b>Varulager m.m.</b>			
Färdiga varor och handelsvaror		10 595	11 125
Förskott till leverantör		5 792	0
		<u>16 387</u>	<u>11 125</u>
<b>Kortfristiga fordringar</b>			
Kundfordringar		51 575	29 729
Skattefordringar		5 548	11 282
Övriga fordringar		44 350	21 451
Förutbetalda kostnader och upplupna intäkter	24	37 977	41 129
		<u>139 450</u>	<u>103 591</u>
<b>Kortfristiga placeringar</b>			
Övriga kortfristiga placeringar	33	7 000	14 000
<b>Kassa och bank</b>	33	43 196	51 161
<b>Summa omsättningstillgångar</b>		<b>206 033</b>	<b>179 877</b>
<b>SUMMA TILLGÅNGAR</b>		<b>685 061</b>	<b>487 555</b>

2022111003384

## Balansräkning

Belopp i tkr	Not	Koncernen	
		2021-12-31	2021-12-31
<b>EGET KAPITAL OCH SKULDER</b>	1		
<b>Eget kapital</b>			
Aktiekapital	25	50	50
Annat eget kapital		141 246	125 553
Årets resultat		-22 404	25 646
<i>Eget kapital hänförligt till moderbolagets aktieägare</i>		<u>118 892</u>	<u>151 249</u>
Minoritetsintresse		0	0
<b>Summa eget kapital</b>		<u>118 892</u>	<u>151 249</u>
<b>Avsättningar</b>			
Avsättningar för skatter	26	34 585	37 816
<b>Summa avsättningar</b>		<u>34 585</u>	<u>37 816</u>
<b>Långfristiga skulder</b>	27		
Skulder till kreditinstitut		80 823	50 814
Övriga skulder		101 817	14 000
<b>Summa långfristiga skulder</b>		<u>182 640</u>	<u>64 814</u>
<b>Kortfristiga skulder</b>			
Skulder till kreditinstitut	27	26 116	29 370
Checkräkningskredit	28	43 778	0
Leverantörsskulder		68 815	38 040
Skatteskulder		2 135	2 374
Övriga skulder		23 970	9 783
Upplupna kostnader och förutbetalda intäkter	29	184 130	154 109
<b>Summa kortfristiga skulder</b>		<u>348 944</u>	<u>233 676</u>
<b>SUMMA EGET KAPITAL OCH SKULDER</b>		<u>685 061</u>	<u>487 555</u>

## Rapport över förändringar i koncernens egna kapital

	Aktie- kapital	Annat eget kapital inkl. årets resultat	Summa eget kapital huvudägare	Minoritet	Summa eget kapital
<b>Belopp vid årets ingång</b>					
2021-05-01	50	151 199	151 249	0	151 249
Vinstdisposition enligt årsstämma					
Utdelning till aktieägarna		-10 000	-10 000		-10 000
Årets omräkningsdifferens		47	47		47
Årets resultat		-22 404	-22 404		-22 404
<b>Belopp vid årets utgång</b>					
2021-12-31	50	118 842	118 892	0	118 892

## Kassaflödesanalys

Belopp i tkr	Not	Koncernen	
		2021-05-01 2021-12-31	2020-05-01 2021-04-30
	1		
<b>Den löpande verksamheten</b>			
Rörelseresultat		-12 814	66 251
Justeringar för poster som inte ingår i kassaflödet	32	54 980	78 827
Utdelning från intresseföretag		75	0
Erhållen ränta		2 018	2 224
Betald ränta		-5 515	-3 711
Betald skatt		-4 188	-25 868
<b>Kassaflöde från den löpande verksamheten före förändringar av rörelsekapital</b>		<b>34 556</b>	<b>117 723</b>
<b>Kassaflöde från förändringar av rörelsekapital</b>			
Minskning(+)/ökning(-) av varulager		-5 260	2 858
Minskning(+)/ökning(-) av rörelsefordringar		-10 803	-3 980
Minskning(-)/ökning(+) av rörelseskulder		70 002	-44 865
<b>Kassaflöde från den löpande verksamheten</b>		<b>88 495</b>	<b>71 736</b>
<b>Investeringsverksamheten</b>			
Förvärv av materiella anläggningstillgångar		-79 333	-22 657
Försäljning av materiella anläggningstillgångar		0	6 127
Förvärv av andelar i dotterbolag		-25	-6 000
Förändring av andelar i intresseföretag		-5 107	0
Utlåning till intressebolag		-41 410	0
Andra långfristiga värdepappersinnehav		0	-25
Förändring av långfristiga fordringar		34	-26 334
<b>Kassaflöde från investeringsverksamheten</b>		<b>-125 841</b>	<b>-48 889</b>
<b>Finansieringsverksamheten</b>			
Förändring checkräkningskredit		43 778	0
Förändring övriga räntebärande skulder		7 771	-29 284
Amortering finansiell leasing		-19 364	0
Utbetald utdelning		-10 000	-43 000
<b>Kassaflöde från finansieringsverksamheten</b>		<b>22 185</b>	<b>-72 284</b>
<b>Årets kassaflöde</b>		<b>-15 161</b>	<b>-49 438</b>
Likvida medel vid årets början		65 161	116 477
Kursdifferens i likvida medel		196	-1 879
<b>Likvida medel vid årets slut</b>	33	<b>50 196</b>	<b>65 161</b>
<b>Tilläggsupplysning</b>			
Outnyttjade krediter vid årets utgång		61 222	105 000

## Resultaträkning

Belopp i tkr	Not	Moderbolaget	
		2021-05-01 2021-12-31	2020-05-01 2021-04-30
	1		
<b>Rörelsens intäkter m.m.</b>			
Nettoomsättning	3,4	0	0
Övriga rörelseintäkter		0	56
<b>Summa rörelsens intäkter</b>		<b>0</b>	<b>56</b>
<b>Rörelsens kostnader</b>			
Övriga externa kostnader	5,6	-129	-189
<b>Summa rörelsens kostnader</b>		<b>-129</b>	<b>-189</b>
<b>Rörelseresultat</b>		<b>-129</b>	<b>-133</b>
<b>Resultat från finansiella investeringar</b>			
Resultat från andelar i koncernföretag	8	22 000	63 021
<b>Summa finansiella poster</b>		<b>22 000</b>	<b>63 021</b>
<b>Resultat efter finansiella poster</b>		<b>21 871</b>	<b>62 888</b>
<b>Bokslutsdispositioner</b>			
Mottagna koncernbidrag		0	678
Lämnade koncernbidrag		-165	-678
<b>Summa bokslutsdispositioner</b>		<b>-165</b>	<b>0</b>
<b>Resultat före skatt</b>		<b>21 706</b>	<b>62 888</b>
Skatt på årets resultat	11	0	0
<b>Arets resultat</b>		<b>21 706</b>	<b>62 888</b>

## Balansräkning

Belopp i tkr	Not	Moderbolaget	
		2021-12-31	2021-04-30
<b>TILLGÅNGAR</b>	1		
<b>Anläggningstillgångar</b>			
<b>Finansiella anläggningstillgångar</b>			
Andelar i koncernföretag	18	123 323	5 250
Fordringar hos koncernföretag	19	93 812	42 350
Andra långfristiga värdepappersinnehav	21	0	25
Andra långfristiga fordringar	23	48	30 282
		<u>217 183</u>	<u>77 907</u>
<b>Summa anläggningstillgångar</b>		<b>217 183</b>	<b>77 907</b>
<b>Omsättningstillgångar</b>			
<b>Kortfristiga fordringar</b>			
Fordringar hos koncernföretag		29 276	62 863
Förutbetalda kostnader och upplupna intäkter	24	0	12
		<u>29 276</u>	<u>62 875</u>
<b>Kortfristiga placeringar</b>			
Övriga kortfristiga placeringar			
<b>Kassa och bank</b>	33	323	1 060
<b>Summa omsättningstillgångar</b>		<b>29 598</b>	<b>63 935</b>
<b>SUMMA TILLGÅNGAR</b>		<b>246 781</b>	<b>141 842</b>

2022111003389

## Balansräkning

Belopp i tkr	Not	Moderbolaget	
		2021-12-31	2021-04-30
<b>EGET KAPITAL OCH SKULDER</b>	1		
<b>Eget kapital</b>	25		
<b>Bundet eget kapital</b>			
Aktiekapital		50	50
		50	50
<b>Fritt eget kapital</b>			
Balanserad vinst		101 060	48 171
Årets resultat		21 706	62 888
		122 766	111 059
<b>Summa eget kapital</b>		122 816	111 109
<b>Långfristiga skulder</b>	27		
Skulder till koncernföretag		31 256	0
Övriga skulder		91 817	0
<b>Summa långfristiga skulder</b>		123 073	0
<b>Kortfristiga skulder</b>			
Skulder till koncernföretag		843	30 678
Skatteskulder		0	5
Upplupna kostnader och förutbetalda intäkter	29	50	50
<b>Summa kortfristiga skulder</b>		893	30 733
<b>SUMMA EGET KAPITAL OCH SKULDER</b>		246 781	141 842

✍

2022111003390

## Rapport över förändringar i moderföretagets egna kapital

	Aktie- kapital	Balanserad vinst inkl. årets resultat	Summa eget kapital
<b>Belopp vid årets ingång 2021-05-01</b>	<b>50</b>	<b>111 059</b>	<b>111 109</b>
Vinstdisposition enligt årsstämma			
Utdelning till aktieägarna		-10 000	-10 000
Årets resultat		21 706	21 706
<b>Belopp vid årets utgång 2021-12-31</b>	<b>50</b>	<b>122 765</b>	<b>122 815</b>

2022111003391

## Kassaflödesanalys

Belopp i tkr	Not	Moderbolaget	
		2021-05-01 2021-12-31	2020-05-01 2021-04-30
	1		
<b>Den löpande verksamheten</b>			
Rörelseresultat		-129	-133
Betald skatt		-5	-17
<b>Kassaflöde från den löpande verksamheten före förändringar av rörelsekapital</b>		<b>-134</b>	<b>-150</b>
<b>Kassaflöde från förändringar av rörelsekapital</b>			
Minskning(+)/ökning(-) av rörelsefordringar		41 422	13 390
Minskning(-)/ökning(+) av rörelseskulder		-30 000	-1 405
<b>Kassaflöde från den löpande verksamheten</b>		<b>11 288</b>	<b>11 835</b>
<b>Investeringsverksamheten</b>			
Förvärv av dotterbolag		-25	-25
Förändring av långfristiga fordringar		-2 000	-27 547
<b>Kassaflöde från investeringsverksamheten</b>		<b>-2 025</b>	<b>-27 572</b>
<b>Finansieringsverksamheten</b>			
Utdelning från koncernföretag		0	59 792
Utbetald utdelning		-10 000	-43 000
<b>Kassaflöde från finansieringsverksamheten</b>		<b>-10 000</b>	<b>16 792</b>
<b>Årets kassaflöde</b>		<b>-737</b>	<b>1 055</b>
Likvida medel vid årets början		1 060	5
<b>Likvida medel vid årets slut</b>	33	<b>323</b>	<b>1 060</b>
<b>Tilläggsupplysning</b>			
Outnyttjade krediter vid årets utgång		0	0

## Noter

### Not 1 Redovisningsprinciper och värderingsprinciper

Årsredovisningen och koncernredovisningen har upprättats enligt Årsredovisningslagen (1995:1554) och Bokföringsnämndens allmänna råd BFNAR 2012:1 Årsredovisning och koncernredovisning (K3).

#### Redovisningsvaluta

Årsredovisningen är upprättad i svenska kronor och beloppen anges i tkr om inget annat anges.

#### Koncernredovisning

Koncernredovisningen omfattar moderbolaget och de dotterföretag i vilka moderbolaget direkt eller indirekt innehar mer än 50% av rösterna eller på annat sätt har ett bestämmande inflytande. Koncernredovisningen är upprättad enligt förvärvsmetoden vilket innebär att eget kapital som fanns i dotterföretagen vid förvärvstidpunkten elimineras i sin helhet. I koncernens eget kapital ingår härigenom endast den del av dotterföretagens eget kapital som tillkommit efter förvärvet.

Bokslutsdispositioner och obeskattade reserver delas upp i eget kapital och uppskjuten skatteskuld. Uppskjuten skatt hänförlig till årets bokslutsdispositioner ingår i årets resultat. Den uppskjutna skatteskulden har redovisats som avsättning, medan resterande del tillförts koncernens eget kapital. Uppskjuten skatt i obeskattade reserver har beräknats till 20,6%.

Om det koncernmässiga anskaffningsvärdet för aktierna överstiger det i förvärsanalysen upptagna värdet av bolagets nettotillgångar, redovisas skillnaden som koncernmässig goodwill. Detta värde skrivs av koncernmässigt under en period uppgående till 5 år. Avskrivningstakten baseras på förvärvens långsiktiga strategiska betydelse för koncernen.

Internvinster inom koncernen elimineras i sin helhet.

Vid omräkning av utländska dotterföretag används dagskursmetoden. Detta innebär att balansräkningarna omräknas efter balansdagens valutakurser och att resultaträkningarna omräknas efter periodens genomsnittskurser. De omräkningsdifferenser som därvid uppkommer förs direkt mot koncernens eget kapital.

#### Minoritetsintresse

Koncernen behandlar transaktioner med minoriteten som transaktioner med koncernens aktieägare. Minoritetens andel av tillgångar och skulder inkl. goodwill har värderats med utgångspunkt från koncernens anskaffningsvärde vid rörelseförvärvet. Vid förvärv från minoriteten redovisas skillnaden mellan erlagd köpeskilling och den faktiska förvärvade andelen av det redovisade värdet på dotterföretagets nettotillgångar i eget kapital. Vinster och förluster på avyttringar till minoriteten redovisas också i eget kapital.

När koncernen inte längre har ett bestämmande inflytande, omvärderas varje kvarvarande innehav till verkligt värde och ändringen i redovisat värde redovisas i koncernens resultaträkningen. Det verkliga värdet används som det första redovisade värdet och utgör grund för den fortsatta redovisningen.

#### Intresseföretag

Intresseföretag är de företag där koncernen har ett betydande men inte bestämmande inflytande, vilket i regel gäller för aktieinnehav som omfattar mellan 20% och 50% av rösterna. Innehav i intresseföretag redovisas enligt kapitalandelsmetoden och värderas inledningsvis till anskaffningsvärde. Koncernens redovisade värde på innehav i intresseföretag inkluderar goodwill som identifieras vid förvärvet, netto efter avskrivningar och eventuella nedskrivningar.

Koncernens andel av resultat som uppkommit i intresseföretaget efter förvärvet redovisas i resultaträkningen. Ackumulerade förändringar efter förvärvet redovisas som ändring av innehavets redovisade värde.

Orealiserade vinster på transaktioner mellan koncernen och dess intresseföretag elimineras i förhållande till koncernens innehav i intresseföretaget.

När koncernen inte längre har ett betydande inflytande, omvärderas varje kvarvarande innehav till verkligt värde och ändringen i redovisat värde redovisas i koncernens resultaträkningen. Det verkliga värdet används som det första redovisade värdet och utgör grund för den fortsatta redovisningen.

#### Kassaflödesanalys

Kassaflödesanalysen har upprättats enligt den indirekta metoden varvid justering skett för transaktioner som inte medfört in- eller utbetalningar. Som likvida medel klassificeras, förutom kassa- och banktillgodohavanden, tillgodohavande på koncernkonto och kortfristiga likvida placeringar som lätt kan omvandlas till ett känt belopp och som är utsatt för en obetydlig risk för värdefluktuation.

Kassaflödeseffekten av finansiell leasing redovisas fr o m 2017/2018 endast som summan av ränta och amortering för betalda leasingavgifter.

#### Värderingsprinciper m.m.

Tillgångar, avsättningar och skulder har värderats till anskaffningsvärden om inget annat anges nedan.

#### Intäktsredovisning

Försäljning av träningskort intäktsförs linjärt över nyttjandetiden.

Intäkter avseende försäljning av varor redovisas när de väsentliga riskerna och fördelarna som är förknippade med äganderätten till varorna har övergått på köparen och när intäktsbeloppet kan beräknas på ett tillförlitligt sätt.

#### Materiella och immateriella anläggningstillgångar

Materiella och immateriella anläggningstillgångar är redovisade till anskaffningskostnad med avdrag för planmässiga avskrivningar baserade på en bedömning av tillgångarnas nyttjandeperiod.

Följande avskrivningstider tillämpas för både moderbolag och koncernföretag.

Goodwill	5 år
Byggnad	20-100 år
Förbättringar på annans fastighet	20 år
Inventarier	5 år

#### Leasing

Leasingavtal klassificeras antingen som finansiell eller operationell leasing. Finansiell leasing föreligger då de ekonomiska riskerna och förmånerna förknippade med leasingobjektet i all väsentlighet har förts över till leasetagaren. I annat fall är det fråga om operationell leasing.

Finansiell leasing innebär att leasetagaren i koncernredovisningen redovisar sina finansiella leasingavtal som om de vore ett avbetalningsköp. Rättigheter och skyldigheter enligt väsentliga finansiella leasingavtal där koncernen är leasetagare redovisas i koncernredovisningen som tillgång och skuld i balansräkningen. Tillgången och skulden redovisas vid första redovisningstillfället till det lägsta av tillgångens verkliga värde och nuvärdet av minileaseavgifterna.

Leasade tillgångar skrivs av linjärt över den beräknade nyttjandeperioden. Förpliktelsen enligt finansiella leasingavtal redovisas som lång- respektive kortfristigskuld. Betalningar av minileaseavgifter redovisas som ränta och amortering av skulderna.

I juridisk person redovisas leasingavtalen som operationella leasingavtal, vilket innebär att leasingavgiften fördelas linjärt över leasingperioden.

#### Ersättningar till anställda

Ersättningar till anställda avser alla typer av ersättningar som koncernen lämnar till de anställda. Koncernens ersättningar innefattar bland annat löner, betald semester, betald frånvaro och bonus. Redovisning sker i takt med intjänandet. Ersättningar till anställda efter avslutad anställning avser avgiftsbestämda pensionsplaner. Som avgiftsbestämda planer klassificeras planer där fastställda avgifter betalas och det inte finns förpliktelser, var sig legala eller informella, att betala något ytterligare, utöver dessa planer.

#### Inkomstskatter

Redovisning av inkomstskatt inkluderar aktuell skatt och uppskjuten skatt. Skatten redovisas i resultaträkningen, förutom i de fall den avser poster som redovisas direkt i eget kapital. I sådana fall redovisas även skatten i eget kapital. Uppskjuten skatt redovisas enligt balansräkningsmetoden på alla väsentliga temporära skillnader. En temporär skillnad finns när det bokförda värdet på en tillgång eller skuld skiljer sig från det skattemässiga värdet.

Uppskjuten skatt beräknas med tillämpning av den skattesats som har beslutats eller aviserats per balansdagen vilken för Sverige för närvarande är 20,6% (21,4%).

Uppskjutna skattefordringar redovisas i den omfattning det är troligt att framtida skattemässiga överskott kommer att finnas mot vilka de temporära skillnaderna kan nyttjas.

#### Varulager m.m.

Varulagret har värderats till det lägsta av anskaffningsvärdet och nettoförsäljningsvärdet. Vid bestämmande av anskaffningsvärdet har först-in-först-ut-principen tillämpats.

#### Fordringar

Fordringar har upptagits till de belopp varmed de beräknas inflyta.

#### Fordringar och skulder i utländsk valuta

Fordringar och skulder i utländsk valuta har omräknats till balansdagens kurs. Skillnaden mellan anskaffningsvärde och balansdagens värde har redovisats i resultaträkningen.

#### Avsättningar

Avsättningar redovisas när koncernen har eller kan anses ha en förpliktelse som ett resultat av en inträffad händelse och det är sannolikt att utbetalningar kommer att krävas för att fullgöra förpliktelsen. En förutsättning är att det går att göra en tillförlitlig uppskattning av det belopp som ska utbetalas.

#### Koncernuppgifter

247Group AB är ett privatägt bolag med säte i Lund.

#### Definitioner av nyckeltal

Soliditet: eget kapital inkl 79,4% (78,6%) av obeskattade reserver i procent av balansomslutningen.

#### Not 2 Uppskattningar och bedömningar

Företagsledningen gör uppskattningar och antaganden om framtiden. Dessa uppskattningar och bedömningar baseras på historisk erfarenhet och andra faktorer som under rådande förhållanden anses rimliga. Det slutliga utfallet av dessa bedömningar kan komma att avvika från nuvarande uppskattningar och bedömningar. Effekterna av ändringar i dessa redovisas i resultaträkningen under det räkenskapsår som ändringen görs samt under framtida räkenskapsår om ändringen påverkar både aktuellt och kommande räkenskapsår.

#### Nedskrivningsprövning av finansiella anläggningstillgångar

Vid varje balansdag bedömer koncernen om det finns någon indikation på nedskrivningsbehov i någon av de finansiella anläggningstillgångarna. Nedskrivning sker om värdenedgången bedöms vara bestående. Nedskrivningen redovisas i resultaträkningsposten Resultat från övriga värdepapper och fordringar som är anläggningstillgångar. Nedskrivningsbehovet prövas individuellt för aktier och andelar och övriga finansiella anläggningstillgångar som är väsentliga.

#### Nedskrivningsprövning av materiella anläggningstillgångar

De uppskattningar och antaganden som kan komma att leda till risk för väsentliga justeringar i redovisade värden för tillgångar och skulder är främst värdering av koncernens materiella tillgångar. Varje år prövas om det finns någon indikation på att tillgångars värde är lägre än det redovisade värdet. Finns en indikation så beräknas tillgångens återvinningsvärde, vilket är det högsta av tillgångens verkliga värde med avdrag för försäljningskostnader och nyttjandevärdet.

#### Not 3 Nettoomsättning per geografisk marknad

	Koncernen		Moderbolaget	
	2021 8 mån	2020/2021	2021 8 mån	2020/2021
Norden	571 987	865 320	0	0
Övriga länder	25 665	37 596	0	0
	597 652	902 916	0	0

#### Not 4 Inköp och försäljning inom koncernen

	Moderbolaget	
	2021 8 mån	2020/2021
Andel av försäljningen som avser koncernföretag	0%	0%
Andel av inköpen som avser koncernföretag	0%	0%

**Not 5 Leasingavgifter**

	Koncernen		Moderbolaget	
	2021 8 mån	2020/2021	2021 8 mån	2020/2021
<b>Operationell leasing, inkl. hyra för lokal</b>				
Leasingavgifter, årets kostnad	234 777	338 625	0	0
<b>Återstående leasingavgifter förfaller enligt följande:</b>				
Inom ett år	423 816	365 253	0	0
Senare än ett år men inom fem år	1 385 725	1 124 775	0	0
Senare än fem år	1 164 868	787 871	0	0
<b>Summa</b>	<b>2 974 409</b>	<b>2 277 899</b>	<b>0</b>	<b>0</b>

Posten avser främst koncernens hyresavtal för gym.

**Not 6 Ersättning till revisorer**

	Koncernen		Moderbolaget	
	2021 8 mån	2020/2021	2021 8 mån	2020/2021
<b>Arvoden och kostnadsersättningar</b>				
<b>Ernst &amp; Young</b>				
Revisionsuppdraget	857	764	0	0
Övriga tjänster	-	15	0	0
	<b>857</b>	<b>779</b>	<b>0</b>	<b>0</b>
<b>Mazars</b>				
Revisionsuppdraget	75	86	0	0
	<b>75</b>	<b>86</b>	<b>0</b>	<b>0</b>
<b>B2K Advisory Co., Ltd</b>				
Revisionsuppdraget	36	57	0	0
	<b>36</b>	<b>57</b>	<b>0</b>	<b>0</b>
<b>Summa</b>	<b>968</b>	<b>922</b>	<b>0</b>	<b>0</b>

**Not 7 Medeltalet anställda samt löner och andra ersättningar**

	2021 8 mån		2020/2021	
	Antal kvinnor	Antal män	Antal kvinnor	Antal män
<b>Medeltalet anställda</b>				
<b>Moderbolaget</b>				
Sverige	0	0	0	0
<b>Dotterföretag</b>				
Sverige	167	112	194	117
Finland	84	19	72	15
Norge	3	2	7	4
Polen	0	0	2	
Thailand	7	10	24	33
Colombia	39	45	34	41
Spanien	8	4		
<b>Totalt dotterföretag</b>	<b>308</b>	<b>192</b>	<b>333</b>	<b>210</b>
<b>Koncernen totalt</b>	<b>308</b>	<b>192</b>	<b>333</b>	<b>210</b>
	<b>2021 8 mån</b>		<b>2020/2021</b>	
<b>Företagsledningen</b>	<b>Kvinnor</b>	<b>Män</b>	<b>Kvinnor</b>	<b>Män</b>
Styrelsen	0	1	0	1
VD och övriga företagsledningen	3	4	3	4

<i>Personalkostnader</i>	2021 8 mån	Sociala	2020/2021	Sociala
	Löner och ersättningar	kostnader	Löner och ersättningar	kostnader
<b>Moderbolaget</b>				
Styrelse och VD	0	0	0	0
(varav pensionskostnad)		(0)		(0)
Övriga anställda	0	0	0	0
(varav pensionskostnad)		(0)		(0)
<b>Dotterföretag</b>				
Styrelse och VD	2 788	1 167	3 767	2 029
(varav pensionskostnad)		(235)		(753)
Övriga anställda	109 744	31 948	149 512	44 547
(varav pensionskostnad)		(8 417)		(8 868)
<b>Koncernen totalt</b>	<b>112 532</b>	<b>33 115</b>	<b>153 279</b>	<b>46 576</b>
(varav pensionskostnad)		(8 652)		(9 621)

**Not 8 Resultat från andelar i koncernföretag**

	Moderbolaget	
	2021 8 mån	2020/2021
Anteciperad utdelning	22 000	63 021
<b>Summa</b>	<b>22 000</b>	<b>63 021</b>

**Not 9 Övriga ränteintäkter och liknande resultatposter**

	Koncernen		Moderbolaget	
	2021 8 mån	2020/2021	2021 8 mån	2020/2021
Ränteintäkter övriga	1 209	1 946	0	0
Valutakursvinster	809	278	0	0
<b>Summa</b>	<b>2 018</b>	<b>2 224</b>	<b>0</b>	<b>0</b>

**Not 10 Räntekostnader och liknande resultatposter**

	Koncernen		Moderbolaget	
	2021 8 mån	2020/2021	2021 8 mån	2020/2021
Räntekostnader övriga	-527	-2 203	0	0
Valutakursförluster	-4 988	-16 376	0	0
<b>Summa</b>	<b>-5 515</b>	<b>-18 579</b>	<b>0</b>	<b>0</b>

Merparten av räntekostnaderna avser ränta finansiell leasing.

**Not 11 Skatt på årets resultat**

	Koncernen		Moderbolaget	
	2021 8 mån	2020/2021	2021 8 mån	2020/2021
Aktuell skatt	-9 684	-21 188	0	0
Justering avseende tidigare år	0	-845	0	0
Uppskjuten skatt	3 974	-2 217	0	0
<b>Summa</b>	<b>-5 710</b>	<b>-24 250</b>	<b>0</b>	<b>0</b>
<i>Teoretisk skatt</i>				
Redovisat resultat före skatt	-16 310	49 896	21 706	62 888
Skatt enligt gällande svensk skattesats, 20,6%(21,4%)	3 360	-10 678	-4 471	-13 458
<i>Skatteeffekt av:</i>				
Uppräkning upplösning periodiseringsfond	-285	-106	0	0
Effekt utländsk skattesats	565	263	0	0
Ej avdragsgilla kostnader	-666	-3 150	0	0
Ej skattepliktiga intäkter	15	4 655	4 532	13 486
Skatt hänförlig till tidigare år	0	-845	0	-28
Skillnad i skattemässig avskrivning	7	10	0	0
Schablonintäkt periodiseringsfond	0	-178	0	0
Schablonintäkt fondandelar	0	-20	0	0
Underskott vars skattevärde ej redovisas som tillgång	-9 090	-11 983	-61	0
Uppskjuten skatt	0	-2 218	0	0
<b>Summa</b>	<b>-6 094</b>	<b>-24 250</b>	<b>0</b>	<b>0</b>
<b>Effektiv skattesats</b>	<b>-37,4%</b>	<b>48,6%</b>	<b>0,0%</b>	<b>0,0%</b>

Den uppskjutna skatteskulden uppgår till 34 201 tkr (37 816). Uppskjuten skattefordran uppgår till 3 977 tkr (3 602).

**Not 12 Koncessioner, patent, licenser, varumärken och liknande rättigheter**

	Koncernen		Moderbolaget	
	2021-12-31	2021-04-30	2021-12-31	2021-04-30
Ingående anskaffningsvärde	36	36	0	0
Utgående ackumulerade anskaffningsvärden	36	36	0	0
Ingående avskrivningar	-36	-36	0	0
Utgående ackumulerade avskrivningar	-36	-36	0	0
<b>Redovisat värde</b>	<b>0</b>	<b>0</b>	<b>0</b>	<b>0</b>

**Not 13 Goodwill**

	Koncernen		Moderbolaget	
	2021-12-31	2021-04-30	2021-12-31	2021-04-30
Ingående anskaffningsvärde	2 820	2 820	0	0
Utgående ackumulerade anskaffningsvärden	2 820	2 820	0	0
Ingående avskrivningar	-2 820	-2 820	0	0
Utgående ackumulerade avskrivningar	-2 820	-2 820	0	0
<b>Redovisat värde</b>	<b>0</b>	<b>0</b>	<b>0</b>	<b>0</b>

**Not 14 Byggnad och mark**

	Koncernen		Moderbolaget	
	2021-12-31	2021-04-30	2021-12-31	2021-04-30
Ingående anskaffningsvärde	23 615	23 615	0	0
Förvärv	57 271	0		
Inköp	23 717	0		
<b>Utgående ackumulerade anskaffningsvärden</b>	<b>104 603</b>	<b>23 615</b>	<b>0</b>	<b>0</b>
Ingående avskrivningar	-2 217	-1 889	0	0
Årets avskrivningar	-1 036	-328	0	0
<b>Utgående ackumulerade avskrivningar</b>	<b>-3 253</b>	<b>-2 217</b>	<b>0</b>	<b>0</b>
<b>Redovisat värde</b>	<b>101 350</b>	<b>21 398</b>	<b>0</b>	<b>0</b>

**Not 15 Förbättringar på annans fastighet**

	Koncernen		Moderbolaget	
	2021-12-31	2021-04-30	2021-12-31	2021-04-30
Ingående anskaffningsvärde	53 006	53 231	0	0
Inköp	13 308	4 187	0	0
Årets omräkningsdifferens	217	-4 412	0	0
<b>Utgående ackumulerade anskaffningsvärden</b>	<b>66 531</b>	<b>53 006</b>	<b>0</b>	<b>0</b>
Ingående avskrivningar	-16 607	-13 011	0	0
Årets avskrivningar	-2 999	-4 438	0	0
Årets omräkningsdifferens	0	842	0	0
<b>Utgående ackumulerade avskrivningar</b>	<b>-19 606</b>	<b>-16 607</b>	<b>0</b>	<b>0</b>
<b>Redovisat värde</b>	<b>46 926</b>	<b>36 400</b>	<b>0</b>	<b>0</b>

**Not 16 Inventarier, verktyg och installationer**

	Koncernen		Moderbolaget	
	2021-12-31	2021-04-30	2021-12-31	2021-04-30
Ingående anskaffningsvärde	475 498	693 703	0	0
Inköp	21 131	26 851	0	0
Omklassificering	0	2 947	0	0
Försäljningar och utrangeringar	0	-233 989	0	0
Årets omräkningsdifferens	13 152	-14 014	0	0
<b>Utgående ackumulerade anskaffningsvärden</b>	<b>509 781</b>	<b>475 498</b>	<b>0</b>	<b>0</b>
Ingående avskrivningar	-289 850	-442 159	0	0
Årets avskrivningar	-51 017	-77 012	0	0
Försäljningar och utrangeringar	0	223 924	0	0
Årets omräkningsdifferens	-4 035	5 397	0	0
<b>Utgående ackumulerade avskrivningar</b>	<b>-344 902</b>	<b>-289 850</b>	<b>0</b>	<b>0</b>
Ingående nedskrivningar	0	-4 144	0	0
Återföring nedskrivning	0	4 144	0	0
Årets nedskrivningar	0	0	0	0
Årets omräkningsdifferens	0	0	0	0
<b>Utgående ackumulerade nedskrivningar</b>	<b>0</b>	<b>0</b>	<b>0</b>	<b>0</b>
<b>Redovisat värde</b>	<b>164 878</b>	<b>185 647</b>	<b>0</b>	<b>0</b>

Av redovisat värde avser 54 443 tkr (67 673) leasade tillgångar.

**Not 17 Pågående nyanläggning och förskott avseende materiella anläggningstillgångar**

	Koncernen		Moderbolaget	
	2021-12-31	2021-04-30	2021-12-31	2021-04-30
Ingående anskaffningsvärde	0	3 072	0	0
Förvärv	65 964	0	0	0
Inköp	21 176	0		
Omklassificering	0	-2 946	0	0
Årets omräkningsdifferens	0	-126	0	0
<b>Redovisat värde</b>	<b>87 140</b>	<b>0</b>	<b>0</b>	<b>0</b>

**Not 18 Andelar i koncernföretag**

Moderbolaget						Redovisat värde	
Företag	Säte	Organisations- nummer	Antal	Kapitalandel	2021-12-31	2021-04-30	
247 Group Ventures AB (fd TFSG Invest AB)	Lund	556866-5094	500	100%	50	50	
Subsidiis AB	Lund	556825-9005	500	100%	50	50	
Georgs Hus AB	Lund	556852-7328	500	100%	50	50	
Fitness24Seven-Lund AB	Lund	556856-5278	500	100%	50	50	
Fitness 24 Seven International AB	Lund	559326-2438	25	100%	25	0	
247 Real Estate AB	Lund	559280-0287	1 230 977	100%	123 098	0	
Fitness 24Seven AB	Lund	556635-4626	500	0%	0	5 000	
Fitness24Seven Holding AB	Lund	556869-4417	500	0%	0	50	
					<b>123 323</b>	<b>5 250</b>	

			Moderbolaget	
			2021-12-31	2021-04-30
Ingående anskaffningsvärde			5 250	5 250
Förvärv			123 123	0
Koncernintern överlåtelse			-5 050	0
<b>Redovisat värde</b>			<b>123 323</b>	<b>5 250</b>

Uppgifter om eget kapital och resultat			2021-12-31	2021-04-30
<b>247 Group Ventures AB (fd TFSG Invest AB)</b>				
Årets resultat			-1 968	-66
Eget kapital			918	2 886
<b>Subsidiis AB</b>				
Årets resultat			650	5 240
Eget kapital (justerat för anteciperad utdelning)			1 201	551
<b>Georgs Hus AB</b>				
Årets resultat			5	46
Eget kapital			426	421
<b>Fitness24Seven-Lund AB</b>				
Årets resultat			2 315	2 707
Eget kapital (justerat för anteciperad utdelning)			4 360	2 045
<b>Fitness24Seven International AB</b>				
Årets resultat			0	-
Eget kapital			25	-
<b>247 Real Estate AB</b>				
Årets resultat			-121	-
Eget kapital			122 977	-

*Handwritten mark*

**Not 19 Fordringar hos koncernföretag**

	Moderbolaget	
	2021-12-31	2021-04-30
Ingående anskaffningsvärde	42 350	45 085
Utlåning	21 228	2 265
Amortering	0	-5 000
Oklassificering	30 234	0
<b>Redovisat värde</b>	<b>93 812</b>	<b>42 350</b>

**Not 20 Andelar i intresseföretag**

Företag	Organisations- nummer	Säte	Antal	Kapitalandel	Redovisat värde	
					2021-12-31	2021-04-30
Capernum AB	556938-2392	Helsingborg	50	33%(33%)	20 384	22 384
NochA förlag AB	556660-1653	Lund	250(250)	33%(33%)	917	1 034
CST Property S.L.					4 763	0
					<b>26 064</b>	<b>23 418</b>
Koncernens andel av intresseföretagets resultat					-2 392	762

	Koncernen		Moderbolaget	
	2021-12-31	2021-04-30	2021-12-31	2021-04-30
Ingående anskaffningsvärde	23 418	834	0	0
Resultatandel från intresseföretag	-2 392	761	0	0
Omklassificering	-75	2 000	0	0
Förvärv	5 113	22 000	0	0
Avskrivning goodwill	0	-2 177	0	0
<b>Redovisat värde</b>	<b>26 064</b>	<b>23 418</b>	<b>0</b>	<b>0</b>

**Not 21 Andra långfristiga värdepappersinnehav**

	Koncernen		Moderbolaget	
	2021-12-31	2021-04-30	2021-12-31	2021-04-30
Ingående anskaffningsvärde	37	2 012	25	0
Inköp	0	25	0	25
Nedskrivning	0	0	0	0
Oklassificering	-25	-2 000	-25	0
<b>Redovisat värde</b>	<b>12</b>	<b>37</b>	<b>0</b>	<b>25</b>

**Not 22 Uppskjuten skattefordran**

	Koncernen		Moderbolaget	
	2021-12-31	2021-04-30	2021-12-31	2021-04-30
Ingående anskaffningsvärde	3 602	3 147	0	0
Tillkommande året	250	234	0	0
Årets omräkningsdifferens	125	221	0	0
<b>Redovisat värde</b>	<b>3 977</b>	<b>3 602</b>	<b>0</b>	<b>0</b>

Den uppskjutna skattefordran avser värderat skattemässigt underskottsavdrag. Samtliga underskottsavdrag löper utan tidsbegränsning.

**Not 23 Andra långfristiga fordringar**

	Koncernen		Moderbolaget	
	2021-12-31	2021-04-30	2021-12-31	2021-04-30
Ingående anskaffningsvärde	37 176	11 739	30 282	0
Utlåning	0	30 234	0	30 282
Omklassificering	-30 234	0	-30 234	0
Årets omräkningsdifferens	75	-4 797	0	0
Redovisat värde	7 017	37 176	48	30 282

**Not 24 Förutbetalda kostnader och upplupna intäkter**

	Koncernen		Moderbolaget	
	2021-12-31	2021-04-30	2021-12-31	2021-04-30
Förutbetalda hyror	22 812	31 651	0	0
Förutbetald försäkring	288	877	0	12
Förutbetalda leasingavgifter	2 845	3 668	0	0
Förutbetalda tjänster	12 032	4 933	0	0
Upplupna intäkter	0	0	0	0
Övrigt	0	0	0	0
Redovisat värde	37 977	41 129	0	12

**Not 25 Antal aktier**

En aktie har ett kvotvärde om 100 kronor. Antalet aktier uppgår till 500 och aktiekapitalet är 50 tkr. Detta är oförändrat mot föregående år.

**Not 26 Avsättning för skatter**

	Koncernen		Moderbolaget	
	2021-12-31	2021-04-30	2021-12-31	2021-04-30
Ingående redovisat värde	37 816	35 361	0	0
Årets avsättning	3 231	2 455	0	0
Redovisat värde	34 585	37 816	0	0

Uppskjuten skatt hänförlig till obeskattade reserver uppgår till 36 607 tkr (39 040). Resterande del avser främst skatteeffekt leasing.

**Not 27 Skulder till kreditinstitut**

	Koncernen		Moderbolaget	
	2021-12-31	2021-04-30	2021-12-31	2021-04-30
Förfallotidpunkt, inom 1 år från balansdagen	26 116	29 370	0	0
Förfallotidpunkt, inom 2 - 5 år från balansdagen	80 823	50 814	0	0
Förfallotidpunkt, senare än 5 år från balansdagen	0	0	0	0
Redovisat värde	106 939	80 184	0	0

Av de långfristiga skulderna avser 67 606 (80 183) tkr leasing.

**Not 28 Checkräkningskredit**

	Koncernen		Moderbolaget	
	2021-12-31	2021-04-30	2021-12-31	2021-04-30
Bevilljad checkräkningskredit uppgår till	105 000	105 000	0	0
Outnyttjad kredit på balansdagen	61 222	105 000	0	0
Utnyttjad kredit på balansdagen	43 778	0	0	0

**Not 29 Upplupna kostnader och förutbetalda intäkter**

	Koncernen		Moderbolaget	
	2021-12-31	2021-04-30	2021-12-31	2021-04-30
Förutbetalda intäkter	127 865	98 716	0	0
Personalrelaterade kostnader	28 581	32 946	0	0
Upplupen hyra	0	0	0	0
Övriga upplupna kostnader	27 864	22 447	50	50
Redovisat värde	184 310	154 109	50	50

**Not 30 Ställda säkerheter**

	Koncernen		Moderbolaget	
	2021-12-31	2021-04-30	2021-12-31	2021-04-30
<i>För egna skulder och avsättningar</i>				
Företagsinteckningar	108 350	108 350	0	0
Spärrade bankmedel	8 686	10 413	0	0
Summa	117 036	118 763	0	0

**Not 31 Eventualförpliktelser**

	Koncernen		Moderbolaget	
	2021-12-31	2021-04-30	2021-12-31	2021-04-30
Garantier	24 070	22 956	50 215	0
Återköpsförbindelser	959	1 139	0	0
Summa	25 029	24 095	50 215	0

**Not 32 Ej kassaflödespåverkande poster**

	Koncernen		Moderbolaget	
	2021-12-31	2021-04-30	2021-12-31	2021-04-30
Avskrivningar	55 052	82 763	0	0
Realisationsresultat inventarier	-912	-6 508	0	0
Resultat från andelar i intresseföretag	2 392	1 415	0	0
Valutajustering interna mellanhavanden	-1 310	1 157	0	0
Valutakursjusteringar ej realiserade	-242	0	0	0
Summa	54 980	78 827	0	0

**Not 33 Likvida medel**

	Koncernen		Moderbolaget	
	2021-12-31	2021-04-30	2021-12-31	2021-04-30
Banktillgodohavanden	43 196	51 161	323	1 060
Kortfristiga placeringar	7 000	14 000	0	0
Summa likvida medel	50 196	65 161	323	1 060

**Not 34 Händelser efter balansdagen**

Effekterna av Coronapandemin håller på att klinga av, och länderna i vilka vi är verksamma öppnar upp mer och mer, men det är fortsatt svårt att förutse den långsiktiga påverkan för bolaget.

64

Not 35 Disposition av vinst

Styrelsen föreslår att till förfogande stående medel

Balanserat resultat

Årets resultat

disponeras så att

till aktieägare utdelas

i ny räkning överföres

2021-12-31

2021-04-30

111 059 202

48 171 234

21 705 818

62 887 968

132 765 020

111 059 202

0

10 000 000

132 765 020

101 059 202

132 765 020

111 059 202

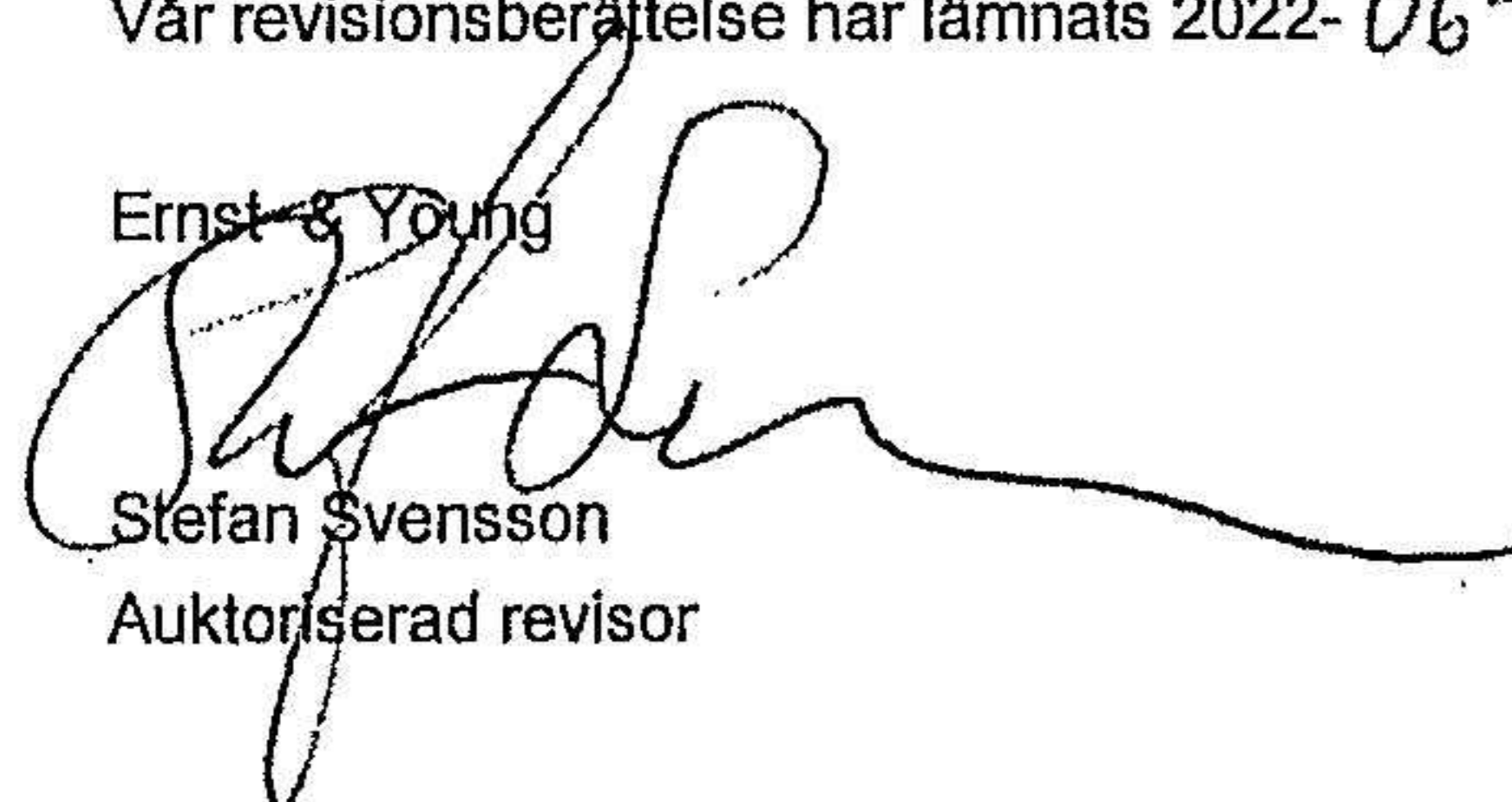
Lund 2022-06-30




Christian Ask  
Styrelseledamot

Vår revisionsberättelse har lämnats 2022-06-30

Ernst & Young



Stefan Svensson  
Auktoriserad revisor



Building a better  
working world

2022111003404

## Revisionsberättelse

Till bolagsstämman i 247Group AB, org.nr 556825-8718

### Rapport om årsredovisningen och koncernredovisningen

#### Uttalanden

Vi har utfört en revision av årsredovisningen och koncernredovisningen för 247Group AB för räkenskapsåret 2021-05-01-2021-12-31.

Enligt vår uppfattning har årsredovisningen och koncernredovisningen upprättats i enlighet med årsredovisningslagen och ger en i alla väsentliga avseenden rättvisande bild av moderbolagets och koncernens finansiella ställning per den 31 december 2021 och av dessas finansiella resultat och kassaflöden för året enligt årsredovisningslagen. Förvaltningsberättelsen är förenlig med årsredovisningens och koncernredovisningens övriga delar.

Vi tillstyrker därför att bolagsstämman fastställer resultaträkningen och balansräkningen för moderbolaget och koncernen.

#### Grund för uttalanden

Vi har utfört revisionen enligt International Standards on Auditing (ISA) och god revisionssed i Sverige. Vårt ansvar enligt dessa standarder beskrivs närmare i avsnittet *Revisorns ansvar*. Vi är oberoende i förhållande till moderbolaget och koncernen enligt god revisorssed i Sverige och har i övrigt fullgjort vårt yrkesetiska ansvar enligt dessa krav.

Vi anser att de revisionsbevis vi har inhämtat är tillräckliga och ändamålsenliga som grund för våra uttalanden.

#### Styrelsens ansvar

Det är styrelsen som har ansvaret för att årsredovisningen och koncernredovisningen upprättas och att de ger en rättvisande bild enligt årsredovisningslagen. Styrelsen ansvarar även för den interna kontroll som den bedömer är nödvändig för att upprätta en årsredovisning och koncernredovisning som inte innehåller några väsentliga felaktigheter, vare sig dessa beror på oegentligheter eller misstag.

Vid upprättandet av årsredovisningen och koncernredovisningen ansvarar styrelsen för bedömningen av bolagets och koncernens förmåga att fortsätta verksamheten. Den upplyser, när så är tillämpligt, om förhållanden som kan påverka förmågan att fortsätta verksamheten och att använda antagandet om fortsatt drift. Antagandet om fortsatt drift tillämpas dock inte om styrelsen avser att likvidera bolaget, upphöra med verksamheten eller inte har något realistiskt alternativ till att göra något av detta.


#### Revisorns ansvar

Våra mål är att uppnå en rimlig grad av säkerhet om att årsredovisningen och koncernredovisningen som helhet inte innehåller några väsentliga felaktigheter, vare sig dessa beror på oegentligheter eller misstag, och att lämna en revisionsberättelse som innehåller våra uttalanden. Rimlig säkerhet är en hög grad av säkerhet, men är ingen garanti för att en revision som utförs enligt ISA och god revisionssed i Sverige alltid kommer att upptäcka en väsentlig felaktighet om en sådan finns. Felaktigheter kan uppstå på grund av oegentligheter eller misstag och anses vara väsentliga om de enskilt eller tillsammans rimligen kan förväntas påverka de ekonomiska beslut som användare fattar med grund i årsredovisningen och koncernredovisningen.

Som del av en revision enligt ISA använder vi professionellt omdöme och har en professionellt skeptisk inställning under hela revisionen. Dessutom:

- identifierar och bedömer vi riskerna för väsentliga felaktigheter i årsredovisningen och koncernredovisningen, vare sig dessa beror på oegentligheter eller misstag, utformar och utför granskningsåtgärder bland annat utifrån dessa risker och inhämtar revisionsbevis som är tillräckliga och ändamålsenliga för att utgöra en grund för våra uttalanden. Risken för att inte upptäcka en väsentlig felaktighet till följd av oegentligheter är högre än för en väsentlig felaktighet som beror på misstag, eftersom oegentligheter kan innefatta agerande i maskopi, förfalskning, avsiktliga utelämnanden, felaktig information eller åsidosättande av intern kontroll.
- skaffar vi oss en förståelse av den del av bolagets interna kontroll som har betydelse för vår revision för att utforma granskningsåtgärder som är lämpliga med hänsyn till omständigheterna, men inte för att uttala oss om effektiviteten i den interna kontrollen.
- utvärderar vi lämpligheten i de redovisningsprinciper som används och rimligheten i styrelsens uppskattningar i redovisningen och tillhörande upplysningar.
- drar vi en slutsats om lämpligheten i att styrelsen använder antagandet om fortsatt drift vid upprättandet av årsredovisningen och koncernredovisningen. Vi drar också en slutsats, med grund i de inhämtade revisionsbevisen, om det finns någon väsentlig osäkerhetsfaktor som avser sådana händelser eller förhållanden som kan leda till betydande tvivel om bolagets och koncernens förmåga att fortsätta verksamheten. Om vi drar slutsatsen att det finns en väsentlig osäkerhetsfaktor, måste vi i revisionsberättelsen fästa uppmärksamheten på upplysningarna i årsredovisningen och koncernredovisningen om den väsentliga osäkerhetsfaktorn eller, om sådana upplysningar är otillräckliga, modifiera uttalandet om årsredovisningen och koncernredovisningen. Våra slutsatser baseras på de revisionsbevis som inhämtas fram till datumet för revisionsberättelsen. Dock kan framtida händelser eller förhållanden göra att ett bolag och en koncern inte längre kan fortsätta verksamheten.
- utvärderar vi den övergripande presentationen, strukturen och innehållet i årsredovisningen och koncernredovisningen, däribland upplysningarna, och om årsredovisningen och koncernredovisningen återger de underliggande transaktionerna och händelserna på ett sätt som ger en rättvisande bild.
- inhämtar vi tillräckliga och ändamålsenliga revisionsbevis avseende den finansiella informationen för enheterna eller affärsaktiviteterna inom koncernen för att göra ett uttalande avseende koncernredovisningen. Vi ansvarar för styrning, övervakning och utförande av koncernrevisionen. Vi är ensamt ansvariga för våra uttalanden.

Vi måste informera styrelsen om bland annat revisionens planerade omfattning och inriktning samt tidpunkten för den. Vi måste också informera om betydelsefulla iakttagelser under revisionen, däribland de eventuella betydande brister i den interna kontrollen som vi identifierat.



Building a better  
working world

2022111003405

## Rapport om andra krav enligt lagar och andra författningar

### Uttalanden

Utöver vår revision av årsredovisningen och koncernredovisningen har vi även utfört en revision av styrelsens förvaltning för 247Group AB för räkenskapsåret 2021-05-01-2021-12-31 samt av förslaget till dispositioner beträffande bolagets vinst eller förlust.

Vi tillstyrker att bolagsstämman disponerar vinsten enligt förslaget i förvaltningsberättelsen och beviljar styrelsens ledamot ansvarsfrihet för räkenskapsåret.

### Grund för uttalanden

Vi har utfört revisionen enligt god revisionssed i Sverige. Vårt ansvar enligt denna beskrivs närmare i avsnittet *Revisorns ansvar*. Vi är oberoende i förhållande till moderbolaget och koncernen enligt god revisorssed i Sverige och har i övrigt fullgjort vårt yrkesetiska ansvar enligt dessa krav.

Vi anser att de revisionsbevis vi har inhämtat är tillräckliga och ändamålsenliga som grund för våra uttalanden.

### Styrelsens ansvar

Det är styrelsen som har ansvaret för förslaget till dispositioner beträffande bolagets vinst eller förlust. Vid förslag till utdelning innefattar detta bland annat en bedömning av om utdelningen är försvarlig med hänsyn till de krav som bolagets och koncernens verksamhetsart, omfattning och risker ställer på storleken av moderbolagets och koncernens egna kapital, konsolideringsbehov, likviditet och ställning i övrigt.

Styrelsen ansvarar för bolagets organisation och förvaltningen av bolagets angelägenheter. Detta innefattar bland annat att fortlöpande bedöma bolagets och koncernens ekonomiska situation och att tillse att bolagets organisation är utformad så att bokföringen, medelsförvaltningen och bolagets ekonomiska angelägenheter i övrigt kontrolleras på ett betryggande sätt.

### Revisorns ansvar

Vårt mål beträffande revisionen av förvaltningen, och därmed vårt uttalande om ansvarsfrihet, är att inhämta revisionsbevis för att med en rimlig grad av säkerhet kunna bedöma om styrelseledamoten i något väsentligt avseende:

- företagit någon åtgärd eller gjort sig skyldig till någon försummelse som kan föranleda ersättningsskyldighet mot bolaget, eller
- på något annat sätt handlat i strid med aktiebolagslagen, årsredovisningslagen eller bolagsordningen.

Vårt mål beträffande revisionen av förslaget till dispositioner av bolagets vinst eller förlust, och därmed vårt uttalande om detta, är att med rimlig grad av säkerhet bedöma om förslaget är förenligt med aktiebolagslagen.

Rimlig säkerhet är en hög grad av säkerhet, men ingen garanti för att en revision som utförs enligt god revisionssed i Sverige alltid kommer att upptäcka åtgärder eller försummelser som kan föranleda ersättningsskyldighet mot bolaget, eller att ett förslag till dispositioner av bolagets vinst eller förlust inte är förenligt med aktiebolagslagen.

Som en del av en revision enligt god revisionssed i Sverige använder vi professionellt omdöme och har en professionellt skeptisk inställning under hela revisionen. Granskningen av förvaltningen och förslaget till dispositioner av bolagets vinst eller förlust grundar sig främst på revisionen av räkenskaperna. Vilka tillkommande granskningsåtgärder som utförs baseras på vår professionella bedömning med utgångspunkt i risk och väsentlighet. Det innebär att vi fokuserar granskningen på sådana åtgärder, områden och förhållanden som är väsentliga för verksamheten och där avsteg och överträdelser skulle ha särskild betydelse för bolagets situation. Vi går igenom och prövar fattade beslut, beslutsunderlag, vidtagna åtgärder och andra förhållanden som är relevanta för vårt uttalande om ansvarsfrihet. Som underlag för vårt uttalande om styrelsens förslag till dispositioner beträffande bolagets vinst eller förlust har vi granskat om förslaget är förenligt med aktiebolagslagen.

Lund den 30 juni 2022

Ernst & Young AB

  
Stefan Svensson  
Auktoriserad revisor