

Uequity AB
Org. nr. 559261-8366

2023062107653

Styrelsen för Uequity AB får härmed avge redovisning för räkenskapsåret 2022.
Alla belopp redovisas i kronor.


<u>Innehåll</u>	<u>Sida</u>
förvaltningsberättelse	2
resultatdisposition	2
resultaträkning	3
balansräkning	4
noter	5

Fastställelseintyg

Undertecknad styrelseledamot intygar härmed, dels att denna kopia av årsredovisningen överensstämmer med originalet, dels att resultat- och balansräkningen fastställdes på årsstämma den 6 mars 2023.

Årsstämman beslöt att godkänna styrelsens förslag till resultatdisposition.

Stockholm 2023-03-07



Daniel Hjelmberg

Uequity AB
559261-8366

2023062107654

Förvaltningsberättelse

Verksamheten

Allmänt om verksamheten

Bolaget startade sin verksamhet 2020-07-02.

Bolaget är ett helägt dotterbolag till Villagulla Invest AB (org. nr. 559049-3713).

Bolagets verksamhet består i att, genom uppdragsavtal med FCG Fonder AB, förvalta fondföretaget Uequity One AB (org. nr. 559261-8358).

Bolaget har inte haft några märkbara negativa effekter av COVID 19 eller kriget i Ukraina utöver de effekter dessa kan haft på portföljbolagen i den förvaltade fonden.

Nyckeltal

Avkastning på eget kapital	48%
Soliditet	65%
Medelantal anställda	0,5

Soliditet definieras som eget kapital i förhållande till summa tillgångar.

Resultatdisposition

Kronor

Till årsstämman förfogande står:

Balanserat resultat	64 167
Årets resultat	2 241 624
Totalt	2 305 791

Styrelsen och verkställande direktören föreslår att resultatet disponeras enligt följande:

Till aktieägaren utdelas	2 000 000
I ny räkning balanseras	305 791
Totalt	2 305 791

Resultaträkning	Not	2022	2020-07-02- 2021-12-31
Rörelseintäkter, lagerförändringar, m.m.			
Nettoomsättning		3 888 422	4 347 333
Summa rörelseintäkter, lagerförändringar, m.m.		3 888 422	4 347 333
Rörelsekostnader			
Övriga externa kostnader		-208 464	-668 495
Personalkostnader	2	-854 714	-821 917
Summa rörelsekostnader		-1 063 178	-1 490 412
Rörelseresultat		2 825 244	2 856 921
Finansiella poster			
Övriga ränteintäkter och liknande resultatposter		11 791	0
Räntekostnader och liknande resultatposter		-969	0
Summa finansiella poster		10 822	0
Resultat efter finansiella poster		2 836 066	2 856 921
Resultat före skatt		2 836 066	2 856 921
Skatter			
Skatt på årets resultat		-594 442	-592 754
Årets resultat		2 241 624	2 264 167

Uequity AB
559261-8366

2025062107656

Balansräkning	Not	2022-12-31	2021-12-31
TILLGÅNGAR			
Omsättningstillgångar			
<u>Kortfristiga fordringar</u>			
Övriga fordringar		592 848	0
Förutbetalda kostnader och upplupna intäkter	3	629 443	1 423 873
Summa kortfristiga fordringar		1 222 291	1 423 873
Kassa och bank		2 357 157	1 792 267
Summa omsättningstillgångar		3 579 448	3 216 140
SUMMA TILLGÅNGAR		3 579 448	3 216 140
EGET KAPITAL OCH SKULDER			
Eget kapital	4		
<u>Bundet eget kapital</u>			
Aktiekapital (250 stamaktier)		25 000	25 000
Summa bundet eget kapital		25 000	25 000
<u>Fritt eget kapital</u>			
Balanserat resultat		64 167	0
Villkorade aktieägartillskott		0	300 000
Årets resultat		2 241 624	2 264 167
Summa fritt eget kapital		2 305 791	2 564 167
Summa eget kapital		2 330 791	2 589 167
Kortfristiga skulder			
Leverantörsskulder		0	0
Övriga skulder	5	1 234 754	613 248
Upplupna kostnader och förutbetalda intäkter		13 903	13 725
Summa kortfristiga skulder		1 248 657	626 973
SUMMA EGET KAPITAL OCH SKULDER		3 579 448	3 216 140
Ställda säkerheter		Inga	Inga
Ansvarsförbindelser		Inga	Inga

Noter

Not 1 Redovisnings- och värderingsprinciper

Årsredovisningen är upprättad i enligt med årsredovisningslagen och BFNAR 2008:1, Årsredovisning i mindre aktiebolag.

Avskrivningstider för anläggningstillgångar:

Maskiner: 5 år
Inventarier: 5 år

Not 2 Personalkostnader

Bolaget har under räkenskapsåret haft en anställd, på halvtid (man).

Not 3 Förutbetalda kostnader och upplupna intäkter

	2021-12-31
Upplupet förvaltningsarvode	1 372 300
Övriga förutbetalda kostnader	51 573
	1 423 873


Not 4 Eget kapital

	Bundet eget kapital		Fritt eget kapital		Totalt
	Aktiekapital	Balanserat resultat	Årets resultat		
Belopp vid räkenskapsårets ingång	25 000	0	0	25 000	
Disposition av föregående års resultat				0	
Villkorade aktieägartillskott		300 000		300 000	
Årets resultat			2 264 167	2 264 167	
Eget kapital 2021-12-31	25 000	300 000	2 264 167	2 589 167	

Not 5 Övriga skulder


	2021-12-31
Bolagsskatt på årets resultat	592 754
Personalskatt	20 494
	613 248

Stockholm den 24 februari 2023


Tommy Cumselius
Ordförande


Kjell Bjurefeldt


Daniel Hjelmberg


Peter Hjort