

Årsredovisning

för

Pecania Invest AB

556936-8854

Räkenskapsåret


2022

Fastställelseintyg

Undertecknad styrelseledamot i Pecania Invest AB intygar, dels att denna kopia av årsredovisningen stämmer överens med originalet, dels att resultaträkningen och balansräkningen i årsredovisningen har fastställts på årsstämman den 19 juni 2023. Årsstämman beslutade att godkänna styrelsens förslag till resultatdisposition.

Stockholm den 19 juni 2023

Pege Gustafsson



Styrelsen och verkställande direktören för Pecania Invest AB avger följande årsredovisning för räkenskapsåret 2022.

Årsredovisningen är upprättad i svenska kronor, SEK. Om inte annat särskilt anges, redovisas alla belopp i hela kronor (kr). Uppgifter inom parentes avser föregående år.

Förvaltningsberättelse

Verksamheten

Allmänt om verksamheten

Bolagets verksamhet är handel med värdepapper

Företaget har sitt säte i Stockholm.

| Flerårsöversikt (Tkr) | 2022 | 2021 | 2020 | 2019 |
|-----------------------------------|-------------|-------------|-------------|-------------|
| Nettoomsättning | 0 | 0 | 0 | 0 |
| Resultat efter finansiella poster | -443 | -1 067 | -1 | -1 |
| Soliditet (%) | 6,4 | 40,0 | 67,8 | 67,9 |

Förändringar i eget kapital

| | Aktie- kapital | Balanserat resultat | Årets resultat | Totalt |
|---|---------------------------|--------------------------------|---------------------------|-----------------|
| Belopp vid årets ingång | 50 000 | 1 510 840 | -1 067 347 | 493 493 |
| Disposition enligt beslut av årsstämman: | | | | |
| Balanseras i ny räkning | | -1 067 347 | 1 067 347 | 0 |
| Årets resultat | | | -443 000 | -443 000 |
| Belopp vid årets utgång | 50 000 | 443 493 | -443 000 | 50 493 |

Resultatdisposition

Styrelsen föreslår att till förfogande stående vinstmedel (kronor):

| | |
|------------------------|------------|
| balanserad vinst | 443 493 |
| årets förlust | -443 000 |
| | 493 |
| disponeras så att | |
| i ny räkning överföres | 493 |
| | 493 |

Företagets resultat och ställning i övrigt framgår av efterföljande resultat- och balansräkning med noter.

Resultaträkning

| | Not | 2022-01-01 -2022-12-31 | 2021-01-01 -2021-12-31 |
|--|-----|---------------------------|---------------------------|
| Summa rörelseintäkter, lagerförändringar m.m. | | 0 | 0 |
| Rörelsekostnader | | | |
| Övriga externa kostnader | | 0 | -3 131 |
| Summa rörelsekostnader | | 0 | -3 131 |
| Rörelseresultat | | 0 | -3 131 |
| Finansiella poster | | | |
| Resultat från övriga finansiella anläggningstillgångar | | -443 000 | -1 064 216 |
| Summa finansiella poster | | -443 000 | -1 064 216 |
| Resultat efter finansiella poster | | -443 000 | -1 067 347 |
| Resultat före skatt | | -443 000 | -1 067 347 |
| Årets resultat | | -443 000 | -1 067 347 |

Balansräkning

Not

2022-12-31

2021-12-31

TILLGÅNGAR

Anläggningstillgångar

Finansiella anläggningstillgångar

Andra långfristiga värdepappersinnehav

2

789 928

1 232 928

Summa finansiella anläggningstillgångar

789 928

1 232 928

Summa anläggningstillgångar

789 928

1 232 928

Omsättningstillgångar

Kassa och bank

Kassa och bank

565

565

Summa kassa och bank

565

565

Summa omsättningstillgångar

565

565

SUMMA TILLGÅNGAR

790 493

1 233 493

Balansräkning

Not

2022-12-31

2021-12-31

EGET KAPITAL OCH SKULDER

Eget kapital

Bundet eget kapital

Aktiekapital

50 000

50 000

Summa bundet eget kapital

50 000

50 000

Fritt eget kapital

Balanserat resultat

443 493

1 510 840

Årets resultat

-443 000

-1 067 347

Summa fritt eget kapital

493

443 493

Summa eget kapital

50 493

493 493

Kortfristiga skulder

Övriga skulder

740 000

740 000

Summa kortfristiga skulder

740 000

740 000

SUMMA EGET KAPITAL OCH SKULDER

790 493

1 233 493

Noter

Not 1 Redovisningsprinciper

Allmänna upplysningar


Årsredovisningen är upprättad i enlighet med årsredovisningslagen och Bokföringsnämndens allmänna råd (BFNAR 2016:10) om årsredovisning i mindre företag.

Not 2 Andra långfristiga värdepappersinnehav

| | 2022-12-31 | 2021-12-31 |
|---|-----------------|----------------|
| Ingående anskaffningsvärden | 794 928 | 2 298 003 |
| Försäljningar | | -1 503 075 |
| Utgående ackumulerade anskaffningsvärden | 794 928 | 794 928 |
| Årets nedskrivningar | -443 000 | |
| Utgående ackumulerade nedskrivningar | -443 000 | |
| Utgående redovisat värde | 351 928 | 794 928 |

Resultat- och balansräkningen kommer att föreläggas på årsstämma för fastställelse.


Stockholm den 19 juni 2023



Pege Gustafsson
Ordförande



Fredric Skälberg
Verkställande direktör

Enkelt signatur för Dawid Skälberg

Dawid Skälberg som suppleant för Dawid Skälberg