

Årsredovisning

för

Steamery AB

556926-1166

Räkenskapsåret

2023

Fastställelseintyg

Undertecknad styrelseordförande i Steamery AB intygar att resultaträkningen och balansräkningen i årsredovisningen för moderbolaget samt koncernresultaträkningen och koncernbalansräkningen har fastställts på årsstämman den 27 juni 2024. Årsstämman beslutade att godkänna styrelsens förslag till resultatdisposition.

Jag intygar också att innehållet i årsredovisningen och revisionsberättelsen stämmer överens med originalen.

Alingsås den 11 juli 2024



Martin Lingner

STEAMERY


2024071612228

steamerystockholm.com



Care for Fashion

Årsredovisning 2023

 BybikDF80-rJzLJGDKUC

Förvaltningsberättelse

Verksamhet

Bolaget bedriver handel, import och export av hemelektronik. Bolagets säte är Stockholms Kommun. Årsredovisningen är upprättat i svenska kronor (SEK).

Ägarförhållanden

Bolaget ägs till 96,5% av Ångeriet AB (559200-8154).

Rörelseresultat

Vi har under åren 2022 och 2023 framför allt investerat i vår infrastruktur och i vår personal. Försäljningen i kvartal 4 stannade upp globalt i alla kanaler på grund av makroekonomiska faktorer och vi nådde därav inte vårt försäljningsmål på +20%. Ett lägre rörelseresultat i kombination med högre personalkostnader gjorde att resultatet efter skatt mot nettoomsättningen sjönk från 9% föregående år till 2% år 2023. Faktorer som haft störst påverkan på nedgången i rörelseresultatet är:

- Efterdyningar från pandemin då vi under första halva året har vi sålt produkter som levererats från fabrik till Sverige under 2022 med höga fraktkostnader
- Under 2023 har vi klimatkompenserat för våra produktionsutsläpp
- Vi har under kvartal 1 gått över från Amazon Vendor till Amazon Seller och detta medförde tillfälligt höga marknadsföringskostnader
- Försäljning till distributörer tagit en större andel av B2B försäljning med minskade marginaler som följd

Flerårsöversikt

i SEK	2023	2022	2021	2020	2019
Nettoomsättning	134,845,944	131,609,787	94,215,001	78,144,509	70,286,529
Resultat efter finansiella poster	5,671,157	22,151,103	8,318,482	15,070,892	14,803,639
Soliditet-%	41	53	58	63	48

Förändring av eget kapital

	Aktiekapital	Fond för utvecklingsutgifter	Överkursfond	Balanserat resultat	Årets resultat
Vid årets början 2023-01-01	102,250	7,118,559	100,755	17,996,147	11,379,890
Nyemission	170		16,830		
Disp. Enligt stämmobeslut				11,379,890	-11,379,890
Balanseras i ny räkning					
Utdelning till aktieägare				-15,337,500	
Disp. Enligt styrelsebeslut		5,587,107		-5,587,107	
Årets resultat					2,894,689
Belopp vid årets slut 2023-12-31	102,420	12,705,666	117,585	8,451,430	2,894,689

Tillgångar i balansen

Under 2022 ökade vikten av proaktiv planering och att vidta nödvändiga åtgärder för att upprätthålla tillgängligheten av våra nyckelprodukter med oförutsägbara ledtider. Som en säkerhetsåtgärd i denna miljö investerade vi i större lager. Under 2023 har leveranssäkerheten förbättrats signifikant och vi har kunnat optimera våra inköp och på så sätt kunnat frigöra 14,4 miljoner kronor från vårt varulager. Vi har under 2023 lanserat flera nya produkter och fortsatt jobba aktivt med produktutveckling för att säkerställa ett starkt produktsortiment för framtiden, vi har under 2023 investerat ytterligare 5 miljoner kronor i produktutveckling jämfört med föregående år och därmed har värdet på immateriella tillgångar ökat.

Hur vi finansierade verksamheten under 2023

Vår likviditet är fortsatt stark. För att finansiera vår verksamhet har vi utöver att ha frigjort 14,4 miljoner kronor från varulagret även tagit ut nya uppskov från skattemyndigheten på 2,3 miljoner kronor och aktieägarlån på 15 miljoner kronor. Den totala räntebärande skulden ökade med 9 miljoner kronor jämför med föregående år. Vår soliditetsgrad är fortsatt bra och var 41 % vid årets slut.

Företagets framtidsutsikter och väsentliga risker

Efterfrågan av våra produkter har påverkats av det makroekonomiska läget globalt och vi förutspår att vår tillväxttakt från tidigare år avtar något och år 2024 förväntar vi oss endast en försiktig tillväxt mot 2023. Väsentliga risker i vår verksamhet kan kopplas till framförallt frakt och produktion. I och med att vi har en stor del av vår produktion i Asien så påverkar den turbulenta situationen i Röda havet våra fraktledder och även ökande fraktpriser är något som kan påverka vår rörelsevinst negativt.

Resultatdisposition

Styrelsen föreslår att till förfogande stående medel:	<i>i SEK</i>
Balanserat resultat	8,451,430
Överkursfond	117,585
Årets resultat	2,894,689
Totalt	11,463,704

Disponeras för	
Balanseras i ny räkning	11,463,704
Totalt	11,463,704

Resultaträkning

		2023-01-01 -- 2023-12-31	2022-01-01 -- 2022-12-31
Rörelseintäkter, lagerförändringar, med mera			
Nettoomsättning	Not 15	134,845,943	131,609,878
Övriga rörelseintäkter		2,947,416	3,012,541
Aktiverat arbete för egen räkning		1,916,484	1,783,901
Summa Rörelseintäkter, lagerförändringar, med mera		139,709,843	136,406,320

Rörelsekostnader

Handelsvaror och försäljningskostnader		-76,977,112	-69,263,841
Övriga externa kostnader	Not 1, 2	-23,384,639	-17,623,423
Personalkostnader	Not 3	-27,962,187	-24,538,117
Övriga rörelsekostnader		-3,773,322	-1,632,320
Avskrivningar och nedskrivningar av materiella och immateriella anläggningstillgångar		-1,177,437	-749,839
Summa Rörelsekostnader		-133,274,697	-113,807,540
Rörelseresultat		6,435,146	22,598,780

Finansiella poster

Ränteintäkter och liknande resultatposter		129,714	740
Räntekostnader och liknande resultatposter		-893,703	-448,417
Summa Finansiella poster		-763,989	-447,677
Resultat efter Finansiella poster		5,671,157	22,151,103

Bokslutsdispositioner

Förändring av periodiseringsfond		-1,609,000	-4,946,000
Lämnade koncernbidrag		0	-2,768,400
Summa Bokslutsdispositioner		-1,609,000	-7,714,400

Skatt

Skatt på årets resultat	Not 10	-1,167,468	-3,056,813
Summa skatter		-1,167,468	-3,056,813
Årets resultat		2,894,689	11,379,890

2023-01-01 --
2023-12-31

2022-01-01 --
2022-12-31

Balansräkning

Anläggningstillgångar

Balanserade utgifter för utvecklingsarbeten	Not 4	12,705,666	7,118,559
Inventarier, verktyg och datorer	Not 5	541,869	569,397
Andelar i koncernföretag	Not 14	54,138	0
Summa Anläggningstillgångar		13,301,673	7,687,956

Omsättningstillgångar

Handelsvaror		19,946,103	34,390,560
Förskott till leverantörer		7,262,984	4,740,940
Kundfordringar		23,025,578	25,782,012
Övriga fordringar		4,307,670	6,340,070
Skattefordringar		2,215,218	144,378
Förutbetalda kostnader och upplupna intäkter	Not 7	1,268,234	919,983
Kassa och Bank		19,606,010	13,316,593
Summa omsättningstillgångar		77,631,797	85,634,536
Summa tillgångar		90,933,470	93,322,492

Eget kapital och skulder

Eget kapital

Bundet eget kapital

Not 9,11

Aktiekapital	102,335	102,250
Ej registrerat aktiekapital	85	0
Fond för utvecklingsutgifter	12,705,666	7,118,559
Summa Bundet eget kapital	12,808,086	7,220,809

Fritt eget kapital

Balanserat resultat	8,451,430	17,996,147
Överkursfond	117,585	100,755
Årets resultat	2,894,689	11,379,890
Summa Fritt eget kapital	11,463,704	29,476,792
Summa eget kapital	24,271,790	36,697,601

Obeskattade reserver

Periodiseringsfonder	16,602,000	14,993,000
Summa Obeskattade reserver	16,602,000	14,993,000

Långfristiga skulder

Skulder till kreditinstitut	Not 8	3,400,000	1,750,000
Övriga långfristiga skulder		0	2,274,813
Checkräkningskredit		0	3,881,333
Skulder till koncernföretag		16,448,428	3,901,922
Summa Långfristiga skulder		19,848,428	11,808,068

Kortfristiga skulder

Leverantörsskulder		5,714,383	6,305,248
Skatteskulder		139,815	816,403
Skulder till kreditinstitut	Not 8	1,680,000	4,600,000
Skulder till koncernföretag		1,625,168	0
Övriga skulder		15,264,518	13,203,422
Upplupna kostnader och förutbetalda intäkter	Not 6	5,787,368	4,898,750
Summa Kortfristiga skulder		30,211,252	29,823,823
Summa skulder		50,059,680	41,631,891
Summa eget kapital och skulder		90,933,470	93,322,492

KASSAFLÖDESANALYS

	2023-01-01 - 2023-12-31	2022-01-01 - 2022-12-31
Den löpande verksamheten		
Resultat efter finansiella poster	5,617,019	22,151,103
Justeringar för poster som inte ingår i kassaflödet	Not 13	-2,191,942
Betald skatt	-4,336,143	-5,061,085
Kassaflöde från den löpande verksamheten före förändringar av rörelsekapital	3,485,202	14,898,077
Kassaflöde från förändring av rörelsekapitalet		
Förändring av varulager	14,444,457	-19,209,294
Förändring av kundfordringar	2,257,524	-11,230,557
Kursförändringar hänförliga till kundfordringar	292,849	1,188,823
Förändring av övriga kortfristiga fordringar	1,717,700	-5,089,942
Förändring av leverantörsskulder	-603,959	1,498,318
Kursförändringar hänförliga till leverantörsskulder	-61,523	-78,512
Förändring av kortfristiga skulder	3,049,197	8,728,615
Övriga kursförändringar	-407,998	237,422
Förändring av förskott till leverantörer	-2,522,044	585,552
Kassaflöde från den löpande verksamheten	21,651,404	-8,471,498
Investeringsverksamheten		
Investeringar i immateriella anläggningstillgångar	-6,620,525	-3,438,175
Investeringar i materiella anläggningstillgångar	-116,491	-579,353
Kassaflöde från investeringsverksamheten	-6,737,016	-4,017,528
Finansieringsverksamheten		
Utbetald utdelning	-15,337,500	0
Nyemission inkl överkursfond	17,000	103,005
Förändring lån till koncernföretag	14,121,674	48,499
Förändring övriga skulder	-7,426,146	9,556,146
Kassaflöde från finansieringsverksamheten	-8,624,972	9,707,650
Årets kassaflöde	6,289,417	-2 781 377
Likvida medel vid årets början	13,316,593	16,097,971
Likvida medel vid årets slut	19,606,010	13,316,594

Tilläggsupplysningar

- Årsredovisningen är upprättad i enlighet med årsredovisningslagen och BFNAR 2012:1 Årsredovisning och koncernredovisning (K3).
- Redovisningsprinciperna är oförändrade jämfört med föregående år.
- Fordringar har upptagits till de belopp varmed de beräknas inflyta. Övriga tillgångar och skulder upptagits till anskaffningsvärden där inget annat anges.
- Varulagret värderas, med tillämpning av först-in först-ut-principen, till det lägsta av anskaffningsvärdet och det verkliga värdet på balansdagen.
- Periodisering av inkomster och utgifter har skett enligt god redovisningssed.

BYGGMÄTTNING

Intäktsredovisning

Inkomsten redovisas till verkligt värde av vad företaget fått eller kommer att få. Det innebär att företaget redovisar inkomsten till nominellt värde (fakturabelopp) om företaget får ersättning i likvida medel direkt vid leveransen. Avdrag görs för lämnade rabatter.

Kundfordringar och kortfristiga fordringar

Kundfordringar och kortfristiga fordringar redovisas som omsättningstillgångar till det belopp som förväntas bli inbetalt efter avdrag för individuellt bedömda osäkra fordringar.

Avskrivningstider

Följande avskrivningstider tillämpas:

- Inventarier, verktyg och datorer 5 år
- Balanserade utgifter för utvecklingsarbeten 5 år

Skatt

Den inkomstskatt bolaget betalar i utlandet ingår i Skatt på årets resultat. Avräkning sker gentemot Skatteverket avseende i utlandet erlagda skatter.

Leasingavtal

Företaget redovisar samtliga leasingavtal, såväl finansiella som operationella, som operationella leasingavtal. Operationella leasingavtal redovisas som en kostnad linjärt över leasingperioden.

Balanserade utgifter

Bolaget balanserar nedlagda kostnader avseende produktutveckling. Både avseende nya produkter som ej ännu nått marknaden, och även utveckling av befintliga produkter. De balanserade utgifterna aktiveras då de släpps på marknaden.

Vid de fall ett utvecklingsarbete ej resulterar i en släppt produkt och det är fastställt så kostnadsförs hela de balanserade utgifterna för den produkten.

Ersättningar till anställda

Ersättningar till anställda avser alla former av ersättningar som företaget lämnar till de anställda. Kortfristiga ersättningar utgörs av bland annat löner, betald semester, betald frånvaro, bonus och ersättning efter avslutad anställning. Kortfristiga ersättningar redovisas som kostnad och en skuld då det finns en legal eller informell förpliktelse att betala ut en ersättning till följd av en tidigare händelse och en tillförlitlig uppskattning av beloppet kan göras.

Kassaflödesanalys

Kassaflödesanalysen upprättas enligt indirekt metod. Det redovisade kassaflödet omfattar endast transaktioner som medfört in- eller utbetalningar. Som likvida medel klassificerar företaget, förutom kassamedel, disponibla tillgodohavanden hos banker och andra kreditinstitut samt kortfristiga likvida placeringar som är noterade på en marknadsplats och har en kortare löptid än tre månader från anskaffningstidpunkten. Förändringar i spärrade medel redovisas i investeringsverksamheten.

Nyckeltalsdefinitioner**Nettoomsättning**

Rörelsens huvudintäkter, fakturerade kostnader, sidointäkter samt intäktskorrigeringar.

Resultat efter finansiella poster

Resultat efter finansiella intäkter och kostnader men före bokslutsdispositioner och skatter.

Soliditet (%)

Justerat eget kapital (eget kapital och obeskattade reserver med avdrag för uppskjuten skatt) i procent av balansomsättning.

Uppskattningar och bedömningar

Upprättande av bokslut och tillämpning av redovisningsprinciper, baseras ofta på ledningens bedömningar, uppskattningar och antaganden som anses vara rimliga vid den tidpunkt då bedömningen görs. Uppskattningar och bedömningar är baserade på historiska erfarenheter och ett antal andra faktorer, som under rådande omständigheter anses vara rimliga. Resultatet av dessa används för att bedöma de redovisade värdena på tillgångar och skulder, som inte annars framgår tydligt från andra källor. Det verkliga utfallet kan avvika från dessa uppskattningar och bedömningar. Uppskattningar och antaganden ses över regelbundet.

Inga väsentliga källor till osäkerhet i uppskattningar och antaganden på balansdagen bedöms kunna innebära en betydande risk för en väsentlig justering av redovisade värden för tillgångar och skulder under nästa räkenskapsår.

Noter

Not 1

Leasingavtal

Årets leasingkostnader avseende leasingavtal uppgår till 1 920 396 kr (1 749 432 kr)

Framtida leasingavgifter, för icke uppsägningsbara leasingavtal, förfaller till betalning enligt nedan:

Framtida Leasingavgifter	2023	2022
Inom 1 år	2,036,256	1,920,396
Senare än 1 år, men inom 5 år	5,769,392	1,696,880
Totalt	7,805,648	3,617,276

Not 2

Arvode till revisorer

Med revisionsuppdrag avses granskning av årsredovisningen och bokföringen samt styrelsens och verkställande direktörens förvaltning, övriga arbetsuppgifter som det ankommer på bolagets revisor att utföra samt rådgivning eller annat biträde som föränleds av iakttagelser vid sådan granskning eller genomförandet av sådana övriga arbetsuppgifter.

Revideco Ab	2023	2022
Revisionsuppdrag	105,235	58,105
Totalt	105,235	58,105

Not 3

Anställda och personalkostnader

Medelantalet anställda	2023	2022
Kvinnor	24	25
Män	9	10
Totalt	33	35

Löner och andra ersättningar

Styrelse och verkställande direktör	1,376,150	0
Övriga anställda	17,411,063	16,420,939
Totalt	18,787,213	16,420,939

Sociala kostnader

Pensionskostnader för övriga anställda	1,775,868	1,878,021
Övriga sociala avgifter enligt lag och avtal	6,307,253	6,396,107
Totalt	8,083,121	8,274,128

Totala löner och ersättningar	26,870,334	24,695,067
--------------------------------------	-------------------	-------------------

Könsfördelning bland ledande befattningshavare

Andel kvinnor i styrelsen	0%	0%
Andel män i styrelsen	100%	100%
Andel kvinnor bland övriga ledande befattningshavare	0%	0%

Bygghälsö AB

Not 4

Balanserade utgifter för utvecklingsarbeten

	2023-12-31	2022-12-31
Ingående anskaffningsvärden	8,059,874	4,621,699
Årets inköp	4,704,041	1,654,274
Årets egna upparbetade tid	1,916,484	1,783,901
Utgående ackumulerade anskaffningsvärden	14,680,399	8,059,874
Ingående avskrivningar	-941,315	-245,238
Årets avskrivningar	-1,033,418	-696,077
Utgående ackumulerade avskrivningar	-1,974,733	-941,315
Utgående redovisat värde	12,705,666	7,118,559

Not 5

Inventarier, verktyg och datorer

	2023-12-31	2022-12-31
Ingående anskaffningsvärden	682,593	103,240
Årets nyanskaffningar	116,491	579,353
Utgående ackumulerade anskaffningsvärden	799,084	682,593
Ingående avskrivningar	-113,196	-59,434
Årets avskrivningar	-144,019	-53,762
Utgående ackumulerade avskrivningar	-257,215	-113,196
Utgående redovisat värde	541,869	569,397

Not 6

Upplupna kostnader och förutbetalda intäkter

	2023-12-31	2022-12-31
Upplupna personalkostnader	2,559,561	2,697,939
Övriga upplupna kostnader	3,227,807	2,200,811
Totalt	5,787,368	4,898,750

Not 7

Förutbetalda kostnader och upplupna intäkter

	2023-12-31	2022-12-31
Förutbetalda hyreskostnader	509,064	480,099
Övriga förutbetalda kostnader	759,170	439,884
Totalt	1,268,234	919,983

Not 8**Skulder till kreditinstitut**

	2023-12-31	2022-12-31
Totala skulder	5,080,000	6,350,000
Varav		
Förfaller inom två till fem år	3,400,000	1,750,000
Förfaller efter 5 år	0	0

Not 9**Disposition av vinst eller förlust**

Styrelsen föreslår att till förfogande stående vinstmedel:

	2023-12-31
Fri överkursfond	117,585
Balanserat resultat	8,451,430
Årets resultat	2,894,689
Totalt	11,463,704
Disponeras så att	
Balanseras i ny räkning	11,463,704
Totalt	11,463,704

Not 10**Aktuell och uppskjuten skatt**

	2023-12-31	2022-12-31
Skatt på årets resultat		
Aktuell skatt	-1,101,718	-3,056,813
Ej avräkningsbar skatt (justering)	-65,750	0
Totalt redovisad skatt	-1,167,468	-3,056,813

Not 10 fortsätter på följande sida

Not 10 forts.

Avstämning effektiv skatt

	2023		2022	
	Procent	Belopp	Procent	Belopp
Redovisat resultat före skatt		4,062,157		14,436,703
Skatt enligt gällande skattesats	20,6	-836,804	20,6	-2,973,961
Skatt avs schablonintäkt p-fond		-59,918		-10,348
Skatt avs ej avdragsgilla kostnader		-105,108		-72,504
Skatt avs ej skattepliktiga intäkter		7,219		0
I utlandet erlagd skatt		-131,390		0
Avräknad utländsk skatt		24,283		0
Skatt avseende ej avräkningsbar utländsk skatt		-65,750		0
Redovisad effektiv skatt	28,74	-1,167,468	21,17	-3,056,813

Not 11

Antal aktier och kvotvärde

Namn	Antal aktier	Kvotvärde
Antal aktier	10,233,500	0,01
Totalt	10,233,500	0,01

Not 12

Räntor och utdelningar

	2023-12-31	2022-12-31
Erhållen ränta	129,714	740
Erlagd ränta	-893,703	-448,416
Totalt	-763,989	-447,676

Not 13

Justering för poster som inte ingår i kassaflödet

	2023-12-31	2022-12-31
Avskrivningar	1,177,437	749,839
Koncernbidrag	0	-2,768,400
Ej kassaflödespåverkande positiva valutaförändringar	-1,484,293	-1,299,791
Ej kassaflödespåverkande negativa valutaförändringar	1,999,178	988,485
Totalt	2,204,326	-2,191,942

Not 14**Andelar i koncernföretag**

	Kapital- andel	Rösträtts- andel	Antal andelar	Bokfört värde
HQ Group AB	100%	100%	2,500	54,138
	Org.nr.	Säte	Eget Kapital	Resultat
HQ Group AB	559329-5941	Stockholm	23,099	-1,901
		2023-12-31		2022-12-31
Ingående anskaffningsvärden		0		0
Årets inköp		54,138		0
Utgående anskaffningsvärden		54,138		0

Not 15**Geografisk fördelning av nettoomsättningen**

Centraleuropa	39,5%	53,279,614
Norden	38,1%	51,413,975
UK och Irland	15,3%	20,630,269
Asien och Mellanöstern	3,3%	4,433,879
Nordamerika	2,6%	3,477,270
Övrigt	1,2%	1,610,910
Total nettomsättning	100%	134,845,943

Not 16**Koncernredovising**

Steamery AB är ett dotterbolag inom Ångeriet-koncernen, registrerat i Sverige. Enligt Årsredovisningslagen och BFNAR 2012:1 Årsredovisning och koncernredovisning (K3) upprättar moderbolaget koncernredovisning för hela koncernen, varför inget separat koncernbokslut upprättas för detta bolag.

Moderbolag	Säte	Organisationsnummer
Ångeriet AB	Stockholm, Sverige	559200-8154

Not 17

Ställda säkerheter

	2023-12-31	2022-12-31
Ställda säkerheter och eventalförpliktelser		
För egna skulder och avsättningar		
Företagsinteckningar	15,500,000	14,500,000
Summa ställda säkerheter	15,500,000	14,500,000
Eventalförpliktelser	Inga	Inga

Underskrifter

Stockholm 2024-06-26

Martin Lingner

Styrelseordförande och ledamot

Revisorspåteckning

Vår revisionsberättelse har lämnats

2023-04-

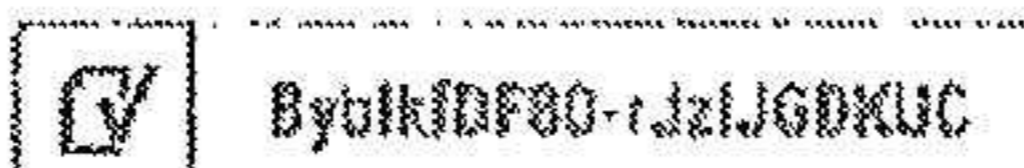
Frej Lewenhaupt

Verkställande direktör och ledamot

Revideco AB

Erik Emilsson

Auktoriserad revisor



2024071612235



Document history

COMPLETED BY ALL:
26.06.2024 17:50

SENT BY OWNER:
Madde Beijer · 26.06.2024 11:39

DOCUMENT ID:
rJzIJGDKUC

ENVELOPE ID:
BybikfDF80-rJzIJGDKUC

DOCUMENT NAME:
ÅR_för_påskrift.pdf
14 pages

Activity log

RECIPIENT	ACTIONS	TIMESTAMP (UTC)	METHOD	DETAILS
1. Frej Lewenhaupt frej@steamery.se	Signed	26.06.2024 12:37	eID	Swedish BankID (DOB: 1988/08/03)
	Authenticated	26.06.2024 12:36	Low	IP: 37.247.3.206
2. SVEN MARTIN LINGNER martin@steamery.se	Signed	26.06.2024 14:14	eID	Swedish BankID (DOB: 1979/07/30)
	Authenticated	26.06.2024 14:14	Low	IP: 212.247.218.66
3. Erik Adrian Emilsson erik.emilsson@revideco.se	Signed	26.06.2024 17:50	eID	Swedish BankID (DOB: 1962/09/28)
	Authenticated	26.06.2024 17:49	Low	IP: 185.88.112.68

* Action describes both the signing and authentication performed by each recipient. Authentication refers to the ID method used to access the document.

Custom events

No custom events related to this document

Verified ensures that the document has been signed according to the method stated above. Copies of signed documents are securely stored by Verified.

To review the signature validity, please open this PDF using Adobe Reader.





Revisionsberättelse

Till bolagsstämman i Steamery AB, org.nr 556926-1166

Rapport om årsredovisningen

Uttalanden

Vi har utfört en revision av årsredovisningen för Steamery AB för räkenskapsåret 2023.

Enligt vår uppfattning har årsredovisningen upprättats i enlighet med årsredovisningslagen och ger en i alla väsentliga avseenden rättvisande bild av Steamery ABs finansiella ställning per den 2023-12-31 och av dess finansiella resultat och kassaflöde för året enligt årsredovisningslagen. Förvaltningsberättelsen är förenlig med årsredovisningens övriga delar.

Vi tillstyrker därför att bolagsstämman fastställer resultaträkningen och balansräkningen.

Grund för uttalanden

Vi har utfört revisionen enligt International Standards on Auditing (ISA) och god revisionssed i Sverige. Vårt ansvar enligt dessa standarder beskrivs närmare i avsnittet *Revisorns ansvar*. Vi är oberoende i förhållande till Steamery AB enligt god revisorssed i Sverige och har i övrigt fullgjort vårt yrkesetiska ansvar enligt dessa krav.

Vi anser att de revisionsbevis vi har inhämtat är tillräckliga och ändamålsenliga som grund för våra uttalanden.

Annan information än årsredovisningen

Detta dokument innehåller även annan information än årsredovisningen och återfinns på sidorna 1-9. Det är styrelsen och verkställande direktören som har ansvaret för denna andra information.

Vårt uttalande avseende årsredovisningen omfattar inte denna information och vi gör inget uttalande med bestyrkande avseende denna andra information.

I samband med vår revision av årsredovisningen är det vårt ansvar att läsa den information som identifieras ovan och överväga om informationen i väsentlig utsträckning är oförenlig med årsredovisningen. Vid denna genomgång beaktar vi även den kunskap vi i övrigt inhämtat under revisionen samt bedömer om informationen i övrigt verkar innehålla väsentliga felaktigheter.

Om vi, baserat på det arbete som har utförts avseende denna information, drar slutsatsen att den andra informationen innehåller en väsentlig felaktighet, är vi skyldiga att rapportera detta. Vi har inget att rapportera i det avseendet.

Styrelsens och verkställande direktörens ansvar

Det är styrelsen och verkställande direktören som har ansvaret för att årsredovisningen upprättas och att den ger en rättvisande bild enligt årsredovisningslagen. Styrelsen och verkställande direktören ansvarar även för den interna kontroll som de bedömer är nödvändig för att upprätta en årsredovisning som inte innehåller några väsentliga felaktigheter, vare sig dessa beror på oegentligheter eller misstag.

Vid upprättandet av årsredovisningen ansvarar styrelsen och verkställande direktören för bedömningen av bolagets förmåga att fortsätta verksamheten. De upplyser, när så är tillämpligt, om förhållanden som kan påverka förmågan att fortsätta verksamheten och att använda antagandet om fortsatt drift. Antagandet om fortsatt drift tillämpas dock inte om styrelsen och verkställande direktören avser att likvidera bolaget, upphöra med verksamheten eller inte har något realistiskt alternativ till att göra något av detta.

Revisorns ansvar

Våra mål är att uppnå en rimlig grad av säkerhet om huruvida årsredovisningen som helhet inte innehåller några väsentliga felaktigheter, vare sig dessa beror på oegentligheter eller misstag, och att lämna en revisionsberättelse som innehåller våra uttalanden. Rimlig säkerhet är en hög grad av säkerhet, men är ingen garanti för att en revision som utförs enligt ISA och god revisionssed i Sverige alltid kommer att upptäcka en väsentlig felaktighet om en sådan finns. Felaktigheter kan uppstå på grund av oegentligheter eller misstag och anses vara väsentliga om de enskilt eller tillsammans rimligen kan förväntas påverka de ekonomiska beslut som användare fattar med grund i årsredovisningen.

En ytterligare beskrivning av vårt ansvar för revisionen av årsredovisningen finns på Revisorsinspektionens webbplats: www.revisorsinspektionen.se/revisornsansvar. Denna beskrivning är en del av revisionsberättelsen.

Rapport om andra krav enligt lagar och andra författningar**Uttalanden**

Utöver vår revision av årsredovisningen har vi även utfört en revision av styrelsens och verkställande direktörens förvaltning för Steamery AB för räkenskapsåret 2023 samt av förslaget till dispositioner beträffande bolagets vinst eller förlust.

Vi tillstyrker att bolagsstämman disponerar vinsten enligt förslaget i förvaltningsberättelsen och beviljar styrelsens ledamöter och verkställande direktören ansvarsfrihet för räkenskapsåret.

Grund för uttalanden

Vi har utfört revisionen enligt god revisionssed i Sverige. Vårt ansvar enligt denna beskrivs närmare i avsnittet Revisorns ansvar. Vi är oberoende i förhållande till Steamery AB enligt god revisorssed i Sverige och har i övrigt fullgjort vårt yrkesetiska ansvar enligt dessa krav.

Vi anser att de revisionsbevis vi har inhämtat är tillräckliga och ändamålsenliga som grund för våra uttalanden.

Styrelsens och verkställande direktörens ansvar

Det är styrelsen som har ansvaret för förslaget till dispositioner beträffande bolagets vinst eller förlust. Vid förslag till utdelning innefattar detta bland annat en bedömning av om utdelningen är försvarlig med hänsyn till de krav som bolagets verksamhetsart, omfattning och risker ställer på storleken av bolagets egna kapital, konsolideringsbehov, likviditet och ställning i övrigt.

Styrelsen ansvarar för bolagets organisation och förvaltningen av bolagets angelägenheter. Detta innefattar bland annat att fortlöpande bedöma bolagets ekonomiska situation och att tillse att bolagets organisation är utformad så att bokföringen, medelsförvaltningen och bolagets ekonomiska angelägenheter i övrigt kontrolleras på ett betryggande sätt. Verkställande direktören ska sköta den löpande förvaltningen enligt styrelsens riktlinjer och anvisningar och bland annat vidta de åtgärder som är nödvändiga för att bolagets bokföring ska fullgöras i överensstämmelse med lag och för att medelsförvaltningen ska skötas på ett betryggande sätt.

Revisorns ansvar

Vårt mål beträffande revisionen av förvaltningen, och därmed vårt uttalande om ansvarsfrihet, är att inhämta revisionsbevis för att med en rimlig grad av säkerhet kunna bedöma om någon styrelseledamot eller verkställande direktören i något väsentligt avseende:

- företagit någon åtgärd eller gjort sig skyldig till någon försummelse som kan föranleda ersättningskyldighet mot bolaget, eller
- på något annat sätt handlat i strid med aktiebolagslagen, årsredovisningslagen eller bolagsordningen.


Vårt mål beträffande revisionen av förslaget till dispositioner av bolagets vinst eller förlust, och därmed vårt uttalande om detta, är att med rimlig grad av säkerhet bedöma om förslaget är förenligt med aktiebolagslagen.

Rimlig säkerhet är en hög grad av säkerhet, men ingen garanti för att en revision som utförs enligt god revisionssed i Sverige alltid kommer att upptäcka åtgärder eller försummelser som kan föranleda ersättningsskyldighet mot bolaget, eller att ett förslag till dispositioner av bolagets vinst eller förlust inte är förenligt med aktiebolagslagen.

En ytterligare beskrivning av vårt ansvar för revisionen av förvaltningen finns på Revisorsinspektionens webbplats: www.revisorsinspektionen.se/revisornsansvar. Denna beskrivning är en del av revisionsberättelsen.

Stockholm den 26 juni 2024

Erik Emilsson
Auktoriserad revisor



Document history

COMPLETED BY ALL: 26.06.2024 17:53
SENT BY OWNER: Madde Beijer · 26.06.2024 13:12
DOCUMENT ID: HJkqwdKIC
ENVELOPE ID: B1Ctw0FLR-HJkqwdKIC

DOCUMENT NAME: RB.pdf
3 pages

Activity log

NAME	ACTION	COMPLETED	METHOD	STATUS
1. Erik Adrian Emilsson erik.emilsson@revideco.se	Signed Authenticated	26.06.2024 17:53 26.06.2024 17:51	eID	Swedish BankID (DOB: 1962/09/28) IP: 185.88.112.68

* Action describes both the signing and authentication performed by each recipient. Authentication refers to the method used to access the document.

Custom events

No custom events related to this document

Verified ensures that the document has been signed according to the method stated above. Copies of signed documents are securely stored by Verified.

To review the signature validity, please open this PDF using Adobe Reader.



GDPR compliant



eIDAS standard



PAdES sealed