

Årsredovisning

för

Strukturfonden HC3 AB

556704-6718

Räkenskapsåret

2022

Fastställelseintyg

Undertecknad styrelseledamot i Strukturfonden HC3 AB intygar att resultaträkningen och balansräkningen i årsredovisningen har fastställts på årsstämma den 14 mars 2023. Årsstämman beslutade att godkänna styrelsens förslag till resultatdisposition.

Jag intygar också att innehållet i årsredovisningen och revisionsberättelsen stämmer överens med originalen.

Stockholm 2023-03-14



Petra Sjögren

Årsredovisning

för

Strukturfonden HC3 AB

556704-6718

Räkenskapsåret

2022

Innehållsförteckning

Förvaltningsberättelse	2
Resultaträkning	4
Balansräkning	5
Noter	6

Alla belopp redovisas, om inte annat anges, i svenska kronor (kr).

Uppgifter inom parentes avser föregående år.

Styrelsen för Strukturfonden HC3 AB avger följande årsredovisning för räkenskapsåret 2022.
Företaget har sitt säte i Stockholm.

Förvaltningsberättelse

Information om verksamheten

Strukturfonden HC3 AB ("Strukturfonden HC3") är inriktat på att investera i onoterade bolag och därigenom skapa god avkastning med balanserat risktagande. Strukturfonden HC3 har under räkenskapsåret inte haft några anställda.

Portföljbolaget Intrac Holding AB ("Intrac") är den ledande distributören i Baltikum av entreprenad-, skogs- och materialhanteringsmaskiner. Bolaget är bl.a. exklusiv distributör i Baltikum till Case och Bomag inom entreprenad, John Deere inom skog samt Manitou och Kalmar inom materialhantering

Väsentliga händelser under räkenskapsåret

Strukturfonden HC3 har under verksamhetsåret varken gjort några nya investeringar eller någon tilläggsinvestering i det befintliga innehavet. Ägarandelen i Intrac uppgår per sista december till 40,45% (40,45%) av såväl röster som kapital.

Väsentliga händelser efter räkenskapsårets slut

I mars avyttrade Strukturfonden HC3 AB sitt hela innehav i Intrac Holding AB.

Ägarförhållanden

Bolaget är ett dotterbolag till Nalka Strukturfond AB, som i sin tur ägs till 100% av Nalka Invest AB. Nalka Invest AB är ett helägt dotterbolag till koncernens moderbolag Interogo Holding AG med säte i Schweiz.

Flerårsöversikt (Tkr)	2022	2021	2020	2019	2018
Investeringsverksamheten	0	2 062	0	4 342	0
Balansomslutning	26 613	26 613	24 552	24 552	20 210
Soliditet (%)	100,0	100,0	100,0	100,0	100,0

Förändringar i eget kapital

	Aktie- kapital	Balanserat resultat	Årets resultat	Totalt
Belopp vid årets ingång	100 000	24 451 613	2 061 531	26 613 144
Disposition enligt beslut av årets årsstämma:				
Balanseras i ny räkning		2 061 531	-2 061 531	0
Årets resultat			0	0
Belopp vid årets utgång	100 000	26 513 144	0	26 613 144

Erhållna villkorade aktieägartillskott 120 991 600 (120 991 600)

Förslag till vinstdisposition

Styrelsen föreslår att till förfogande stående vinstmedel (kronor):

balanserad vinst	26 513 144
disponeras så att	
i ny räkning överföres	26 513 144
	26 513 144

Företagets resultat och ställning i övrigt framgår av efterföljande resultat- och balansräkning med noter.

Resultaträkning

	Not	2022-01-01 -2022-12-31	2021-01-01 -2021-12-31
Investeringsverksamheten	2	0	2 061 531
Rörelsens kostnader			
Förvaltningskostnader	3	-1 200 -1 200	-1 851 -1 851
Rörelseresultat	4	-1 200	2 059 680
Bokslutsdispositioner	5	1 200	1 851
Resultat före skatt		0	2 061 531
Skatt på årets resultat		0	0
Årets resultat		0	2 061 531

2023032203237

Balansräkning	Not	2022-12-31	2021-12-31
TILLGÅNGAR			
Omsättningstillgångar			
<i>Kortfristiga fordringar</i>			
Fordringar hos koncernföretag		11 112 156	11 110 956
		11 112 156	11 110 956
<i>Kortfristiga placeringar</i>			
Övriga kortfristiga placeringar	6	15 499 117	15 499 117
		15 499 117	15 499 117
<i>Kassa och bank</i>		1 871	3 071
Summa omsättningstillgångar		26 613 144	26 613 144
SUMMA TILLGÅNGAR		26 613 144	26 613 144
EGET KAPITAL OCH SKULDER			
Eget kapital	7, 8		
<i>Bundet eget kapital</i>			
Aktiekapital		100 000	100 000
		100 000	100 000
<i>Fritt eget kapital</i>			
Balanserad vinst eller förlust		26 513 144	24 451 613
Årets resultat		0	2 061 531
		26 513 144	26 513 144
Summa eget kapital		26 613 144	26 613 144
SUMMA EGET KAPITAL OCH SKULDER		26 613 144	26 613 144

Noter

Not 1 Redovisnings- och värderingsprinciper

Allmänna upplysningar

Årsredovisningen är upprättad i enlighet med årsredovisningslagen och BFNAR 2012:1 Årsredovisning och koncernredovisning (K3).

Redovisningsprinciperna är oförändrade jämfört med föregående år.

Koncernförhållanden

Bolaget är ett helägt dotterföretag till Nalka Strukturfond AB, org nr 556673-4611, som i sin tur ägs till 100% av Nalka Invest AB, org nr 556228-6350, med säte i Stockholm.

Strukturfonden HC3 är moderföretag men med hänvisning till undantagsreglerna i ÅRL 7 kap 2§ upprättas ingen koncernredovisning. Detta med anledning av att företaget med samtliga sina dotterföretag omfattas av koncernredovisningen i det överordnade moderföretaget Nalka Invest AB med säte i Stockholm.

Till dotterföretag hänförs företag där bolaget kontrollerar mer än 50% av rösterna eller i övrigt har ett bestämmande inflytande. Till intresseföretag hänförs företag där koncernen innehar mer än 20% men ej över 50% av rösterna och där koncernen utövar ett betydande inflytande.

Andelar som endast är avsedda att innehas temporärt, med avsikt att uteslutande säljas, klassificeras som Kortfristiga placeringar.

Redovisningsprinciper för enskilda balansposter

Andelar i dotterföretag

Andelar i dotterföretag redovisas till anskaffningsvärde efter avdrag för eventuella nedskrivningar. I anskaffningsvärdet ingår köpeskillingen som erlagts för aktierna samt förvärvskostnader. Eventuella kapitaltillskott läggs till anskaffningsvärdet när de uppkommer.

Kortfristiga placeringar

Värdepapper som är anskaffade med avsikt att innehas kortsiktigt redovisas inledningsvis till anskaffningsvärde och i efterföljande värderingar i enlighet med lägsta värdets princip till det lägsta av anskaffningsvärde och marknadsvärde.

Tillgångar och skulder

Tillgångar och skulder har värderats till lägsta respektive högsta värdets princip. Fordringar har upptagits till det lägsta av nominellt värde och det belopp som efter individuell prövning beräknas inflyta.

Fordringar och skulder i utländsk valuta har omräknats till balansdagens kurs. Kursvinster och kursförluster på rörelsens fordringar och skulder tillförs rörelseresultatet. Vinster och förluster på finansiella fordringar och skulder redovisas som finansiella poster.

Nedskrivningsprövning av finansiella anläggningstillgångar

Vid varje balansdag bedöms om det finns indikationer på nedskrivningsbehov av någon av de finansiella anläggningstillgångarna. Nedskrivning sker om värdenedgången bedöms vara bestående och prövas individuellt.

Aktuell skatt

Aktuell skatt avser inkomstskatt för innevarande räkenskapsår samt den del av tidigare räkenskapsårs inkomstskatt som ännu inte redovisats. Aktuell skatt beräknas utifrån den skattesats som gäller per balansdagen.

Uppskjuten skatt

Uppskjuten skatt är inkomstskatt som avser framtida räkenskapsår till följd av tidigare händelser. Redovisning sker enligt balansräkningsmetoden. Enligt denna metod redovisas uppskjutna skatteskulder och uppskjutna skattefordringar på temporära skillnader som uppstår mellan bokförda respektive skattemässiga värden för tillgångar och skulder samt för övriga skattemässiga avdrag eller underskott.

Bolagets verksamhet är inriktad på att investera i och aktivt utveckla företag som utgör näringsbetingade innehav. Resultat från näringsbetingade innehav är inte skattepliktiga. Då osäkerhet föreligger beträffande huruvida befintliga förlustavdrag kommer att kunna utnyttjas redovisas ingen uppskjuten skattefordran.

Koncernbidrag

Erhållna och lämnade koncernbidrag redovisas som Bokslutsdispositioner. Erhållna aktieägartillskott redovisas direkt mot balanserade vinstmedel medan lämnade aktieägartillskott redovisas som en ökning av posten Andelar i koncernföretag.

Nyckeltalsdefinitioner

Investeringsverksamheten

Rörelsens huvudintäkter, fakturerade kostnader, sidointäkter samt intäktskorrigeringar.

Balansomslutning

Företagets samlade tillgångar.

Soliditet (%)

Justerat eget kapital (eget kapital och obeskattade reserver med avdrag för uppskjuten skatt) i procent av balansomslutning.

Not 2 Investeringsverksamheten

	2022	2021
Erhållna utdelningar	0	2 061 531
	0	2 061 531

Not 3 Arvode till revisorer

Kostnad för revisionsarvode täcks av moderbolaget.

Not 4 Inköp och försäljning mellan koncernföretag

Av årets förvaltningskostnader och övriga intäkter avser 0% av inköpen och 0% av försäljningen andra företag inom koncernen.

Not 5 Bokslutsdispositioner

	2022	2021
Erhållna koncernbidrag	1 200	1 851
	1 200	1 851

2023032203241

Not 6 Övriga kortfristiga placeringar

Namn	Kapital- andel	Rösträtts- andel	Antal andelar	Bokfört värde
Intrac Holding AB	40,45%	40,45%	12 737	15 499 117
				15 499 117

	Org.nr	Säte
Intrac Holding AB	556728-8310	Stockholm

Då aktierna endast är avsedda att innehas temporärt med avsikt att uteslutande säljas, klassificeras innehavet som kortfristigt.

Not 7 Antal aktier och kvotvärde

Namn	Antal aktier	Kvot- värde
Antal A-Aktier	1 000	100
	1 000	

Not 8 Disposition av vinst eller förlust

2022-12-31

Förslag till vinstdisposition

Styrelsen föreslår att till förfogande stående vinstmedel:

balanserad vinst	26 513 144
disponeras så att i ny räkning överföres	26 513 144
	26 513 144

Not 9 Ställda säkerheter & eventalförpliktelser


Bolaget har inga ställda säkerheter eller eventalförpliktelser.

2023032203242

Not 10 Väsentliga händelser efter räkenskapsårets slut

I mars avyttrade Strukturfonden HC3 AB sitt hela innehav i Intrac Holding AB.

Stockholm den 14 mars 2023




Johan Hesser
Ordförande



Petra Sjögren
Styrelseledamot

Vår revisionsberättelse har lämnats den 14 mars 2023

Ernst & Young AB



Stefan Andersson Berglund
Auktoriserad revisor



Building a better
working world

2023032203243

Revisionsberättelse

Till bolagsstämman i Strukturfonden HC3 AB, org.nr 556704-6718

Rapport om årsredovisningen

Uttalanden

Vi har utfört en revision av årsredovisningen för Strukturfonden HC3 AB för räkenskapsåret 2022.

Enligt vår uppfattning har årsredovisningen upprättats i enlighet med årsredovisningslagen och ger en i alla väsentliga avseenden rättvisande bild av Strukturfonden HC3 ABs finansiella ställning per den 31 december 2022 och av dess finansiella resultat för året enligt årsredovisningslagen. Förvaltningsberättelsen är förenlig med årsredovisningens övriga delar.

Vi tillstyrker därför att bolagsstämman fastställer resultaträkningen och balansräkningen.

Grund för uttalanden

Vi har utfört revisionen enligt International Standards on Auditing (ISA) och god revisionsred i Sverige. Vårt ansvar enligt dessa standarder beskrivs närmare i avsnittet *Revisorns ansvar*. Vi är oberoende i förhållande till Strukturfonden HC3 AB enligt god revisorsred i Sverige och har i övrigt fullgjort vårt yrkesetiska ansvar enligt dessa krav.

Vi anser att de revisionsbevis vi har inhämtat är tillräckliga och ändamålsenliga som grund för våra uttalanden.

Styrelsens ansvar

Det är styrelsen som har ansvaret för att årsredovisningen upprättas och att den ger en rättvisande bild enligt årsredovisningslagen. Styrelsen ansvarar även för den interna kontroll som den bedömer är nödvändig för att upprätta en årsredovisning som inte innehåller några väsentliga felaktigheter, vare sig dessa beror på oegentligheter eller misstag.

Vid upprättandet av årsredovisningen ansvarar styrelsen för bedömningen av bolagets förmåga att fortsätta verksamheten. Den upplyser, när så är tillämpligt, om förhållanden som kan påverka förmågan att fortsätta verksamheten och att använda antagandet om fortsatt drift. Antagandet om fortsatt drift tillämpas dock inte om styrelsen avser att likvidera bolaget, upphöra med verksamheten eller inte har något realistiskt alternativ till att göra något av detta.


Revisorns ansvar

Våra mål är att uppnå en rimlig grad av säkerhet om att årsredovisningen som helhet inte innehåller några väsentliga felaktigheter, vare sig dessa beror på oegentligheter eller misstag, och att lämna en revisionsberättelse som innehåller våra uttalanden. Rimlig säkerhet är en hög grad av säkerhet, men är ingen garanti för att en revision som utförs enligt ISA och god revisionsred i Sverige alltid kommer att upptäcka en väsentlig felaktighet om en sådan finns. Felaktigheter kan uppstå på grund av oegentligheter eller misstag och anses vara väsentliga om de enskilt eller tillsammans rimligen kan förväntas påverka de ekonomiska beslut som användare fattar med grund i årsredovisningen.

Som del av en revision enligt ISA använder vi professionellt omdöme och har en professionellt skeptisk inställning under hela revisionen. Dessutom:

- identifierar och bedömer vi riskerna för väsentliga felaktigheter i årsredovisningen, vare sig dessa beror på oegentligheter eller misstag, utformar och utför granskningsåtgärder bland annat utifrån dessa risker och inhämtar revisionsbevis som är tillräckliga och ändamålsenliga för att utgöra en grund för våra uttalanden. Risken för att inte upptäcka en väsentlig felaktighet till följd av oegentligheter är högre än för en väsentlig felaktighet som beror på misstag, eftersom oegentligheter kan innefatta agerande i maskopi, förfalskning, avsiktliga utelämnanden, felaktig information eller åsidosättande av intern kontroll.
- skaffar vi oss en förståelse av den del av bolagets interna kontroll som har betydelse för vår revision för att utforma granskningsåtgärder som är lämpliga med hänsyn till omständigheterna, men inte för att uttala oss om effektiviteten i den interna kontrollen.
- utvärderar vi lämpligheten i de redovisningsprinciper som används och rimligheten i styrelsens uppskattningar i redovisningen och tillhörande upplysningar.
- drar vi en slutsats om lämpligheten i att styrelsen använder antagandet om fortsatt drift vid upprättandet av årsredovisningen. Vi drar också en slutsats, med grund i de inhämtade revisionsbevisen, om det finns någon väsentlig osäkerhetsfaktor som avser sådana händelser eller förhållanden som kan leda till betydande tvivel om bolagets förmåga att fortsätta verksamheten. Om vi drar slutsatsen att det finns en väsentlig osäkerhetsfaktor, måste vi i revisionsberättelsen fästa uppmärksamheten på upplysningarna i årsredovisningen om den väsentliga osäkerhetsfaktorn eller, om sådana upplysningar är otillräckliga, modifiera uttalandet om årsredovisningen. Våra slutsatser baseras på de revisionsbevis som inhämtas fram till datumet för revisionsberättelsen. Dock kan framtida händelser eller förhållanden göra att ett bolag inte längre kan fortsätta verksamheten.
- utvärderar vi den övergripande presentationen, strukturen och innehållet i årsredovisningen, däribland upplysningarna, och om årsredovisningen återger de underliggande transaktionerna och händelserna på ett sätt som ger en rättvisande bild.

Vi måste informera styrelsen om bland annat revisionens planerade omfattning och inriktning samt tidpunkten för den. Vi måste också informera om betydelsefulla iakttagelser under revisionen, däribland de eventuella betydande brister i den interna kontrollen som vi identifierat.



Building a better
working world

2023032203244

Rapport om andra krav enligt lagar och andra författningar

Uttalanden

Utöver vår revision av årsredovisningen har vi även utfört en revision av styrelsens förvaltning av Strukturfonden HC3 AB för räkenskapsåret 2022 samt av förslaget till dispositioner beträffande bolagets vinst eller förlust.

Vi tillstyrker att bolagsstämman disponerar vinsten enligt förslaget i förvaltningsberättelsen och beviljar styrelsens ledamöter ansvarsfrihet för räkenskapsåret.

Grund för uttalanden

Vi har utfört revisionen enligt god revisions sed i Sverige. Vårt ansvar enligt denna beskrivs närmare i avsnittet *Revisorns ansvar*. Vi är oberoende i förhållande till Strukturfonden HC3 AB enligt god revisors sed i Sverige och har i övrigt fullgjort vårt yrkesetiska ansvar enligt dessa krav.

Vi anser att de revisionsbevis vi har inhämtat är tillräckliga och ändamålsenliga som grund för våra uttalanden.

Styrelsens ansvar

Det är styrelsen som har ansvaret för förslaget till dispositioner beträffande bolagets vinst eller förlust. Vid förslag till utdelning innefattar detta bland annat en bedömning av om utdelningen är försvarlig med hänsyn till de krav som bolagets verksamhetsart, omfattning och risker ställer på storleken av bolagets egna kapital, konsolideringsbehov, likviditet och ställning i övrigt.

Styrelsen ansvarar för bolagets organisation och förvaltningen av bolagets angelägenheter. Detta innefattar bland annat att fortlöpande bedöma bolagets ekonomiska situation och att tillse att bolagets organisation är utformad så att bokföringen, medelsförvaltningen och bolagets ekonomiska angelägenheter i övrigt kontrolleras på ett betryggande sätt.

Revisorns ansvar

Vårt mål beträffande revisionen av förvaltningen, och därmed vårt uttalande om ansvarsfrihet, är att inhämta revisionsbevis för att med en rimlig grad av säkerhet kunna bedöma om någon styrelseledamot i något väsentligt avseende:

- företagit någon åtgärd eller gjort sig skyldig till någon försummelse som kan föranleda ersättningsskyldighet mot bolaget, eller
- på något annat sätt handlat i strid med aktiebolagslagen, årsredovisningslagen eller bolagsordningen.

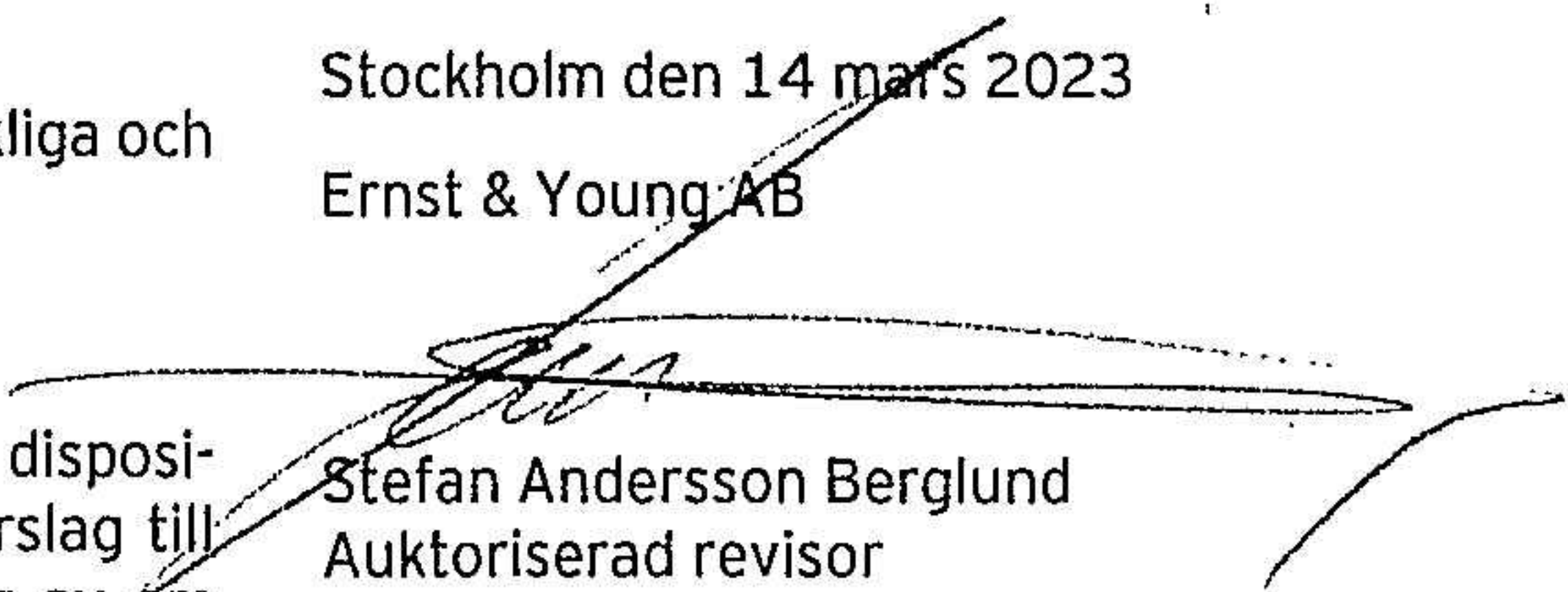
Vårt mål beträffande revisionen av förslaget till dispositioner av bolagets vinst eller förlust, och därmed vårt uttalande om detta, är att med rimlig grad av säkerhet bedöma om förslaget är förenligt med aktiebolagslagen.

Rimlig säkerhet är en hög grad av säkerhet, men ingen garanti för att en revision som utförs enligt god revisions sed i Sverige alltid kommer att upptäcka åtgärder eller försummelser som kan föranleda ersättningsskyldighet mot bolaget, eller att ett förslag till dispositioner av bolagets vinst eller förlust inte är förenligt med aktiebolagslagen.

Som en del av en revision enligt god revisions sed i Sverige använder vi professionellt omdöme och har en professionellt skeptisk inställning under hela revisionen. Granskningen av förvaltningen och förslaget till dispositioner av bolagets vinst eller förlust grundar sig främst på revisionen av räkenskaperna. Vilka tillkommande granskningsåtgärder som utförs baseras på vår professionella bedömning med utgångspunkt i risk och väsentlighet. Det innebär att vi fokuserar granskningen på sådana åtgärder, områden och förhållanden som är väsentliga för verksamheten och där avsteg och överträdelser skulle ha särskild betydelse för bolagets situation. Vi går igenom och prövar fattade beslut, beslutsunderlag, vidtagna åtgärder och andra förhållanden som är relevanta för vårt uttalande om ansvarsfrihet. Som underlag för vårt uttalande om styrelsens förslag till dispositioner beträffande bolagets vinst eller förlust har vi granskat om förslaget är förenligt med aktiebolagslagen.

Stockholm den 14 mars 2023

Ernst & Young AB


Stefan Andersson Berglund
Auktoriserad revisor

ÅRSREDOVISNING OCH KONCERNREDOVISNING

för

Nalka Invest AB
(org nr 556228-6350)

2022-01-01 – 2022-12-31

Styrelsen och verkställande direktören för Nalka Invest AB får härmed avge årsredovisning och koncernredovisning för verksamhetsåret 2022

Innehåll	<u>Sid</u>
Förvaltningsberättelse	2
Resultaträkning koncernen	4
Balansräkning koncernen	5
Kassaflödesanalys koncernen	7
Eget kapital koncernen	8
Resultaträkning moderbolaget	9
Balansräkning moderbolaget	10
Kassaflödesanalys moderbolaget	11
Eget kapital moderbolaget	12
Noter	13

Styrelsens säte: Stockholm

Företagets redovisningsvaluta: Svenska kronor (SEK)

Alla belopp redovisas, om inte annat anges, i tusental kronor (tkr)

FÖRVALTNINGSBERÄTTELSE

Ägarförhållanden

Nalka Invest AB är ett helägt dotterbolag till Interogo Holding AG, (CHE-416.814.967).

Information om verksamheten

Nalka Invest AB är ett investmentbolag med målsättning att investera i och utveckla bolag och därigenom skapa god avkastning med ett balanserat risktagande.

Väsentliga händelser under räkenskapsåret

I mitten av april 2022 avyttrade koncernen, genom Strukturfonden HC10 AB, hela innehavet i Eson Pac, vilket resulterade i ett resultat från investeringsverksamheten om 270 MSEK.

I mitten av maj 2022 förvärvades, via dotterbolaget Strukturfonden HC21 AB, totalt ca 22% av kapitalet såväl som rösterna i koncernen Precis Digital. Precis Digital är en datadriven digital marknadsföringsbyrå specialiserad på digitala medier, analys och innovativa tech-lösningar.

Under hösten 2022 expanderade Nalka sin verksamhet genom ett nytt kontor i München, Tyskland, med fokus på investeringar i DACH-regionen.

I slutet av året 2022 beslutades att Johan Hesser, på egen begäran, avgår som VD från och med 1 mars 2023 och efterträds av Martin Lagerblad.

Framtida utveckling och risker

Nalka Invests ägarengagemang och nära arbete med portföljbolagen kommer att fortsätta. Den framtida substansvärdetillväxten är beroende av såväl marknadsutveckling som underliggande resultatutveckling i innehaven.

Riskhantering i investeringsverksamheten hanteras primärt per enskild investering genom den kunskap som tillförs samt genom valet av struktur. Vidare ska balansen i investeringsportföljen vara tillfredsställande, såväl sett till antalet investeringar som ur ett branschperspektiv. Investeringsmandat beslutas, följs upp och revideras kontinuerligt av bolagets styrelse.

Externa risker

Utvecklingen och osäkerheten i världsekonomin, med anledning av konflikten mellan Ryssland och Ukraina, kan leda till en allmänekonomisk nedgång och instabilitet i världen vilket kan störa marknaden och koncernens försäljning, tillverkning och leveranser, vilket i sin tur kan komma att påverka koncernens finansiella resultat. Koncernens nuvarande direkta exponering är mycket begränsad men indirekt kan det få följd effekter.

Finansiell information, koncern

	2022	2021	2020	2019	2018
<i>Belopp i tkr</i>					
Summa intäkter	24 195 493	18 219 021	14 144 733	10 234 561	8 910 512
Rörelseresultat	311 653	122 418	16 477	-309 640	1 267 052
Balansomslutning	22 035 854	17 100 009	12 577 750	10 393 552	6 790 112
Antal anställda	6 737	5 514	3 476	2 904	2 863
Soliditet %	8,7	15,8	18,2	23,7	37,4

Förändring av eget kapital

	Aktie- kapital	Övrigt tillskjutet kapital	Annat eget kap. inkl. årets res.	Minoritets- intresse	Totalt
Koncernen					
Ingående balans 2022-01-01	60 000	870 417	517 194	1 257 382	2 704 993
Lämnad utdelning	-	-	-	-3 605	-3 605
Förskjutning majoritet/minoritet	-	-	62 834	-62 834	0
Transaktioner mellan ägare	-	-	-729 398	-	-729 398
Förvärv/avyttring av dotterbolag	-	-	-	-57 410	-57 410
Nyemission	-	-	-	63 000	63 000
Erhållna/återbetalda aktieägartillskott	-	-	-	30 078	30 078
Omklassificering	-	116	-116	-	0
Justering för definitiv förvärvsbalans	-	-	-	-231 857	-231 857
Omräkningsdifferenser	-	-	233 244	64 040	297 284
Årets resultat	-	-	-116 584	-47 969	-164 553
Utgående balans 2022-12-31	60 000	870 533	-32 826	1 010 825	1 908 532

	Aktie- kapital	Reserv- fond	Fritt eget kapital	Årets resultat	Totalt
Moderbolaget					
Ingående balans 2022-01-01	60 000	12 000	1 173 915	1 055 713	2 301 628
Vinstdisposition enligt beslut på årsstämman	-	-	1 055 713	-1 055 713	0
Årets resultat	-	-	-	76 578	76 578
Utgående balans 2022-12-31	60 000	12 000	2 229 628	76 578	2 378 206

Förslag till vinstdisposition

Till årsstämmans förfogande står i kronor:

Balanserat resultat	2 229 627 795
Årets resultat	<u>76 577 457</u>
Totalt	2 306 205 252

Styrelsen föreslår att de till förfogande stående medlen disponeras så att

i ny räkning överförs 2 306 205 252

Resultat och ställning

Resultatet av bolagets verksamhet samt dess ställning vid räkenskapsårets utgång framgår av efterföljande resultat- och balansräkningar, kassaflödesanalyser samt därtill hörande noter.

RESULTATRÄKNING KONCERNEN

Belopp i tkr	Not	räkenskapsåret	
		2022	2021
	1		
Rörelsens intäkter			
Nettoomsättning	2	23 810 098	18 065 878
Resultat från investeringsverksamheten		270 771	51 116
Övriga rörelseintäkter		114 624	102 027
Summa intäkter		24 195 493	18 219 021
Rörelsens kostnader			
Handelsvaror		-14 231 953	-11 593 088
Övriga externa kostnader	4, 5	-2 730 999	-1 830 557
Personalkostnader	3	-5 018 433	-3 277 810
Upp- och nedskrivningar	6	-70 044	-94 558
Avskrivningar på anläggningstillgångar	14, 15	-1 838 941	-1 305 704
Resultat från andelar i intresseföretag	8, 16	6 530	5 114
Summa kostnader		-23 883 840	-18 096 603
Rörelseresultat		311 653	122 418
Ränteintäkter och liknande resultatposter	9	315 507	171 639
Räntekostnader och liknande resultatposter	10	-563 639	-249 910
Summa finansiella intäkter och kostnader		-248 132	-78 271
Resultat efter finansiella poster		63 521	44 147
Skatt på årets resultat	12, 13	-228 074	-163 955
ÅRETS RESULTAT		-164 553	-119 808
Hänförligt till			
Moderföretagets aktieägare		-116 584	-157 561
Minoritetsintresse		-47 969	37 753

BALANSRÄKNING KONCERNEN

Belopp i tkr	Not	per 31 december	
		2022	2021
TILLGÅNGAR			
ANLÄGGNINGSTILLGÅNGAR			
Immateriella anläggningstillgångar	14		
Goodwill		8 244 121	7 694 588
Övriga immateriella anläggningstillgångar		<u>2 910 217</u>	<u>854 392</u>
		11 154 338	8 548 980
Materiella anläggningstillgångar	15		
Byggnader och mark		302 897	205 444
Maskiner och teknisk utrustning		442 773	334 208
Förbättringsutgifter på annans fastighet		55 778	47 215
Inventarier		186 033	174 608
Övriga anläggningstillgångar		116 094	22 212
Pågående nyanläggningar och förskott avseende materiella anläggningstillgångar		<u>58 918</u>	<u>35 891</u>
		1 162 493	819 578
Finansiella anläggningstillgångar	16		
Andelar i intresseföretag	18	605 603	72 396
Fordringar hos intresseföretag		-	6 078
Långfristiga värdepappersinnehav		31 120	22 744
Uppskjutna skattefordringar	13	101 919	92 796
Övriga långfristiga fordringar		<u>125 341</u>	<u>160 867</u>
		863 983	354 881
Summa anläggningstillgångar		13 180 814	9 723 439
OMSÄTTNINGSTILLGÅNGAR			
Varulager m m			
Färdiga varor och handelsvaror	19	<u>3 262 769</u>	<u>2 357 741</u>
Summa varulager m m		3 262 769	2 357 741
Kortfristiga fordringar			
Fordringar hos koncernföretag		3 717	922
Kundfordringar		3 036 201	2 576 804
Fordringar hos intresseföretag		-	2 480
Aktuell skattefordran		59 809	42 867
Övriga fordringar		449 907	359 991
Upparbetad men ej fakturerad intäkt	20	243 792	-
Upplupna intäkter och förutbetalda kostnader	21	<u>488 926</u>	<u>464 511</u>
Summa kortfristiga fordringar		4 282 352	3 447 575
Kortfristiga placeringar		2	52
Kassa och bank		1 309 917	1 571 202
Summa omsättningstillgångar		8 855 040	7 376 570
SUMMA TILLGÅNGAR		<u>22 035 854</u>	<u>17 100 009</u>

BALANSRÄKNING KONCERNEN

Belopp i tkr	Not	per 31 december	
		2022	2021
EGET KAPITAL OCH SKULDER			
Eget kapital	22		
Aktiekapital		60 000	60 000
Övrigt tillskjutet kapital		870 533	870 417
Annat eget kapital inklusive årets resultat		-32 826	517 194
Eget kapital hänförligt till moderbolagets aktieägare		<u>897 707</u>	<u>1 447 611</u>
Minoritetsintresse		<u>1 010 825</u>	<u>1 257 382</u>
		1 908 532	2 704 993
Avsättningar			
Uppskjutna skatter	13	686 537	176 905
Övriga avsättningar	24	<u>112 909</u>	<u>116 250</u>
Summa avsättningar		799 446	293 155
Långfristiga skulder			
Skulder till kreditinstitut	25	6 002 397	3 797 669
Skulder till koncernföretag		5 702 429	4 400 537
Övriga skulder		<u>1 248 569</u>	<u>864 436</u>
Summa långfristiga skulder		12 953 395	9 062 642
Kortfristiga skulder			
Skulder till kreditinstitut		323 381	226 359
Förskott från kunder		981 219	778 391
Leverantörsskulder		2 104 440	1 738 001
Checkräkningskredit		297 525	193 646
Skulder till koncernföretag		93	40
Aktuella skatteskulder		201 121	164 288
Övriga kortfristiga skulder		932 204	616 448
Fakturerad men ej upparbetad intäkt	20	102 574	-
Upplupna kostnader och förutbetalda intäkter	26	<u>1 431 924</u>	<u>1 322 046</u>
Summa kortfristiga skulder		6 374 481	5 039 219
SUMMA EGET KAPITAL OCH SKULDER		<u>22 035 854</u>	<u>17 100 009</u>

2023032203250

KASSAFLÖDESANALYS KONCERNEN

Belopp i tkr	Not	räkenskapsåret	
		2022	2021
Den löpande verksamheten			
Rörelseresultat före finansiella poster		311 653	122 418
Avskrivning på anläggningstillgångar		1 838 941	1 305 704
Realisationsresultat avyttring dotterföretag		-270 774	-51 118
Övriga ej likviditetspåverkande poster	28	29 529	54 106
		1 909 349	1 431 110
Erhållen ränta och övriga finansiella intäkter		26 260	4 322
Erlagd ränta och övriga finansiella kostnader		-105 597	-105 396
Betald skatt		-276 609	-178 028
		-355 946	-279 102
Ökning/minskning varulager		-236 473	-375 915
Ökning/minskning övriga kortfristiga fordringar		-313 798	30 861
Ökning/minskning övriga kortfristiga rörelseskulder		271 459	130 886
Kassaflöde från förändring av rörelsekapital		-278 812	-214 168
Kassaflöde från den löpande verksamheten		1 274 591	937 840
Investeringsverksamheten			
Investeringar i immateriella anläggningstillgångar	14	-185 379	-152 375
Investeringar i materiella anläggningstillgångar	15	-274 574	-226 207
Investeringar i dotterbolag	27	-	-1 596 945
Investeringar i dotterbolag i portföljbolagen	27	-3 080 432	-1 306 249
Investering i intressebolag		-537 382	-104
Utdelning från intressebolag		-	2 062
Avyttring av materiella anläggningstillgångar		12 423	13 998
Avyttring av dotterbolag		303 207	154 335
Avyttring av intressebolag		-	278
Ökning/minskning av övriga långfristiga fordringar		31 150	12 576
Kassaflöde från investeringsverksamheten		-3 730 987	-3 098 631
Finansieringsverksamheten			
Upptagna lån		4 654 378	4 007 436
Amortering av lån		-1 766 662	-1 316 449
Ökning/minskning av övrig långfristig skuld		-237 952	-58 340
Transaktioner med minoriteten		-729 398	24 623
Utbetald utdelning till minoritet		-3 605	-16 997
Nyemission och tillskott från minoritet		186 336	30 247
Kassaflöde från finansieringsverksamheten		2 103 097	2 670 520
Förändring av likvida medel		-353 299	509 729
Likvida medel vid årets början		1 571 202	1 011 746
Valutakursdifferenser		92 014	49 727
Likvida medel vid årets slut*		1 309 917	1 571 202

*Koncernens likvida medel består av kassa och bank

EGET KAPITAL KONCERNEN

Not	Transaktioner med ägare			Minoritets- intresse	Totalt
	Aktie- kapital	Övrigt tillskjutet kapital	Annat eget kap. inkl. årets res.		
Ingående balans 2021-01-01	60 000	870 417	592 755	771 898	2 295 070
Lämnad utdelning	-	-	-	-16 997	-16 997
Förskjutning majoritet/minoritet	-	-	9 891	-9 891	0
Transaktioner mellan ägare	-	-	36 057	-	36 057
Förvärv inom portföljbolagen	-	-	-	154 979	154 979
Förvärv/avyttring av dotterbolag	-	-	-	27 633	27 633
Nyemission	-	-	-	279 994	279 994
Erhållna/återbetalda aktieägartillskott	-	-	-	3 545	3 545
Teckningsoptioner	-	-	-	93	93
Omräkningsdifferenser	-	-	36 052	8 375	44 427
Årets resultat	-	-	-157 561	37 753	-119 808
Utgående balans 2021-12-31	60 000	870 417	517 194	1 257 382	2 704 993

Not	Transaktioner med ägare			Minoritets- intresse	Totalt
	Aktie- kapital	Övrigt tillskjutet kapital	Annat eget kap. inkl. årets res.		
Ingående balans 2022-01-01	60 000	870 417	517 194	1 257 382	2 704 993
Lämnad utdelning	-	-	-	-3 605	-3 605
Förskjutning majoritet/minoritet	-	-	62 834	-62 834	0
Transaktioner mellan ägare	-	-	-729 398	-	-729 398
Förvärv/avyttring av dotterbolag	-	-	-	-57 410	-57 410
Nyemission	-	-	-	63 000	63 000
Erhållna/återbetalda aktieägartillskott	-	-	-	30 078	30 078
Omklassificering	-	116	-116	-	0
Justering för definitiv förvärvsbalans	-	-	-	-231 857	-231 857
Omräkningsdifferenser	-	-	233 244	64 040	297 284
Årets resultat	-	-	-116 584	-47 969	-164 553
Utgående balans 2022-12-31	60 000	870 533	-32 826	1 010 825	1 908 532

	2022-12-31	2021-12-31
Erhållna, ej återbetalda, villkorade aktieägartillskott	858 417	858 417

2023032203252

RESULTATRÄKNING MODERBOLAGET

Belopp i tkr	Not	räkensårsåret	
		2022	2021
	1		
Investeringsverksamheten			
Utdelningar		150 000	1 000 000
Exitresultat	7	-	74 352
Övriga rörelseintäkter		2 528	2 154
Resultat från investeringsverksamheten		152 528	1 076 506
Övriga externa kostnader			
Övriga externa kostnader	24, 25	-11 546	-9 672
Personalkostnader	3	-94 627	-106 184
Avskrivningar på anläggningstillgångar	15	-278	-266
Summa rörelsens kostnader		-106 451	-116 122
Rörelseresultat		46 077	960 384
Ränteintäkter och liknande resultatposter			
Ränteintäkter och liknande resultatposter	9	1	58
Räntekostnader och liknande resultatposter	10	-75 010	-18 865
Summa finansiella intäkter och kostnader		-75 009	-18 807
Resultat efter finansiella poster		-28 932	941 577
Bokslutsdispositioner			
Bokslutsdispositioner	11	105 510	114 136
Skatt på årets resultat	10, 12	-	-
ÅRETS RESULTAT		76 578	1 055 713

2023032203253

BALANSRÄKNING MODERBOLAGET

Belopp i tkr	Not	per 31 december	
		2022	2021
TILLGÅNGAR			
ANLÄGGNINGSTILLGÅNGAR			
Materiella anläggningstillgångar	15		
Inventarier		723	593
Finansiella anläggningstillgångar	16		
Andelar i koncernföretag	17	8 428 301	6 742 064
		<u>8 428 301</u>	<u>6 742 064</u>
Summa anläggningstillgångar		8 429 024	6 742 657
OMSÄTTNINGSTILLGÅNGAR			
Kortfristiga fordringar			
Kundfordringar		22	-
Fordringar hos koncernföretag		140 646	289 193
Övriga fordringar		1 576	1 463
Upplupna intäkter och förutbetalda kostnader	21	2 371	1 821
Summa kortfristiga fordringar		<u>144 615</u>	<u>292 477</u>
Kassa och bank		24 565	28 628
Summa omsättningstillgångar		169 180	321 105
SUMMA TILLGÅNGAR		<u>8 598 204</u>	<u>7 063 762</u>
EGET KAPITAL OCH SKULDER			
EGET KAPITAL			
Bundet eget kapital	23		
Aktiekapital (600 000 aktier)		60 000	60 000
Reservfond		12 000	12 000
		<u>72 000</u>	<u>72 000</u>
Fritt eget kapital	22		
Balanserad vinst eller förlust		2 229 628	1 173 915
Årets resultat		76 578	1 055 713
		<u>2 306 206</u>	<u>2 229 628</u>
Summa eget kapital		2 378 206	2 301 628
SKULDER			
Långfristiga skulder	25		
Skulder till koncernföretag		5 700 260	4 400 537
Övriga långfristiga skulder		97 870	149 479
Summa långfristiga skulder		<u>5 798 130</u>	<u>4 550 016</u>
Kortfristiga skulder			
Leverantörsskulder		1 825	220
Skulder till koncernföretag		413 165	206 147
Övriga kortfristiga skulder		2 795	2 151
Upplupna kostnader och förutbetalda intäkter	26	4 083	3 600
Summa kortfristiga skulder		<u>421 868</u>	<u>212 118</u>
SUMMA EGET KAPITAL OCH SKULDER		<u>8 598 204</u>	<u>7 063 762</u>

2023032203254

KASSAFLÖDESANALYS MODERBOLAGET

Belopp i tkr	Not	räkenskapsåret	
		2022	2021
Den löpande verksamheten			
Rörelseresultat före finansiella poster		46 077	960 384
Avskrivningar på anläggningstillgångar		278	266
Övriga ej likviditetspåverkande poster	28	-94 496	-1 002 062
		-48 141	-41 412
Ökning/minskning övriga kortfristiga fordringar		1 977	4 531
Ökning/minskning övriga kortfristiga rörelseskulder		633 435	111 218
Kassaflöde från förändring av rörelsekapital		635 412	115 749
Kassaflöde från den löpande verksamheten		587 271	74 337
Investeringsverksamheten			
Investeringar i materiella anläggningstillgångar	15	-412	-59
Investeringar i finansiella anläggningstillgångar	16	-1 718 814	-1 720 615
Återbetalning av villkorade aktieägartillskott		-	70 676
Erhållen utdelning från intresseföretag		-	221
Kassaflöde från investeringsverksamheten		-1 719 226	-1 649 777
Finansieringsverksamheten			
Ökning/minskning av långfristig skuld		1 127 851	1 598 445
Kassaflöde från finansieringsverksamheten		1 127 851	1 598 445
Förändring av likvida medel		-4 104	23 005
Likvida medel vid årets början		28 628	5 622
Valutakursdifferens på likvida medel		41	1
Likvida medel vid årets slut		24 565	28 628

2023032203255

EGET KAPITAL MODERBOLAGET

20230322203256

		Aktie- kapital	Reservfond	Fritt eget kapital	Årets resultat	Totalt
Ingående balans	2021-01-01	60 000	12 000	1 018 216	155 699	1 245 915
Vinstdisposition enligt beslut på årsstämman		-	-	155 699	-155 699	0
Årets resultat		-	-	-	1 055 713	1 055 713
Utgående balans	2021-12-31	60 000	12 000	1 173 915	1 055 713	2 301 628
Ingående balans	2022-01-01	60 000	12 000	1 173 915	1 055 713	2 301 628
Vinstdisposition enligt beslut på årsstämman		-	-	1 055 713	-1 055 713	0
Årets resultat		-	-	-	76 578	76 578
Utgående balans	2022-12-31	60 000	12 000	2 229 628	76 578	2 378 206
Erhållna, ej återbetalda, villkorade aktieägartillskott					2022-12-31 858 417	2021-12-31 858 417

NOTER

1 Redovisnings- och värderingsprinciper

Årsredovisningen har upprättats enligt Årsredovisningslagen (1995:1554) samt Bokföringsnämndens allmänna råd med tillämpning av regelverket BFNAR 2012:1 (K3). Redovisningsprinciperna är oförändrade i jämförelse med föregående år.

Koncernredovisning

I koncernredovisningen ingår dotterföretag där moderföretaget direkt eller indirekt innehar mer än 50 % av rösterna eller på annat sätt har bestämmande inflytande. Dotterföretagen inkluderas i koncernredovisningen från och med den dag då det bestämmande inflytandet överförs till koncernen. De exkluderas ur koncernredovisningen från och med den dag då det bestämmande inflytandet upphör.

Koncernens bokslut är upprättat enligt förvärvsmetoden, vilket innebär att dotterföretagens egna kapital vid förvärvet, fastställt som skillnaden mellan tillgångarnas och skuldernas verkliga värden, elimineras i sin helhet. Minoritetens andel av de förvärvade nettotillgångarna värderas till verkligt värde. I koncernens egna kapital ingår härigenom endast den del av dotterföretagens egna kapital som tillkommit efter förvärvet.

Utländska dotterföretag klassificeras som självständigt dotterföretag, varför dagskursmetoden tillämpas för omräkning av bokslut. Detta innebär att det utländska dotterföretagets tillgångar och skulder omräknas till balansdagens kurs. Samtliga poster i resultaträkningen omräknas till årets genomsnittskurs. Omräkningsdifferenser förs direkt till koncernens egna kapital.

Mellanhavanden mellan koncernföretag elimineras i sin helhet.

I koncernens resultaträkning redovisas minoritetens andel i årets resultat. Minoritetens andel i dotterföretags kapital redovisas i separat post i koncernens balansräkning.

I moderbolagets bokslut redovisas andelar i dotterföretag till anskaffningsvärde med avdrag för eventuella nedskrivningar. Som utdelning från dotterföretag redovisas endast erhållen utdelning av vinstmedel som intjänats efter förvärvet.

Koncernbidrag

Redovisningen av lämnade och erhållna koncernbidrag sker i bolagets resultaträkning såsom en bokslutsdisposition. Aktieägartillskott redovisas i enlighet med Redovisningsrådets akutgrupp. Erhållna aktieägartillskott redovisas direkt mot balanserade vinstmedel medan lämnade aktieägartillskott redovisas som en ökning av posten "Andelar i koncernföretag".

Intresseföretagsredovisning

Intresseföretag är alla de företag där koncernen har ett betydande men inte bestämmande inflytande, vilket i regel gäller för aktieinnehav som omfattar mellan 20 % och 50 % av rösterna. Företag där innehavet förutsätts vara temporärt redovisas som kortfristiga placeringar.

I koncernens bokslut redovisas andelar i intresseföretag enligt kapitalandelsmetoden. Kapitalandelsmetoden innebär att andelar i ett företag redovisas till anskaffningsvärde vid anskaffningstillfället och därefter justeras med koncernens andel av förändringen i intresseföretagets nettotillgångar. Koncernens redovisade värde på innehav i intresseföretag inkluderar goodwill som identifieras vid förvärvet. I koncernens resultaträkning ingår koncernens andel av intresseföretagets resultat.

Mellanhavanden mellan koncernföretag elimineras i sin helhet.

I moderföretagets bokslut redovisas andelar i intresseföretag till anskaffningsvärde med avdrag för eventuella nedskrivningar. Som intäkt från intresseföretag redovisas endast erhållen utdelning av vinstmedel som intjänats efter förvärvet.

Fusioner

Fusion som utgör en koncernintern omstrukturering redovisas enligt koncernvärdemetoden, vilket innebär att tillgångar och skulder övertas till värden som har sin grund i den förvärvsanalys som upprättades vid det ursprungliga förvärvet av det överlåtande företaget. Fusionsdifferensen förs direkt till eget kapital.

Utländsk valuta

Tillgångar och skulder i utländsk valuta värderas till balansdagens kurs. I de fall valutasäkringsåtgärd genomförts, t ex terminssäkring, används terminskursen. Transaktioner i utländsk valuta omräknas enligt transaktionsdagens avistakurs. Kursvinster och kursförluster på rörelsens tillgångar och skulder tillförs rörelseresultatet.

Intäkter

Varor

Försäljning av varor redovisas när väsentliga risker och fördelar övergår från säljare till köpare i enlighet med försäljningsvillkoren. Försäljningen redovisas efter avdrag för moms och rabatter.

Tjänsteuppdrag

För tjänsteuppdrag till fast pris redovisas de inkomster och utgifter som är hänförliga till ett utfört tjänsteuppdrag som intäkt respektive kostnad i förhållande till uppdragets färdigställandegrad på balansdagen (successiv vinstavräkning). Ett uppdrags färdigställandegrad bestäms genom att nedlagda utgifter på balansdagen jämförs med beräknade totala utgifter. I de fall utfallet av ett uppdrag inte kan beräknas på ett tillförlitligt sätt, redovisas intäkter endast i den utsträckning som motsvaras av de uppkomna uppdragsutgifter som sannolikt kommer att ersättas av beställaren. En befarad förlust på ett uppdrag redovisas omgående som kostnad.

För tjänsteuppdrag på löpande räkning redovisas inkomsten som är hänförlig till ett utfört tjänsteuppdrag som intäkt i takt med att arbete utförs och material levereras eller förbrukas.

1 forts Redovisnings- och värderingsprinciper

Leasingavtal

Leasingavtal där de ekonomiska fördelar och risker som är hänförliga till leasingobjektet i allt väsentligt kvarstår hos leasegivaren, klassificeras som operationell leasing. Betalningar, inklusive en första förhöjd hyra, enligt dessa avtal redovisas som kostnad linjärt över leasingperioden.

Leasingavtal som innebär att de ekonomiska riskerna och fördelarna med att äga en tillgång i allt väsentligt överförs från leasegivaren till ett annat företag klassificeras i koncernredovisningen som finansiella leasingavtal, och redovisas som tillgång respektive skuld i balansräkningen. Tillgången och skulden värderas initialt till det lägsta av tillgångens verkliga värde och nuvärdet av minimileaseavgifterna. Utgifter som direkt kan hänföras till leasingavtalet läggs till tillgångens värde. Variabla avgifter redovisas som kostnad i den period de uppkommer. Den leasade tillgången skrivs av linjärt över den bedömda nyttjandeperioden.

Redovisning av aktierelaterade ersättningar

Aktierelaterade ersättningar ger upphov till ett åtagande som värderas till verkligt värde och redovisas som en kostnad, med en motsvarande ökning av skulder. Verkligt värde beräknas initialt och det tilldelade värdet redovisas över intjänandeperioden som en personalkostnad. För kontantreglerade aktieprogram görs en omvärdering till verkligt värde varje balansdag samt vid den slutliga regleringen. Vid lösen av kontantreglerade aktieprogram regleras skulden till innehavaren.

Kostnader för sociala avgifter hänförliga till kontantreglerade aktieprogram beräknas och periodiseras enligt samma principer som kostnaden för aktieprogrammen.

Inkomstskatter

Inkomstskatt redovisas i resultaträkningen på all skatt som beräknas belöpa på redovisat resultat. Uppskjuten skatt beräknas enligt balansräkningsmetoden på alla temporära skillnader som uppkommer mellan redovisade och skattemässiga värden på tillgångar och skulder.

Redovisade inkomstskatter innefattar skatt som skall betalas eller erhållas avseende aktuellt år, justeringar avseende tidigare års aktuella skatt, förändringar i uppskjuten skatt samt andel i intresseföretags skatt. Värdering av samtliga skatteskulder/fordringar sker till nominella belopp och görs enligt de skatteregler och skattesatser som är beslutade eller som är aviserade och med stor säkerhet kommer att fastställas. För poster som redovisas i resultaträkningen, redovisas även därmed sammanhängande skatteeffekter i resultaträkningen.

Immateriella tillgångar

Goodwill och immateriella anläggningstillgångar redovisas till anskaffningsvärde minskat med ackumulerade avskrivningar och nedskrivningar. Goodwill som uppkommit vid förvärv av intressebolag inkluderas i det redovisade värde för andelar i intressebolag och den årliga avskrivningen inkluderas i andel i intresseföretags resultat.

Avskrivningar görs linjärt över den bedömda nyttjandetiden. Avskrivningstiden för förvärvat goodwill uppgår till 10 år. Övriga immateriella tillgångar skrivs av på 3-7 år. När det finns en indikation på att en tillgångs värde minskat, görs en prövning av nedskrivningsbehov.

Materiella tillgångar

Materiella anläggningstillgångar redovisas till anskaffningsvärde minskat med avskrivningar. I anskaffningsvärdet ingår utgifter som direkt kan hänföras till förvärvet av tillgången. Bedömning av en tillgångs restvärde och nyttjandeperiod görs årligen. Avskrivning sker linjärt över tillgångens beräknade nyttjandeperiod. Mark skrivs inte av. Följande avskrivningstider tillämpas:

	<u>Koncernen</u>	<u>Moderbolaget</u>
Byggnader och mark	10-50 år	
Maskiner och annan teknisk utrustning	5-10 år	
Förbättringsutgifter på annans fastighet	7-40 år	
Inventarier, datorer och bilar	3-10 år	3-5 år

Finansiella anläggningstillgångar

Finansiella anläggningstillgångar har tagits upp till anskaffningsvärde eller till marknadsvärde/verkligt värde på balansdagen om detta är lägre och det kan antas att värdenedgången är bestående. Värdeförändringar redovisas över resultaträkningen.

Fordringar och skulder

Tillgångar och skulder har värderats till lägsta respektive högsta värdets princip. Fordringar och skulder i utländsk valuta har värderats till balansdagkurs. Fordringar upptas till det belopp som efter individuell prövning beräknas inflyta.

Varulager

Varulagret har värderats, med tillämpning av först-in först-ut principen, till det lägsta av anskaffningsvärdet och nettoförsäljningsvärdet på balansdagen.

Avsättningar

Företaget gör en avsättning när det finns en legal eller informell förpliktelse och en tillförlitlig uppskattning av beloppet kan göras. Företaget nuvärdesberäknar förpliktelser som väntas regleras efter mer än tolv månader. Den ökning av avsättningen som beror på att tid förflyter redovisas som räntekostnad. Avsättningar för omstrukturering görs när det föreligger en fastställd och utförlig omstruktureringsplan och berörda personer har informerats.

Kassaflödesanalys

Kassaflödesanalysen upprättas enligt indirekt metod. Det redovisade kassaflödet omfattar endast transaktioner som medfört in- eller utbetalningar. Likvida medel definieras som kassa och banktillgodohavanden. Spärrade medel på bankkonton ingår inte i likvida medel.

2 Omsättning per geografi

	Koncernen	
	2022	2021
Sverige	9 100 595	8 307 335
Norden	5 888 531	4 817 422
Europa	7 520 228	4 202 978
Övriga världen	1 300 744	738 143
Totalt koncernen	23 810 098	18 065 878

3 Personal m.m.

Medelantal anställda

	2022			2021		
	Kvinnor	Män	Totalt	Kvinnor	Män	Totalt
Moderföretaget						
Sverige	7	9	16	7	8	15
Dotterföretag						
Sverige	850	1 763	2 613	851	1 767	2 618
Danmark	122	204	326	125	196	321
Finland	185	450	635	184	453	637
Norge	164	448	612	134	423	557
Belgien	16	32	48	11	30	41
Nederländerna	473	475	948	204	226	430
Frankrike	3	7	10	4	7	11
Schweiz	29	33	62	17	21	38
Spanien	6	8	14	5	8	13
Storbritannien	50	187	237	18	81	99
Kina	165	192	357	162	150	312
Övriga Asien	96	111	207	78	24	102
Andra länder	331	321	652	181	139	320
Totalt koncernen	2 497	4 240	6 737	1 981	3 533	5 514

	Koncernen		Moderbolaget	
	2022	2021	2022	2021
Löner och andra ersättningar				
Styrelse och verkställande direktör	64 766	61 358	3 464	3 500
Övriga anställda	3 467 381	2 204 478	19 921	17 302
	3 532 147	2 265 836	23 385	20 802
Sociala kostnader				
Pensionskostnader för styrelse och verkställande direktör	12 555	11 191	958	961
Pensionskostnader för övriga anställda	291 679	189 592	4 074	3 779
Övriga sociala avgifter	722 438	510 528	7 504	6 701
	1 026 672	711 311	12 536	11 441
Aktierelaterade ersättningar				
Kostnader för aktierelaterade ersättningar	42 262	55 010	42 262	55 010
Sociala avgifter för aktierelaterade ersättningar	13 280	17 280	13 280	17 280
	55 542	72 290	55 542	72 290
Summa löner och sociala kostnader	4 614 361	3 049 437	91 463	104 533

Vissa anställda i moderbolaget erbjuds ett program med rätt till en framtida kontantersättning baserad på utvecklingen av värdet på våra investeringar. Aktierelaterade ersättningar omfattas av olika tröskelvärden och intjänandeperioder mellan 3-5 år. Skulder för kontantreglerade program uppgår per bokslutsdagen till 97 870 (68 260) tkr.

Könsfördelning ledande befattningshavare och styrelsen

	Koncernen		Moderbolaget	
	2022	2021	2022	2021
Andel kvinnor i styrelsen	20%	18%	0%	20%
Andel män i styrelsen	80%	82%	100%	80%
Andel kvinnor ledande befattningshavare inkl. VD	22%	18%	25%	25%
Andel män i ledande befattningshavare inkl. VD	78%	82%	75%	75%

4 Leasingavtal

	Koncernen		Moderbolaget	
	2022	2021	2022	2021
Kostnadsförda leasingavgifter avseende operationella leasingavtal	506 534	285 546	4 825	4 734
Framtida minimileaseavgifter avseende ej uppsägningsbara operationella leasingavtal				
Ska betalas inom 1 år	490 492	341 636	5 430	4 668
Ska betalas inom 1-5 år	938 645	713 667	6 933	10 970
Ska betalas senare än 5 år	224 249	173 289	-	-

	Koncernen		Moderbolaget	
	2022	2021	2022	2021
5 Arvode och kostnadsersättning till revisorerna				
Ernst & Young				
Revisionsuppdrag	27 488	18 106	349	301
Revisionsnära rådgivning	803	1 420	-	-
Skatterådgivning	345	3 750	-	-
Andra uppdrag	690	3 618	-	-
Summa	29 326	19 302	349	383
Övriga revisionsbyråer				
Revisionsuppdrag	7 107	3 771	-	-
Revisionsnära rådgivning	320	315	-	-
Skatterådgivning	1 968	5 292	16	82
Andra uppdrag	4 641	18 220	1 466	1 731
Summa	14 036	27 598	1 482	1 813
6 Upp- och nedskrivningar				
Nedskrivning av immateriella tillgångar	70 000	94 558	-	-
Nedskrivning av materiella tillgångar	44	-	-	-
Summa	70 044	94 558	-	-
7 Resultat från andelar i koncernföretag				
Resultat vid avyttringar och likvidationer			-	74 352
Summa			-	74 352
8 Resultat från andelar i intresseföretag				
Årets resultatandel	23 832	5 114	-	-
Årets avskrivningar	-27 635	-	-	-
Transaktioner mellan ägare	3 823	-	-	-
Rearesultat avyttring intresseföretag	6 510	-	-	-
Summa	6 530	5 114	-	-
9 Ränteutgifter och liknande resultatposter				
Räntor	24 860	18 069	1	58
Kursdifferenser	288 579	90 059	-	-
Värdetförändring på derivat	-	62 276	-	-
Övriga finansiella intäkter	2 068	1 235	-	-
Summa	315 507	171 639	1	58
Koncerninterna poster i koncernen är 0 (0) tkr respektive i i moderbolaget 0 (58) tkr.				
10 Räntekostnader och liknande resultatposter				
Räntor	-263 274	-122 260	-71 225	-18 211
Kursdifferenser	-198 386	-99 110	-3 785	-654
Värdetförändring på derivat	-56 497	-	-	-
Övriga finansiella kostnader	-45 482	-28 540	-	-
Summa	-563 639	-249 910	-75 010	-18 865
Koncerninterna poster i koncernen är -71 229 (-18 211) tkr respektive i moderbolaget -71 224 (-18 211) tkr.				
11 Bokslutsdispositioner				
Erhållet koncernbidrag			105 510	114 136
Lämnat koncernbidrag			-	-
Summa			105 510	114 136

12 Skatt på årets resultat	Koncernen		Moderbolaget	
	2022	2021	2022	2021
Aktuell skatt	-274 530	-135 575	-	-
Uppskjuten skatt	38 603	-28 380	-	-
Justering avseende tidigare år	7 853	-	-	-
Summa	-228 074	-163 955	-	-
Avstämning av effektiv skattesats				
Redovisat resultat före skatt	63 521	44 147	76 578	1 055 714
Skatt på redovisat resultat enligt gällande skattesats 20,6% (20,6%):	-13 085	-9 094	-15 775	-217 477
Skatteeffekt av aktuell skatt:				
Ej avdragsgill avskrivning goodwill	-244 304	-196 236	-	-
Ej avdragsgill nedskrivning	-14 429	-48 492	-	-
Övriga ej avdragsgilla kostnader	-29 867	-23 811	-15 125	-3 839
Ej skattepliktiga intäkter	10 648	21 489	30 900	206 000
Intressebolagsresultat	830	1 055	-	-
Förvärv av dotterbolag	446	21	-	-
Avyttring av dotterbolag	55 780	39 487	-	15 316
Skatt hänförlig till tidigare år	13 118	60 757	-	-
Avvikande skattesats utländska db	17 092	-19 983	-	-
Effekt av ändrade skattesatser	-189	-55	-	-
Övriga justeringsposter	-6 972	-8 049	-	-
Omklassificering från uppskjuten skatt	-34 843	-5 760	-	-
Summa aktuell skatt	-232 691	-179 578	15 775	217 477
Skatteeffekt av uppskjuten skatt:				
Ökning av ej aktiverade underskottsavdrag	-25 985	209	-	-
Utnyttjat ej aktiverade underskottsavdrag	5 687	24 901	-	-
Uppskjuten skatt temporär differens	1 188	-2 017	-	-
Annan uppskjuten skatteintäkt/kostnad	1 401	-4 756	-	-
Effekt av ändrade skattesatser	568	620	-	-
Omklassificering till aktuell skatt	34 843	5 760	-	-
Summa uppskjuten skatt	17 702	24 717	-	-
Redovisad skatt	-228 074	-163 955	0	0
Effektiv skattesats	432%	307%	-	-

13 Uppskjuten skatt

Temporära skillnader

Temporära skillnader föreligger i de fall tillgångars eller skulders redovisade respektive skattemässiga värden är olika. Temporära skillnader avseende följande poster har resulterat i uppskjutna skattefordringar och skatteskulder:

	Koncernen		Moderbolaget	
	2022	2021	2022	2021
Uppskjutna skattefordringar				
Materiella anläggningstillgångar	3 014	2 013	-	-
Immateriella anläggningstillgångar	3 522	1 140	-	-
Finansiella anläggningstillgångar	289	2 056	-	-
Avsättningar	6 448	21 285	-	-
Internvinst varulager	18 043	15 279	-	-
Skattemässigt underskottsavdrag	63 115	45 419	-	-
Övriga temporära skillnader	9 073	5 604	-	-
Summa	103 504	92 796	-	-
Belopp som kvittas mot uppskjutna skatteskulder	-1 585	-	-	-
Uppskjutna skattefordringar som redovisas i balansräkningen	101 919	92 796	-	-
Uppskjutna skatteskulder				
Materiella anläggningstillgångar	-5 715	-8 062	-	-
Immateriella anläggningstillgångar	-379 901	-61 380	-	-
Justering för definitiv förvärvsbalans	-165 868	-	-	-
Avskrivning utöver plan	-21 778	-26 143	-	-
Periodiseringsfond	-110 488	-76 864	-	-
Koncernmässiga övervärden	-4 372	-4 456	-	-
Summa	-688 122	-176 905	-	-
Belopp som kvittas mot uppskjutna skattefordringar	1 585	-	-	-
Uppskjutna skatteskulder som redovisas i balansräkningen	-686 537	-176 905	-	-
Netto redovisad uppskjuten skatt	-584 618	-84 109	-	-

14 Immateriella anläggningstillgångar	Koncernen	
	2022	2021
Goodwill		
Ingående anskaffningsvärde	10 487 873	7 681 683
Avyttringar och utrangeringar	-	-292 185
Tillgångar i förvärvat företag	2 159 642	3 122 748
Tillgångar i avyttrat företag	-185 338	-113 520
Justering för definitiv förvärvsbalans	-523 976	-
Omklassificeringar	19 484	34 848
Omräkningsdifferenser	330 236	54 299
Ackumulerade anskaffningsvärden	12 287 921	10 487 873
Ingående avskrivningar	-2 703 285	-2 120 175
Årets avskrivningar	-1 186 396	-952 605
Avyttringar och utrangeringar	-	277 542
Ackumulerade avskrivningar i avyttrat företag	126 822	110 430
Justering för definitiv förvärvsbalans	14 496	-
Omklassificeringar	-48 922	-6 691
Omräkningsdifferenser	-86 515	-11 786
Ackumulerade avskrivningar	-3 883 800	-2 703 285
Ingående nedskrivningar	-90 000	-
Årets nedskrivningar	-70 000	-90 000
Ackumulerade nedskrivningar	-160 000	-90 000
Planenligt restvärde	8 244 121	7 694 588
Övriga immateriella anläggningstillgångar		
Ingående anskaffningsvärde	1 839 888	1 556 313
Investeringar	185 379	152 375
Avyttringar och utrangeringar	-5	-3 504
Tillgångar i förvärvat företag	1 581 158	189 908
Tillgångar i avyttrat företag	-24 348	-1 818
Justering för definitiv förvärvsbalans	710 559	-
Omklassificeringar	-31 803	-65 562
Omräkningsdifferenser	140 937	12 176
Ackumulerade anskaffningsvärden	4 401 765	1 839 888
Ingående avskrivningar	-948 854	-706 742
Årets avskrivningar	-398 591	-192 709
Avyttringar och utrangeringar	-	-2 277
Ackumulerade avskrivningar i förvärvat företag	-75 457	-71 838
Ackumulerade avskrivningar i avyttrat företag	14 977	924
Justering för definitiv förvärvsbalans	-27 322	-
Omklassificeringar	10 007	29 682
Omräkningsdifferenser	-29 666	-5 894
Ackumulerade av- och nedskrivningar	-1 454 906	-948 854
Ingående nedskrivningar	-36 642	-32 023
Årets nedskrivningar	-	-4 558
Omräkningsdifferenser	-	-61
Ackumulerade nedskrivningar	-36 642	-36 642
Planenligt restvärde	2 910 217	854 392
Summa immateriella tillgångar	11 154 338	8 548 980

15 Materiella anläggningstillgångar	Koncernen		Moderbolaget	
	2022	2021	2022	2021
<u>Byggnader och mark</u>				
Ingående anskaffningsvärde	261 322	338 836	-	-
Investeringar	13 027	8 329	-	-
Avyttringar och utrangeringar	-20	-2 513	-	-
Tillgångar i förvärvat företag	141 183	27 024	-	-
Tillgångar i avyttrat företag	-29 994	-112 893	-	-
Omklassificeringar	32 183	1 225	-	-
Omräkningsdifferens	12 101	1 314	-	-
Ackumulerade anskaffningsvärden	429 802	261 322	-	-
Ingående avskrivningar	-55 878	-63 862	-	-
Årets avskrivningar	-17 151	-12 371	-	-
Avyttringar och utrangeringar	20	2 513	-	-
Ackumulerade avskrivningar i förvärvat företag	-48 354	-4 175	-	-
Ackumulerade avskrivningar i avyttrat företag	7 008	22 531	-	-
Omklassificering	-8 916	-330	-	-
Omräkningsdifferens	-3 634	-184	-	-
Ackumulerade avskrivningar	-126 905	-55 878	-	-
Planenligt restvärde	302 897	205 444	-	-
<u>Maskiner och teknisk utrustning</u>				
Ingående anskaffningsvärde	865 963	770 310	-	-
Investeringar	129 815	123 454	-	-
Avyttringar och utrangeringar	-31 400	-28 346	-	-
Tillgångar i förvärvat företag	532 316	112 038	-	-
Tillgångar i avyttrat företag	-245 299	-	-	-
Omklassificering	45 185	-121 189	-	-
Omräkningsdifferenser	46 201	9 696	-	-
Ackumulerade anskaffningsvärden	1 342 781	865 963	-	-
Ingående avskrivningar	-531 755	-495 729	-	-
Årets avskrivningar	-109 668	-75 421	-	-
Avyttringar och utrangeringar	29 349	24 964	-	-
Ackumulerade avskrivningar i förvärvat företag	-389 255	-61 258	-	-
Ackumulerade avskrivningar i avyttrat företag	167 103	-	-	-
Omklassificering	-33 916	79 779	-	-
Omräkningsdifferenser	-31 866	-4 090	-	-
Ackumulerade avskrivningar	-900 008	-531 755	-	-
Planenligt restvärde	442 773	334 208	-	-
<u>Förbättringsutgifter på annans fastighet</u>				
Ingående anskaffningsvärde	94 052	74 547	-	-
Investeringar	20 070	16 080	-	-
Avyttringar och utrangeringar	-376	-264	-	-
Tillgångar i förvärvat företag	492	-	-	-
Tillgångar i avyttrat företag	-23 355	-	-	-
Omklassificering	8 203	287	-	-
Omräkningsdifferenser	4 455	3 402	-	-
Ackumulerade anskaffningsvärden	103 541	94 052	-	-
Ingående avskrivningar	-46 837	-35 233	-	-
Årets avskrivningar	-13 108	-10 073	-	-
Avyttringar och utrangeringar	248	-	-	-
Ackumulerade avskrivningar i avyttrat företag	21 809	-	-	-
Omklassificeringar	-7 982	32	-	-
Omräkningsdifferenser	-1 893	-1 563	-	-
Ackumulerade avskrivningar	-47 763	-46 837	-	-
Planenligt restvärde	55 778	47 215	-	-

2023032203264

15 Forts materiella anläggningstillgångar

	Koncernen		Moderbolaget	
	2022	2021	2022	2021
<u>Inventarier, datorer och bilar</u>				
Ingående anskaffningsvärde	512 747	177 140	2 009	1 950
Investeringar	55 884	38 103	412	59
Avyttringar och utrangeringar	-49 750	-17 660	-469	-
Tillgångar i förvärvat företag	121 945	196 635	-	-
Tillgångar i avyttrat företag	-33 914	-10 286	-	-
Omklassificering	-78 185	123 602	-	-
Omräkningsdifferens	19 184	5 213	-	-
Ackumulerade anskaffningsvärden	547 911	512 747	1 952	2 009
Ingående avskrivningar	-338 139	-85 880	-1 416	-1 150
Årets avskrivningar	-64 723	-55 889	-278	-266
Avyttringar och utrangeringar	45 623	15 153	465	-
Ackumulerade avskrivningar i förvärvat företag	-78 803	-146 867	-	-
Ackumulerade avskrivningar i avyttrat företag	32 289	8 096	-	-
Omklassificering	53 677	-69 580	-	-
Omräkningsdifferens	-11 758	-3 172	-	-
Ackumulerade avskrivningar	-361 834	-338 139	-1 229	-1 416
Ingående nedskrivningar	-	-	-	-
Årets nedskrivningar	-44	-	-	-
Ackumulerade nedskrivningar	-44	-	-	-
Planenligt restvärde	186 033	174 608	723	593
<u>Leasade anläggningstillgångar</u>				
Ingående anskaffningsvärde	41 092	38 329	-	-
Tillkommande fordringar	55 706	7 334	-	-
Avyttringar och utrangeringar	-28 207	-10 739	-	-
Tillgångar i förvärvat företag	2 782	6 072	-	-
Justering för definitiv förvärvsbalans	65 377	-	-	-
Omklassificering	39 709	-	-	-
Omräkningsdifferens	3 474	96	-	-
Ackumulerade anskaffningsvärden	179 933	41 092	-	-
Ingående avskrivningar	-18 559	-12 396	-	-
Årets avskrivningar	-49 304	-6 636	-	-
Avyttringar och utrangeringar	22 138	4 443	-	-
Ackumulerade avskrivningar i förvärvat företag	-1 375	-3 931	-	-
Omklassificering	-15 915	-	-	-
Omräkningsdifferens	-824	-39	-	-
Ackumulerade avskrivningar	-63 839	-18 559	-	-
Ingående nedskrivningar	-321	-	-	-
Avyttringar och utrangeringar	321	-	-	-
Ackumulerade nedskrivningar i förvärvat företag	-	-315	-	-
Omräkningsdifferenser	-	-6	-	-
Ackumulerade nedskrivningar	0	-321	-	-
Planenligt restvärde	116 094	22 212	-	-
<u>Pågående nyanläggningar och förskott avseende materiella anläggningstillgångar</u>				
Ingående nedlagda kostnader	35 891	15 961	-	-
Under året nedlagda kostnader	55 778	32 907	-	-
Under året genomförda omfördelningar	-34 371	-14 742	-	-
Tillgångar i förvärvat företag	538	735	-	-
Omräkningsdifferens	1 082	1 030	-	-
Summa utgående nedlagda kostnader	58 918	35 891	-	-
Summa materiella anläggningstillgångar	1 162 493	819 578	723	593

16 Finansiella anläggningstillgångar	Koncernen		Moderbolaget	
	2022	2021	2022	2021
<u>Andelar i koncernföretag</u>				
Ingående bokfört värde			6 742 064	6 835 379
Årets investeringar			1 718 814	1 720 615
Likviderade bolag			0	-227 670
Återbetalning villkorade aktieägartillskott			-32 577	-1 586 260
Utgående bokfört värde			8 428 301	6 742 064
<u>Andelar i intresseföretag</u>				
Ingående bokfört värde	72 396	68 614	-	427
Årets resultatandel	23 832	5 114	-	-
Årets investeringar	537 382	104	-	-
Årets avyttringar / likvidationer	-673	-278	-	-427
Erhållen utdelning	0	-2 062	-	-
Årets avskrivningar	-27 635	-	-	-
Transaktioner mellan ägare	3 823	-	-	-
Omklassificering	-10 104	-	-	-
Omräkningsdifferenser	6 582	904	-	-
Utgående bokfört värde	605 603	72 396	-	-
<u>Fordringar hos intresseföretag</u>				
Ingående bokfört värde	6 078	-	-	-
Tillkommande fordringar	-	6 078	-	-
Omklassificeringar	-6 078	-	-	-
Utgående bokfört värde	-	6 078	-	-
<u>Långfristiga värdepappersinnehav</u>				
Ingående bokfört värde	22 744	22 600	-	-
Årets investeringar	547	199	-	-
Avgående fordringar	-158	-55	-	-
Tillgångar i förvärvat företag	16	-	-	-
Tillgångar i avyttrat företag	-2 133	-	-	-
Omklassificering	10 104	-	-	-
Utgående bokfört värde	31 120	22 744	-	-
<u>Uppskjutna skattefordringar</u>				
Ingående bokfört värde	92 796	105 676	-	-
Tillkommande skattefordringar	49 034	16 004	-	-
Återförda skattefordringar	-42 889	-32 540	-	-
Tillgångar i förvärvat företag	7 710	5 084	-	-
Tillgångar i avyttrat företag	-4 842	-	-	-
Omklassificering	9	-131	-	-
Omräkningsdifferenser	101	-1 297	-	-
Utgående bokfört värde	101 919	92 796	-	-
<u>Övriga långfristiga fordringar</u>				
Ingående bokfört värde	160 867	167 711	-	-
Tillkommande fordringar	26 163	6 822	-	-
Avgående fordringar	-33 807	-4 292	-	-
Tillgångar i förvärvat företag	17 035	7 239	-	-
Tillgångar i avyttrat företag	-1 910	-	-	-
Justering för definitiv förvärvsbalans	-47 698	-	-	-
Omklassificering	3 142	-17 123	-	-
Omräkningsdifferenser	1 549	510	-	-
Utgående bokfört värde	125 341	160 867	-	-
Utgående bokfört värde	863 983	354 881	8 428 301	6 742 064

I posten Övriga långfristiga fordringar ingår spärrade medel uppgående till 9 439 (65 585).

17 Andelar i koncernföretag

Moderbolaget	Kapital- andel %	Rösträtts- andel %	Antal andelar	Bokfört	Bokfört
				värde 2022	värde 2021
Nalka Strukturfond AB (556673-4611), Stockholm	100%	100%	1 250	5 101 237	4 158 530
Nalka Strukturfond II AB (559223-5922), Stockholm	100%	100%	50 000	3 278 078	2 534 854
Nalka Participation AB (556713-4829), Stockholm	100%	100%	1 000	48 680	48 680
Nalka Advisors Germany GmbH (HRB 277693), München, Tyskland	100%	100%	25 000	306	-
Summa				8 428 301	6 742 064

Koncernen	Kapitalandel %	Rösträttsandel %	Säte	Organisationsnummer
Nalka Strukturfond AB	100%	100%	Stockholm, Sverige	556673-4611
Strukturfonden HC3 AB	100%	100%	Stockholm, Sverige	556704-6718
Strukturfonden HC6 AB	100%	100%	Stockholm, Sverige	556852-9431
Strukturfonden HC10 AB	100%	100%	Stockholm, Sverige	556986-5420
Strukturfonden HC12 AB	100%	100%	Stockholm, Sverige	559039-2345
MYBW Office Management TopCo AB	79%	79%	Stockholm, Sverige	559039-2337
MYBW Office Management HoldCo AB	100%	100%	Stockholm, Sverige	559039-2311
MYBW Office Management International AB	100%	100%	Stockholm, Sverige	556888-7672
MYBW Office Management Gruppen Holding AB	100%	100%	Stockholm, Sverige	556712-2196
MYBW Office Management Finans AB	100%	100%	Stockholm, Sverige	556661-8640
MYBW Office Management AB	100%	100%	Stockholm, Sverige	559058-8207
MYBW Office Management Services AB	100%	100%	Stockholm, Sverige	559058-8181
MYBW Office Management Linköping AB	100%	100%	Linköping, Sverige	556421-1406
MYBW Office Management IT AB	100%	100%	Stockholm, Sverige	556408-1379
MYBW Office Management Bemanning AB	100%	100%	Stockholm, Sverige	556989-5393
MYBW Office Management Visual Communications AB	100%	100%	Stockholm, Sverige	556721-1510
MYBW Office Management Document Solutions AB	100%	100%	Stockholm, Sverige	556483-4371
MYBW Office Management Communication AB	100%	100%	Stockholm, Sverige	556543-6722
MYBW Office Management Visual Solutions AB	100%	100%	Stockholm, Sverige	556640-5105
MYBW Office Management IT Solutions AB	100%	100%	Stockholm, Sverige	556653-3344
MYBW Office Management AS	100%	100%	Oslo, Norge	997409450
Cillon AS	100%	100%	Oslo, Norge	968054600
MYBW Office Management Services AS	100%	100%	Oslo, Norge	888941762
MYBW Office Management OY	100%	100%	Espoo, Finland	2133677-7
Xite Consulting AB	100%	100%	Uppsala, Sverige	556665-1831
1Access Sweden AB	100%	100%	Uppsala, Sverige	559102-9359
Bluecom AB	100%	100%	Kramfors, Sverige	556926-7817
Strukturfonden HC13 AB	99%	99%	Stockholm, Sverige	559028-9616
Open Air Holding AB	84%	84%	Stockholm, Sverige	559065-9636
Open Air Group AB	59%	59%	Stockholm, Sverige	559107-2854
Alaska Brands Oy	100%	100%	Oulu, Finland	2422124-6
Widforss 1729 Norge A/S	100%	100%	Sandefjord, Norge	918774262
Widforss 1729 AB	100%	100%	Stockholm, Sverige	559075-2712
Chevalier AB	100%	100%	Mölnlycke, Sverige	556726-6811
Suomen Retkitukku Oy	100%	100%	Oulu, Finland	3094616-3
Tracker Oy	100%	100%	Oulu, Finland	0420527-3
WeHunt Nordic AB	100%	100%	Katrineholm, Sverige	556880-6953
Open Air Group Technology AB	100%	100%	Stockholm, Sverige	559354-2474
Aclima AS	100%	100%	Krøderen, Norge	928836851
Aclima OÜ	100%	100%	Valga, Estland	105 154 90
Aclima AB	100%	100%	Stockholm, Sverige	556754-9612
Strukturfonden HC14 AB	99,6%	99,6%	Stockholm, Sverige	559090-6672
Lekolar Group AB	92%	83%	Stockholm, Sverige	559091-9287
Played Holding AB	100%	100%	Stockholm, Sverige	559091-9311
Lekolar AB	100%	100%	Osby, Sverige	556605-0646
Lekolar Holding Norge AS	100%	100%	Barkåker, Norge	990999023
Lekolar AS	100%	100%	Barkåker, Norge	986546332
Lekolar Holding Finland Oy	100%	100%	Helsingfors, Finland	1952047-9
Lekolar Printel Oy	100%	100%	Helsingfors, Finland	1546343-8
Lekolar SIS A/S	100%	100%	Glostrup, Danmark	14833692
Hands-on Science AB	100%	100%	Järfälla, Sverige	556744-5118
Play Box AB	100%	100%	Ålmhult, Sverige	556509-6384
Pulebo Trading Ltd	100%	100%	Hangzhou, Kina	9133010039777007XJ
Panduro Förvaltning AB	100%	100%	Malmö, Sverige	556570-3237
Panduro Trading AB	100%	100%	Malmö, Sverige	556202-2938
Panduro Hobby AB	100%	100%	Malmö, Sverige	55603-6356
Panduro Hobby GmbH	100%	100%	Hamburg, Tyskland	HRB 112029
Kreatima AB	100%	100%	Malmö, Sverige	556438-1134
Panduro Hobby A/S	100%	100%	Köpenhamn, Danmark	31753112
Panduro Hobby AS	100%	100%	Fredrikstad, Norge	915024815
Popov B.V.	100%	100%	Nieuwkuijk, Nederländerna	16086197
Popov België NV	100%	100%	Wijnegem, Nederländerna	0478.375.888
Strukturfonden HC15 AB	100%	100%	Stockholm, Sverige	556898-7928
Strukturfonden HC15 II AB	100%	100%	Stockholm, Sverige	559342-6280
Asker Healthcare Group AB	69%	69%	Stockholm, Sverige	559184-9848
Asker Healthcare Holding AB	100%	100%	Stockholm, Sverige	556832-5772
Asker Healthcare AB	100%	100%	Stockholm, Sverige	556824-6069
Asker Treasury AB	100%	100%	Stockholm, Sverige	556580-2732
OneMed Sverige AB	100%	100%	Göteborg, Sverige	556764-4140
Evercare Medical AB	100%	100%	Göteborg, Sverige	556580-2708
OneMed AS	100%	100%	Oslo, Norge	953424894
OneMed Service AS	100%	100%	Oslo, Norge	917134650
Ascan AS	51%	51%	Vettnes, Norge	922818363
Ascan International AS	51%	51%	Vettnes, Norge	919601256
OneMed A/S	100%	100%	Aarhus, Danmark	19846679
ZiboCare Denmark ApS	100%	100%	Horsens, Danmark	34483175
ZiboCare A/S	100%	100%	Horsens, Danmark	29610274
OneMed Two Aps	100%	100%	Aarhus, Danmark	35648615
OneMed Group Oy	100%	100%	Helsinki, Finland	2039640-1
OneMed Oy	100%	100%	Helsinki, Finland	1558201-5
Iogen Oy	62%	62%	Tampere, Finland	2203646-9
Bosman B.V.	100%	100%	Eindhoven, Holland	17082092
OneMed Netherlands Holding B.V.	100%	100%	Eindhoven, Nederländerna	62500058

2023032203267

Forts andelar i koncernföretag	Kapital- andel %	Rösträtts- andel %	Säte	Organisations- nummer
QRS Groep BV	100%	100%	Oss, Nederländerna	68939949
QRS Health Care BV	100%	100%	Oss, Nederländerna	17182862
QRS Service BV	100%	100%	Oss, Nederländerna	55711987
Fysiosupplies B.V.	100%	100%	Groningen, Nederländerna	50074423
Disporta Eerstelijin BV	100%	100%	Oss, Nederländerna	18045377
Diabstore B.V.	100%	100%	Rotterdam, Nederländerna	51071169
OneMed Oü	100%	100%	Laagri, Estland	10891247
OneMed SIA	100%	100%	Marupe, Lettland	40003551944
OneMed UAB	100%	100%	Vilnius, Litauen	111822140
OneMed Company Ltd	100%	100%	Hong Kong, HKSAR Kina	1469102
Smedico AG	60%	60%	St.Gallen, Schweiz	293375428
Astomed Holding AB	51%	51%	Stockholm, Sverige	559094-3410
Säker Klinik Sverige AB	51%	51%	Södertälje, Sverige	559074-4008
Astomed Klinikutrustning Sverige AB	51%	51%	Södertälje, Sverige	556709-9964
Nordic Medical Sweden AB	51%	51%	Stockholm, Sverige	556834-2504
Scandivet AB	100%	100%	Enköping, Sverige	556488-9565
Klinikinredning Sverige AB	100%	100%	Stockholm, Sverige	559120-2071
Astomed Oy	51%	51%	Helsinki, Finland	3185802-6
MoMa Trading BV	80%	80%	Grijpskerk, Nederländerna	59182164
Pharma Dynamic	80%	80%	Grijpskerk, Nederländerna	59758120
Stöpler Medical Holding B.V.	100%	100%	Zeist, Nederländerna	62769405
Stöpler Healthcare B.V.	100%	100%	Temse, Belgium	818450069
Stöpler Medical B.V.	100%	100%	Utrecht, Nederländerna	30004507
Stöpler Belgium N.V.	100%	100%	Groot Bijgaarden, Belgien	0474934962
Stöpler Luxembourg SA	100%	100%	Bertrange, Luxembourg	B110601
Agoramed B.V.	50%	50%	Ixelles, Belgien	0755707006
Cocune Products B.V.	80%	80%	Utrecht, Nederländerna	83160841
Gymo AS	100%	100%	Randaberg, Norge	921549202
DIASHOP GmbH	60%	60%	Munich, Tyskland	11712440033
EvivaMedHandelsgesellschaft mbH	60%	60%	Munich, Tyskland	24412591077
Med4Trade GmbH	60%	60%	Regensburg, Tyskland	24413221028
WL-Medical Oy	100%	100%	Helsinki, Finland	0753031-1
HuCo B.V.	100%	100%	Maastricht, Netherlands	14627993
Medireva B.V.	100%	100%	Maastricht, Netherlands	59610360
Medireva Revalidatie B.V.	100%	100%	Maastricht, Netherlands	62072080
Holding Empé B.V.	100%	100%	Maastricht, Netherlands	73396249
Empé B.V.	100%	100%	Maastricht, Netherlands	56931719
Excen B.V.	100%	100%	Maastricht, Netherlands	34308418
Qualityzorg B.V.	100%	100%	Maastricht, Netherlands	52225658
We-Medical B.V.	90%	90%	Maastricht, Netherlands	57348820
DWC B.V.	100%	100%	Maastricht, Netherlands	63522578
Bbrain B.V.	100%	100%	Maastricht, Netherlands	75772752
Wondzorgcentrum BVBA	100%	100%	Genk, Belgium	0507952079
Woundworks GmbH	100%	100%	Cologne, Germany	HRB93879
Empé logistics B.V.	100%	100%	Maastricht, Netherlands	64578550
Ekromed Bandagist GmbH	70%	70%	Graz, Austria	FN503763d
Noor Housing I B.V.	100%	100%	Maastricht, Netherlands	54424313
Mobilex Holding ApS	86%	86%	Hinnerup, Danmark	40509860
Mobilex A/S	100%	100%	Skanderborg, Denmark	27147720
Mobilex S.p. z.o.o.	100%	100%	Lodz, Poland	48609
Gricka Holding AG	80%	80%	Oberägeri, Switzerland	CHE-447.956.971
Gribi AG Belp	80%	80%	Belp, Switzerland	CHE-106.541.045
Homed AG	80%	80%	Laupersdorf, Switzerland	CHE-107.387.717
Deforce BV	100%	100%	Ardoois, Belgium	0427495331
Adcuris AB	100%	100%	Karlsborg, Sverige	556816-3900
Aichele Medico AG	100%	100%	Aesch, Switzerland	CHE-103.587.602
Rudolf Heintel GmbH	100%	100%	Vienna, Austria	FN 119977m
MSP Medizintechnik GmbH	100%	100%	Vienna, Austria	FN 586575 k
HEI Com. GmbH	100%	100%	Vienna, Austria	FN 514738 v
Astomed AS	100%	100%	Høvik, Norge	928730824
Strukturfonden HC16 AB	99%	99%	Stockholm, Sverige	559113-9661
Cibes Holding AB	95%	99%	Gävle, Sverige	559113-9638
Cibes Lift Group AB	100%	100%	Gävle, Sverige	556343-1484
Cibes Lift AB	100%	100%	Gävle, Sverige	556226-7806
Cibes Real Property AB	100%	100%	Gävle, Sverige	556809-9146
Cibes Kalea Sverige AB	100%	100%	Gävle, Sverige	556527-5848
Upplands Hiss AB	100%	100%	Uppsala, Sverige	559058-4214
Cibes Lift International AB	100%	100%	Gävle, Sverige	556330-7957
Cibes Amslift OY	100%	100%	Turku, Finland	2432904-6
Aesy Liften België BV	100%	100%	Wijnegem, Belgien	0842.059.473
Aesy Liften BV	100%	100%	Lichtenvoorde, Nederländerna	814049060
Cibes Lift France SAS	100%	100%	Lille, Frankrike	813079894
Cibes Lift Iberica SL	100%	100%	Rivas Vaciamadrid, Spanien	B87216925
Platform Lift Solutions Ltd	100%	100%	Belfast, Nordirland	NI050030
Cibes Lift AB Shanghai Co Ltd	100%	100%	Shanghai, Kina	913100003296097002
Cibes Lift Norge AS	100%	100%	Bergen, Norge	913117972
Axess4All Ltd	100%	100%	Leicester, England	05359318
Cibes Lift UK Ltd	100%	100%	Mountsorrel, England	05309173
Cibes Lift Vastgoed BV	100%	100%	Ede, Nederländerna	55990509
Home Elevation Lift Co Ltd	100%	100%	Leicester, England	09583081
Cibes Lift Asia Ltd	100%	100%	Hong Kong, HKSAR Kina	2196509
Cibes Lift Vietnam Co Ltd	100%	100%	Hanoi, Vietnam	0107499977
Cibes Lift (Thailand) Co Ltd	49%	100%	Bangkok, Thailand	0-1055-59027-36-6

2023032203268

Forts andelar i koncernföretag	Kapital- andel %	Rösträtts- andel %	Säte	Organisations- nummer
PT Cibes Lift Indonesia	67%	100%	Jakarta, Indonesien	09.01.1.46.53578
Cibes Lift Philippines Inc	100%	100%	Manila, Filipinerna	009-248-311-000
Cibes Lift Deutschland GmbH	100%	100%	Berlin, Tyskland	HRB233533
Cibes Lift MENA DWC LLC	100%	100%	Dubai, Förenade arabemiraten	4752
CIBES LIFT L.L.C	100%	100%	Dubai, Förenade arabemiraten	1587397
Cibes Lift AB Jiaxing Co Ltd	100%	100%	Jiaxing, Kina	91330400MA2CUA6B0X
Cibes Lift Jiaxing Co Ltd	100%	100%	Jiaxing, Kina	91330401MA2JG5YT2G
RH Tekniikka OY	100%	100%	Muurame, Finland	1910791-6
Titan Elevators Ltd	100%	100%	Kent, England	03398412
Cibes Lift India Pvt Ltd	100%	100%	Gurgaon, Indien	U51909HR2020PTC085009
GS-Aufzüge Cibes GmbH	100%	100%	Ottmang am Hausruck, Österrike	FN349697k
Heisplan AS	100%	100%	Ålesund, Norge	826642262
Secure Connected AS	100%	100%	Ålesund, Norge	993353639
Cibes US Holding Inc	100%	100%	Delaware, USA	87-2208311
American Elevators of Atlanta	100%	100%	Georgia, USA	58-2281243
Cibes Lift US Inc	100%	100%	Delaware, USA	30-1205459
Access Lifts Inc	100%	100%	Florida, USA	87-2398428
Bella Elevator LLC	100%	100%	Wisconsin, USA	26-3602089
Apex Lifts (Group) Limited	100%	100%	Kent, England	9110859
Apex Lift & Escalator Engineers Ltd	100%	100%	Kent, England	1129631
Aratal Attractive Mobility (AAM) SAS	100%	100%	Mâcon, Frankrike	840689327
Apex Lifts Limited	100%	100%	Kent, England	3703714
Apex Lift Services Limited	100%	100%	Kent, England	4983178
Nalka Strukturfond II AB	100%	100%	Stockholm, Sverige	559223-5922
Strukturfonden HC17 AB	100%	100%	Stockholm, Sverige	559197-4406
Prototal Holding AB	77%	77%	Stockholm, Sverige	559197-4414
Prototal Industries AB	100%	100%	Jönköping, Sverige	559113-2989
Prototal Aktiebolag	100%	100%	Jönköping, Sverige	556015-5532
Prototal PDS AB	100%	100%	Götene, Sverige	556507-3078
Prototal GTP	100%	100%	Ystad, Sverige	556530-8425
G.R. Produkter i Tenhult Aktiebolag	100%	100%	Jönköping, Sverige	556273-1884
Prototal AS	100%	100%	Levanger, Norge	995677342
DAMVIG A/S	100%	100%	Taastrup, Danmark	30570766
Tojos Plast Aktiebolag	100%	100%	Malmö, Sverige	556332-4044
3T Additive Manufacturing Polymers LTD	100%	100%	Newbury, England	12685978
Prosilas Srl	100%	100%	Civitanova Marche, Italien	1482200431
Izul Holding GmbH	100%	100%	Dornbirn, Österrike	98.567612687813
Izul Prototypen GmbH	100%	100%	Dornbirn, Österrike	98 388/3825
Izul Prototypen GmbH & Co KG	100%	100%	Dornbirn, Österrike	98 074/7323-21
ToBe-Teknik Aktiebolag	100%	100%	Oxelösund, Sverige	556416-0348
Addema AB	100%	100%	Jönköping, Sverige	556965-8940
Strukturfonden HC18 AB	100%	100%	Stockholm, Sverige	559223-9858
Sub 18 Holding AB	89%	89%	Stockholm, Sverige	559223-5971
Best Transport Holding AB	100%	100%	Stockholm, Sverige	556974-4831
Best Transport AB	100%	100%	Stockholm, Sverige	556623-6278
Best Transport AS	100%	100%	Oslo, Norge	976022299
Best Transport Danmark ApS	100%	100%	Köpenhamn, Danmark	20736542
BestLAB Europe AB	100%	100%	Stockholm, Sverige	559202-3070
RL Budcenter AB	100%	100%	Stockholm, Sverige	556321-3239
Team Spargo Logistik AB	67%	67%	Stockholm, Sverige	556780-4611
Cityflow Technologies AB	100%	100%	Stockholm, Sverige	559201-9011
Strukturfonden HC19 AB	100%	100%	Stockholm, Sverige	559223-9866
Certego Topco AB	97%	97%	Västerås, Sverige	559319-3468
Certego Group AB	100%	100%	Västerås, Sverige	559319-3450
Certego Sverige AB	100%	100%	Västerås, Sverige	556529-5911
Certego AS	100%	100%	Bergen, Norge	977 023 637
Certego Oy	100%	100%	Vantaa, Finland	2127363-0
Certego A/S	100%	100%	Herlev, Danmark	26377870
Nordkysten	100%	100%	Græsted	36938897
Strukturfonden HC20 AB	100%	100%	Stockholm, Sverige	559223-9882
Uniwater Topco AB	81%	81%	Stockholm, Sverige	559309-0318
Uniwater Holdco AB	100%	100%	Stockholm, Sverige	559309-0326
Uniwater AB	100%	100%	Göteborg, Sverige	556982-7065
Elva ProcessAutomation AB	100%	100%	Motala, Sverige	556709-0617
Emendo AB	100%	100%	Östersund, Sverige	556716-9585
Nordiska VA Teknik Holding AB	100%	100%	Göteborg, Sverige	556824-9121
Nordiska VA Teknik AB	100%	100%	Göteborg, Sverige	556621-0208
NoFo 4 AB	100%	100%	Göteborg, Sverige	559041-3067
Wåge Nordiska AB	100%	100%	Göteborg, Sverige	556805-3184
ASB i Mariestad AB	100%	100%	Mariestad, Sverige	556749-5576
Ibeco AB	100%	100%	Borlänge, Sverige	556120-3828
Ibeco AS	100%	100%	Skien, Norge	920329527
Dala kommunalteknik	100%	100%	Borlänge, Sverige	556337-7323
Rostfria VA-System Sverige AB	100%	100%	Filipstad, Sverige	559271-1369
ABAT AB	100%	100%	Örebro	556314-0820
Svanesunds Rör Aktiebolag	100%	100%	Orust	556125-8269
Proco Services AB	100%	100%	Stockholm	556588-4755
Proco Innovation AB	100%	100%	Stockholm	559165-3406
Strukturfonden HC21 AB	100%	100%	Stockholm, Sverige	559223-9684
Strukturfonden HC22 AB	100%	100%	Stockholm, Sverige	559223-5955
Strukturfonden HC23 AB	100%	100%	Stockholm, Sverige	559318-2198
Strukturfonden HC24 AB	100%	100%	Stockholm, Sverige	559325-2363
Nalka Participation AB	100%	100%	Stockholm, Sverige	556713-4829

18 Andelar i intresseföretag

Koncernen	Kapital- andel %	Rösträtts- andel %	Antal andelar	Bokfört	Bokfört
				värde 2022	värde 2021
Intrac Holding AB (556728-8310), Stockholm	40,5%	40,5%	12 737	81 651	61 184
Precis Holding AB (559229-5454), Stockholm	21,7%	21,7%	15 933	523 952	-
Aratal Attractive Mobility SAS (FN 349697K), Ottmang am Hausruck, Österrike	-	-	-	-	3 274
Garphyttan Original AB (559228-2411), Stockholm	-	-	-	-	7 938
Summa				605 603	72 396

Intresseföretagsandelarnas bokförda värde i koncernen motsvarar koncernens andel i intresseföretagets egna kapital.

19 Varulager	Koncernen	
	2022	2021
Värderat till anskaffningsvärde		
Varulager - Råvaror	531 443	355 134
Varulager - Under tillverkning	70 166	71 921
Varulager - Färdiga varor	1 237 020	799 563
Varulager - Handelsvaror	1 424 140	1 131 123
Summa	3 262 769	2 357 741

20 Pågående uppdrag	Koncernen	
	2022	2021
Upparbetad men ej fakturerad intäkt		
Upparbetade intäkter	940 314	-
Avgår fakturerade belopp	-699 552	-
Av beställaren innehållna belopp	3 030	-
Summa tillgångar	243 792	-
Fakturerad men ej upparbetad intäkt		
Upparbetade intäkter	-444 184	-
Avgår fakturerade belopp	546 758	-
Summa skulder	102 574	-

Under 2022 bedöms pågående uppdrag vara väsentligt, därav lämnas upplysning för året 2022. Föregående år redovisades dessa poster som upplupna intäkter och förutbetalda intäkter.

21 Förutbetalda kostnader och upplupna intäkter	Koncernen		Moderbolaget	
	2022	2021	2022	2021
Förutbetalda hyror	74 445	43 721	1 310	1 157
Förutbetalda försäkringar	16 095	13 727	4	4
Förutbetald leasing	8 696	7 551	81	79
Förutbetalda ränteutgifter	456	127	-	-
Förutbetald provisionskostnader	13 123	15 504	-	-
Upplupna intäkter	124 255	250 534	-	-
Upplupen bonus	6 221	2 152	-	-
Upplupna ränteintäkter	708	-	-	-
Garantifordringar	34	14	-	-
Övriga poster	244 893	131 181	976	581
Summa	488 926	464 511	2 371	1 821

22 Antal aktier

Aktiekapitalet består av 600 000 st A-aktier (600 000 st) till ett kvotvärde om 100.

23 Förslag till vinstdisposition

Till årsstämmans förfogande står följande vinstmedel:

Balanserat resultat	2 229 628
Årets resultat	76 577
Totalt	2 306 205

Styrelsen föreslår att vinstmedlen disponeras så att

i ny räkning överföres	2 306 205
Totalt	2 306 205

2023032203270

24 Övriga avsättningar	Koncernen		Moderbolaget	
	2022	2021	2022	2021
<u>Pensioner</u>				
Ingående bokfört värde	1 912	1 733	-	-
Årets avsättningar	10 574	279	-	-
Under året ianspråktaga belopp	-64	-70	-	-
Under året återförda belopp	-4 184	-	-	-
Avsättningar i förvärvat bolag	6 182	-	-	-
Avsättningar i avyttrat bolag	-1 807	-	-	-
Omklassificering	2 573	-30	-	-
Utgående bokfört värde	15 186	1 912	-	-
<u>Personalrelaterade/omstrukturering</u>				
Ingående bokfört värde	1 982	20 275	-	-
Årets avsättningar	2 983	-	-	-
Under året ianspråktaga belopp	-661	-23 255	-	-
Under året återförda belopp	-302	-51	-	-
Avsättningar i förvärvat bolag	25 205	2 212	-	-
Omklassificering	-759	2 801	-	-
Omräkningsdifferens	1 358	-	-	-
Utgående bokfört värde	29 806	1 982	-	-
<u>Garantier</u>				
Ingående bokfört värde	19 689	18 745	-	-
Årets avsättningar	4 611	-	-	-
Under året ianspråktaga belopp	-2 088	3 101	-	-
Under året återförda belopp	-537	-5 213	-	-
Avsättningar i förvärvat bolag	842	1 924	-	-
Omklassificering	2 779	652	-	-
Omräkningsdifferens	770	480	-	-
Utgående bokfört värde	26 066	19 689	-	-
<u>Övriga avsättningar</u>				
Ingående bokfört värde	92 667	170 101	-	-
Årets avsättningar	20 939	36 942	-	-
Under året ianspråktaga belopp	-	-6 018	-	-
Under året återförda belopp	-109 453	-108 528	-	-
Avsättningar i förvärvat bolag	38 315	3 498	-	-
Avsättningar i avyttrat bolag	-1 138	-	-	-
Omklassificering	-	-3 453	-	-
Omräkningsdifferens	521	125	-	-
Utgående bokfört värde	41 851	92 667	-	-
Utgående bokfört värde	112 909	116 250	-	-
<u>25 Långfristiga skulder</u>				
<u>Koncernen</u>				
	2022	2021	<u>Moderbolaget</u>	
			2022	2021
Förfallotidpunkt, 1-5 år från balansdagen	12 887 372	9 043 786	5 798 130	4 550 016
Förfallotidpunkt, senare än 5 år från balansdagen	66 023	18 856	-	-
	12 953 395	9 062 642	5 798 130	4 550 016
<u>26 Upplupna kostnader och förutbetalda intäkter</u>				
<u>Koncernen</u>				
	2022	2021	<u>Moderbolaget</u>	
			2022	2021
Personalrelaterade poster	725 273	587 169	3 784	3 500
Upplupna revisionarvoden	19 975	9 925	233	100
Upplupna förvaltningskostnader	4 988	-	-	-
Upplupna räntekostnader	1 279	19	-	-
Upplupna fastighetsskatter	1 672	193	-	-
Förutbetalda intäkter	375 062	484 533	-	-
Övriga poster	303 676	240 207	66	-
Summa	1 431 924	1 322 046	4 083	3 600

27 Förvärv av dotterföretag	Koncernen	
	2022	2021
Förvärv av direktägda koncerner		
Förvärvade tillgångar och skulder		
Immateriella anläggningstillgångar	-	13 320
Materiella anläggningstillgångar	-	63 015
Finansiella anläggningstillgångar	-	4 812
Varulager	-	292 941
Övriga fordringar	-	591 416
Likvida medel	-	43 148
Avsättningar	-	-16 550
Långfristiga skulder	-	-219 253
Övriga skulder	-	-663 547
Summa identifierbara nettotillgångar	-	109 302
Koncernmässigt övervärde	-	1 647 694
Minoritetsandel i nettotillgångar	-	-116 903
Köpeskilling	-	1 640 093
Erlagd köpeskilling	-	1 640 093
Summa bedömd köpeskilling	-	1 640 093
Förvärvens effekt på kassaflödet		
Erlagd köpeskilling	-	1 640 093
Likvida medel i förvärvade dotterbolag	-	-43 148
Påverkan på koncernens likvida medel	-	1 596 945

Under 2022 har inga investeringar skett i direktägda koncerner.

Under 2021 förvärvades koncernerna Uniwater och Certego.

Förvärv av indirektägda dotterföretag	Koncernen	
	2022	2021
Förvärvade tillgångar och skulder		
Immateriella anläggningstillgångar	1 505 701	104 750
Materiella anläggningstillgångar	281 469	62 941
Finansiella anläggningstillgångar	24 379	7 486
Varulager	637 943	224 656
Övriga fordringar	558 749	344 581
Likvida medel	340 681	160 074
Avsättningar	-430 575	-28 949
Långfristiga skulder	-163 442	-175 187
Övriga skulder	-1 054 874	-432 217
Summa identifierbara nettotillgångar	1 700 031	268 135
Koncernmässigt övervärde	2 159 642	1 475 054
Minoritetsandel i nettotillgångar	-	-156 186
Köpeskilling	3 859 673	1 587 003
Erlagd köpeskilling	3 421 113	1 466 323
Villkorad köpeskilling samt andra finansiella instrument	438 560	120 705
Summa bedömd köpeskilling	3 859 673	1 587 028
Förvärvens effekt på kassaflödet		
Erlagd köpeskilling	3 421 113	1 466 323
Likvida medel i förvärvade dotterbolag	-340 681	-160 074
Påverkan på koncernens likvida medel	3 080 432	1 306 249

Inget enskilt förvärv bedöms väsentligt att särredovisa.

Koncernen upprättar preliminära förvärvsanalyser under den tid det råder osäkerhet om utfallet av specifika delar av förvärvsavtalen, men värderingsperioden är aldrig längre än ett år från förvärvstidpunkten. Förvärvsanalyser för de bolag som förvärvades till och med december 2021 har nu fastställts, vissa definitiva förvärvsanalyser har medfört omklassificering främst från goodwill till övriga immateriella tillgångar och tillhörande uppskjuten skatt, men även en omklassificering från minoritetsintresse i eget kapital till långfristiga skulder.

28 Övriga ej likviditetspåverkande poster	Koncernen		Moderbolaget	
	2022	2021	2022	2021
Realisationsresultat anläggningstillgångar	-8 610	-8 807	-	-74 352
Utdelning från dotterföretag	-	-	-150 000	-1 000 000
Nedskrivningar	70 044	94 558	-	-
Andel av resultat från intressebolag	-4 029	-5 114	-	-
Förändring avsättningar och långfristiga reserveringar	-27 598	-29 948	55 520	72 290
Övriga ej likviditetspåverkande poster	-278	3 417	-16	-
Summa	29 529	54 106	-94 496	-1 002 062

2023032203272

29 Ställda säkerheter	Koncernen		Moderbolaget	
	2022	2021	2022	2021
Säkerheter ställda för egna skulder till kreditinstitut:				
Fastighetsinteckningar	129 743	92 735	-	-
Företagsinteckningar	440 352	894 602	-	-
Aktier i dotterbolag	8 331 962	7 799 803	-	-
Tillgångar med äganderättsförbehåll	67 711	72 294	-	-
Likvida medel	11 181	9 044	-	-
Övriga ställda pantar	285 256	561 562	-	-
Summa	9 266 205	9 430 040	-	-


30 Eventualförpliktelser	Koncernen		Moderbolaget	
	2022	2021	2022	2021
Garantiåtaganden	382 497	142 224	-	-
Borgensförbindelser till förmån för koncernföretag	527 150	523 551	-	-
Övriga eventualförpliktelser	29 734	6 985	-	-
Summa	939 381	672 760	-	-

31 Väsentliga händelser efter räkenskapsårets utgång

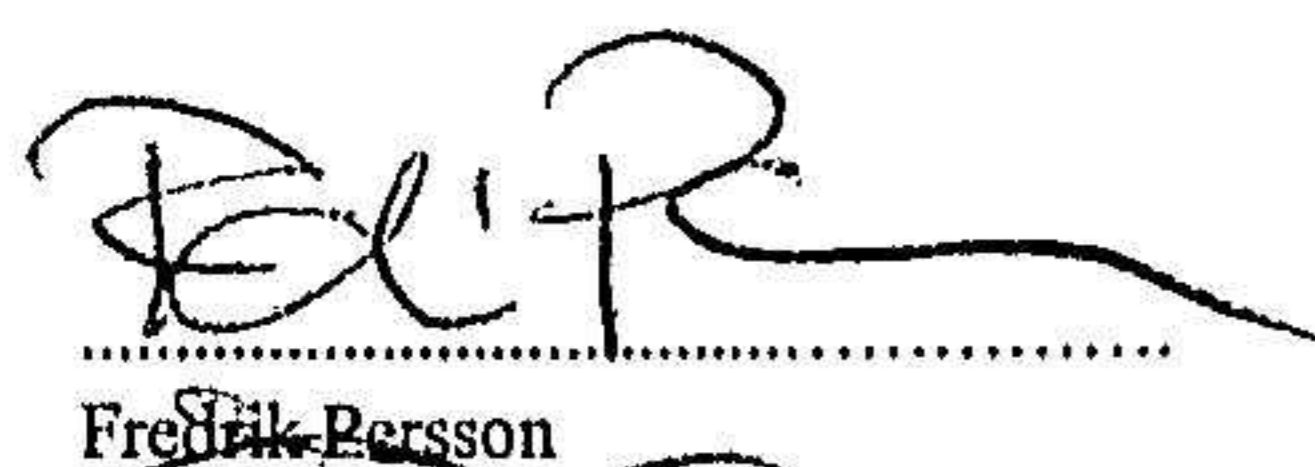
Externa risker


Utvecklingen och osäkerheten i världsekonomin med anledning av konflikten mellan Ryssland och Ukraina kan leda till en allmänekonomisk nedgång och instabilitet i världen vilket kan störa marknaden och koncernens försäljning, tillverkning och leveranser, vilket i sin tur kan komma att påverka koncernens finansiella resultat. Koncernens nuvarande direkta exponering är mycket begränsad men indirekt kan det få följd effekter.


Stockholm den 14 mars 2023


Henrik Jonsson
Ordförande



Martin Lagerblad
Verkställande direktör



Fredrik Persson


Gilles Vanden Plas


Cai Cederholm

Vår revisionsberättelse har lämnats den 14 mars 2023
Ernst & Young AB


Stefan Andersson Berglund
Auktoriserad revisor



Building a better
working world

2023032203273

Revisionsberättelse

Till bolagsstämman i Nalka Invest AB, org.nr 556228-6350

Rapport om årsredovisningen och koncernredovisningen

Uttalanden

Vi har utfört en revision av årsredovisningen och koncernredovisningen för Nalka Invest AB för räkenskapsåret 2022.

Enligt vår uppfattning har årsredovisningen och koncernredovisningen upprättats i enlighet med årsredovisningslagen och ger en i alla väsentliga avseenden rättvisande bild av moderbolagets och koncernens finansiella ställning per den 31 december 2022 och av dessas finansiella resultat och kassaflöden för året enligt årsredovisningslagen. Förvaltningsberättelsen är förenlig med årsredovisningens och koncernredovisningens övriga delar.

Vi tillstyrker därför att bolagsstämman fastställer resultaträkningen och balansräkningen för moderbolaget och koncernen.

Grund för uttalanden

Vi har utfört revisionen enligt International Standards on Auditing (ISA) och god revisionssed i Sverige. Vårt ansvar enligt dessa standarder beskrivs närmare i avsnittet *Revisorns ansvar*. Vi är oberoende i förhållande till moderbolaget och koncernen enligt god revisorssed i Sverige och har i övrigt fullgjort vårt yrkesetiska ansvar enligt dessa krav.

Vi anser att de revisionsbevis vi har inhämtat är tillräckliga och ändamålsenliga som grund för våra uttalanden.

Styrelsens och verkställande direktörens ansvar

Det är styrelsen och verkställande direktören som har ansvaret för att årsredovisningen och koncernredovisningen upprättas och att de ger en rättvisande bild enligt årsredovisningslagen. Styrelsen och verkställande direktören ansvarar även för den interna kontroll som de bedömer är nödvändig för att upprätta en årsredovisning och koncernredovisning som inte innehåller några väsentliga felaktigheter, vare sig dessa beror på oegentligheter eller misstag.

Vid upprättandet av årsredovisningen och koncernredovisningen ansvarar styrelsen och verkställande direktören för bedömningen av bolagets och koncernens förmåga att fortsätta verksamheten. De upplyser, när så är tillämpligt, om förhållanden som kan påverka förmågan att fortsätta verksamheten och att använda antagandet om fortsatt drift. Antagandet om fortsatt drift tillämpas dock inte om styrelsen och verkställande direktören avser att likvidera bolaget, upphöra med verksamheten eller inte har något realistiskt alternativ till att göra något av detta.

Revisorns ansvar

Våra mål är att uppnå en rimlig grad av säkerhet om att årsredovisningen och koncernredovisningen som helhet inte innehåller några väsentliga felaktigheter, vare sig dessa beror på oegentligheter eller misstag, och att lämna en revisionsberättelse som innehåller våra uttalanden. Rimlig säkerhet är en hög grad av säkerhet, men är ingen garanti för att en revision som utförs enligt ISA och god revisionssed i Sverige alltid kommer att upptäcka en väsentlig felaktighet om en sådan finns. Felaktigheter kan uppstå på grund av oegentligheter eller misstag och anses vara väsentliga om de enskilt eller tillsammans rimligen kan förväntas påverka de ekonomiska beslut som användare fattar med grund i årsredovisningen och koncernredovisningen.

Som del av en revision enligt ISA använder vi professionellt omdöme och har en professionellt skeptisk inställning under hela revisionen. Dessutom:

- identifierar och bedömer vi riskerna för väsentliga felaktigheter i årsredovisningen och koncernredovisningen, vare sig dessa beror på oegentligheter eller misstag, utformar och utför granskningsåtgärder bland annat utifrån dessa risker och inhämtar revisionsbevis som är tillräckliga och ändamålsenliga för att utgöra en grund för våra uttalanden. Risken för att inte upptäcka en väsentlig felaktighet till följd av oegentligheter är högre än för en väsentlig felaktighet som beror på misstag, eftersom oegentligheter kan innefatta agerande i maskopi, förfalskning, avsiktliga utelämnanden, felaktig information eller åsidosättande av intern kontroll.
- skaffar vi oss en förståelse av den del av bolagets interna kontroll som har betydelse för vår revision för att utforma granskningsåtgärder som är lämpliga med hänsyn till omständigheterna, men inte för att uttala oss om effektiviteten i den interna kontrollen.
- utvärderar vi lämpligheten i de redovisningsprinciper som används och rimligheten i styrelsens och verkställande direktörens uppskattningar i redovisningen och tillhörande upplysningar.
- drar vi en slutsats om lämpligheten i att styrelsen och verkställande direktören använder antagandet om fortsatt drift vid upprättandet av årsredovisningen och koncernredovisningen. Vi drar också en slutsats, med grund i de inhämtade revisionsbevisen, om det finns någon väsentlig osäkerhetsfaktor som avser sådana händelser eller förhållanden som kan leda till betydande tvivel om bolagets och koncernens förmåga att fortsätta verksamheten. Om vi drar slutsatsen att det finns en väsentlig osäkerhetsfaktor, måste vi i revisionsberättelsen fästa uppmärksamheten på upplysningarna i årsredovisningen och koncernredovisningen om den väsentliga osäkerhetsfaktorn eller, om sådana upplysningar är otillräckliga, modifiera uttalandet om årsredovisningen och koncernredovisningen. Våra slutsatser baseras på de revisionsbevis som inhämtas fram till datumet för revisionsberättelsen. Dock kan framtida händelser eller förhållanden göra att ett bolag och en koncern inte längre kan fortsätta verksamheten.
- utvärderar vi den övergripande presentationen, strukturen och innehållet i årsredovisningen och koncernredovisningen, däribland upplysningarna, och om årsredovisningen och koncernredovisningen återger de underliggande transaktionerna och händelserna på ett sätt som ger en rättvisande bild.
- inhämtar vi tillräckliga och ändamålsenliga revisionsbevis avseende den finansiella informationen för enheterna eller affärsaktiviteterna inom koncernen för att göra ett uttalande avseende koncernredovisningen. Vi ansvarar för styrning, övervakning och utförande av koncernrevisionen. Vi är ensamt ansvariga för våra uttalanden.

Vi måste informera styrelsen om bland annat revisionens planerade omfattning och inriktning samt tidpunkten för den. Vi måste också informera om betydelsefulla iakttagelser under revisionen, däribland de eventuella betydande brister i den interna kontrollen som vi identifierat.



Building a better
working world

Rapport om andra krav enligt lagar och andra författningar

Uttalanden

Utöver vår revision av årsredovisningen och koncernredovisningen har vi även utfört en revision av styrelsens och verkställande direktörens förvaltning av Nalka Invest AB för räkenskapsåret 2022 samt av förslaget till dispositioner beträffande bolagets vinst eller förlust.

Vi tillstyrker att bolagsstämman disponerar vinsten enligt förslaget i förvaltningsberättelsen och beviljar styrelsens ledamöter och verkställande direktören ansvarsfrihet för räkenskapsåret.

Grund för uttalanden

Vi har utfört revisionen enligt god revisions sed i Sverige. Vårt ansvar enligt denna beskrivs närmare i avsnittet *Revisorns ansvar*. Vi är oberoende i förhållande till moderbolaget och koncernen enligt god revisors sed i Sverige och har i övrigt fullgjort vårt yrkesetiska ansvar enligt dessa krav.

Vi anser att de revisionsbevis vi har inhämtat är tillräckliga och ändamålsenliga som grund för våra uttalanden.

Styrelsens och verkställande direktörens ansvar

Det är styrelsen som har ansvaret för förslaget till dispositioner beträffande bolagets vinst eller förlust. Vid förslag till utdelning innefattar detta bland annat en bedömning av om utdelningen är försvarlig med hänsyn till de krav som bolagets och koncernens verksamhetsart, omfattning och risker ställer på storleken av moderbolagets och koncernens egna kapital, konsolideringsbehov, likviditet och ställning i övrigt.

Styrelsen ansvarar för bolagets organisation och förvaltningen av bolagets angelägenheter. Detta innefattar bland annat att fortlöpande bedöma bolagets och koncernens ekonomiska situation och att tillse att bolagets organisation är utformad så att bokföringen, medelsförvaltningen och bolagets ekonomiska angelägenheter i övrigt kontrolleras på ett betryggande sätt. Verkställande direktören ska sköta den löpande förvaltningen enligt styrelsens riktlinjer och anvisningar och bland annat vidta de åtgärder som är nödvändiga för att bolagets bokföring ska fullgöras i överensstämmelse med lag och för att medelsförvaltningen ska skötas på ett betryggande sätt.

Revisorns ansvar

Vårt mål beträffande revisionen av förvaltningen, och därmed vårt uttalande om ansvarsfrihet, är att inhämta revisionsbevis för att med en rimlig grad av säkerhet kunna bedöma om någon styrelseledamot eller verkställande direktören i något väsentligt avseende:

- företagit någon åtgärd eller gjort sig skyldig till någon försummelse som kan föranleda ersättningsskyldighet mot bolaget, eller
- på något annat sätt handlat i strid med aktiebolagslagen, årsredovisningslagen eller bolagsordningen.


Vårt mål beträffande revisionen av förslaget till dispositioner av bolagets vinst eller förlust, och därmed vårt uttalande om detta, är att med rimlig grad av säkerhet bedöma om förslaget är förenligt med aktiebolagslagen.

Rimlig säkerhet är en hög grad av säkerhet, men ingen garanti för att en revision som utförs enligt god revisions sed i Sverige alltid kommer att upptäcka åtgärder eller försummelser som kan föranleda ersättningsskyldighet mot bolaget, eller att ett förslag till dispositioner av bolagets vinst eller förlust inte är förenligt med aktiebolagslagen.

Som en del av en revision enligt god revisions sed i Sverige använder vi professionellt omdöme och har en professionellt skeptisk inställning under hela revisionen. Granskningen av förvaltningen och förslaget till dispositioner av bolagets vinst eller förlust grundar sig främst på revisionen av räkenskaperna. Vilka tillkommande granskningsåtgärder som utförs baseras på vår professionella bedömning med utgångspunkt i risk och väsentlighet. Det innebär att vi fokuserar granskningen på sådana åtgärder, områden och förhållanden som är väsentliga för verksamheten och där avsteg och överträdelser skulle ha särskild betydelse för bolagets situation. Vi går igenom och prövar fattade beslut, beslutsunderlag, vidtagna åtgärder och andra förhållanden som är relevanta för vårt uttalande om ansvarsfrihet. Som underlag för vårt uttalande om styrelsens förslag till dispositioner beträffande bolagets vinst eller förlust har vi granskat om förslaget är förenligt med aktiebolagslagen.

Stockholm den 14 mars 2023

Ernst & Young AB


Stefan Andersson Berglund
Auktoriserad revisor

2023032203274