

**Årsredovisning**  
och  
**Koncernredovisning**  
för  
**Pajama Förvaltning AB**  
559188-8374

Räkenskapsåret  
2023

**Fastställelseintyg**

Undertecknad styrelseledamot i Pajama Förvaltning AB intygar att resultaträkningen och balansräkningen i årsredovisningen för moderbolaget samt koncernresultaträkningen och koncernbalansräkningen har fastställts på årsstämma den 14 maj 2024. Årsstämman beslutade att godkänna styrelsens förslag till resultatdisposition.

Jag intygar också att innehållet i årsredovisningen och revisionsberättelsen stämmer överens med originalen.

Norrköping 2024-05-14

  
Erik Alfredsson

**Årsredovisning**  
och  
**Koncernredovisning**  
för  
**Pajama Förvaltning AB**  
559188-8374  
Räkenskapsåret  
2023

Styrelsen och verkställande direktören för Pajama Förvaltning AB avger följande årsredovisning och koncernredovisning för räkenskapsåret 2023.

Årsredovisningen är upprättad i svenska kronor, SEK. Om inte annat särskilt anges, redovisas alla belopp i hela kronor (kr). Uppgifter inom parentes avser föregående år.

## Förvaltningsberättelse

### Information om verksamheten

Företaget är ett holdingbolag som äger och förvaltar fast och lös egendom, bedriver kapitalförvaltning och idkar därmed förenlig verksamhet.

Företaget har sitt säte i Norrköping.

### Viktiga förhållanden

Bolaget ägs till 50% vardera av Erik Alfredsson och Magnus Alfredsson.

### Förväntad framtida utveckling samt väsentliga risker och osäkerhetsfaktorer

Koncernen går en spännande framtid till mötes med nya energilösningar i fokus. Vi kommer under det kommande året att bygga ladd-infrastruktur till tunga fordon samt personbilar. Vi ser ljuset i tunneln för vätgasens antågande. I vår expansionsplan ingår även nya lagerbyggnader där vi ser en ökad efterfrågan.

### Väsentliga händels under räkenskapsåret

Bristen på arbetskraft har fortfarande varit stor utmaning tillsammans med höga räntor och ökad inflation. Skatten på biogas har påverkat oss negativt.

### Flerårsöversikt (Tkr)

Koncernen	2023	2022	2021	2020	2019
Nettoomsättning	133 040	127 483	109 583	98 545	85 142
Resultat efter finansiella poster	7 120	8 326	12 635	8 896	511
Balansomslutning	172 128	164 909	158 534	138 694	132 032
Soliditet (%)	39,5	39,1	33,9	32,9	30,3

Moderbolaget	2023	2022	2021	2020	2019
Nettoomsättning	0	0	0	0	0
Resultat efter finansiella poster	2 004	-74	4 271	11 335	0
Balansomslutning	82 548	83 804	83 643	81 393	66 638
Soliditet (%)	71,8	70,7	71,8	72,3	68,1

För definitioner av nyckeltal, se Redovisnings- och värderingsprinciper.

### Förändringar i eget kapital

<b>Koncernen</b>	<b>Aktie- kapital</b>	<b>Annat eget kapital inkl. årets resultat</b>	<b>Totalt</b>
Belopp vid årets ingång	1 000 000	63 417 473	<b>64 417 473</b>
Disposition enligt beslut av årsstämman:			
Utdelning		-2 000 000	<b>-2 000 000</b>
Omräkningsdifferens		1 955	<b>1 955</b>
Årets resultat		5 575 958	<b>5 575 958</b>
<b>Belopp vid årets utgång</b>	<b>1 000 000</b>	<b>66 995 386</b>	<b>67 995 386</b>

<b>Moderbolaget</b>	<b>Aktie- kapital</b>	<b>Balanserat resultat</b>	<b>Årets resultat</b>	<b>Totalt</b>
Belopp vid årets ingång	1 000 000	57 068 205	1 207 130	<b>59 275 335</b>
Disposition enligt beslut av årsstämman:				
Utdelning		-2 000 000		<b>-2 000 000</b>
Balanseras i ny räkning		1 207 130	-1 207 130	<b>0</b>
Årets resultat			2 000 835	<b>2 000 835</b>
<b>Belopp vid årets utgång</b>	<b>1 000 000</b>	<b>56 275 335</b>	<b>2 000 835</b>	<b>59 276 170</b>

### Förslag till vinstdisposition

Styrelsen föreslår att till förfogande stående vinstmedel (kronor):

balanserad vinst	56 275 335
årets vinst	2 000 835
	<b>58 276 170</b>

disponeras så att	
till aktieägare utdelas	2 000 000
i ny räkning överföres	56 276 170
	<b>58 276 170</b>

Styrelsen föreslås bemyndigas att besluta om tidpunkt då utdelningen skall betalas.

Styrelsen anser att förslaget är förenligt med försiktighetsregeln i 17 kap. 3 § aktiebolagslagen enligt följande redogörelse: Styrelsens uppfattning är att vinstutdelningen är försvarlig med hänsyn till de krav verksamhetens art, omfattning och risk ställer på storleken på det egna kapitalet, bolagets konsolideringsbehov, likviditet och ställning i övrigt.

Koncernens och moderbolagets resultat och ställning i övrigt framgår av efterföljande resultat- och balansräkningar samt kassaflödesanalyser med noter.

## Koncernens Resultaträkning

	Not	2023-01-01 -2023-12-31	2022-01-01 -2022-12-31
<b>Rörelsens intäkter</b>			
Nettoomsättning	2	133 039 614	127 482 618
Övriga rörelseintäkter	3	2 805 935	3 416 781
		<b>135 845 549</b>	<b>130 899 399</b>
<b>Rörelsens kostnader</b>			
Transportkostnader		-33 157 701	-35 356 842
Övriga externa kostnader	4	-15 012 069	-16 574 105
Personalkostnader	5	-62 819 831	-56 110 986
Avskrivningar och nedskrivningar av materiella och immateriella anläggningstillgångar		-14 354 528	-12 493 908
Övriga rörelsekostnader		-6 709	-4 741
		<b>-125 350 838</b>	<b>-120 540 582</b>
<b>Rörelseresultat</b>		<b>10 494 711</b>	<b>10 358 817</b>
<b>Resultat från finansiella poster</b>			
Resultat från övriga värdepapper och fordringar som är anläggningstillgångar	6	185 694	25 725
Övriga ränteintäkter och liknande resultatposter	7	360 742	215 105
Räntekostnader och liknande resultatposter	8	-3 921 468	-2 273 301
		<b>-3 375 032</b>	<b>-2 032 471</b>
<b>Resultat efter finansiella poster</b>		<b>7 119 679</b>	<b>8 326 346</b>
<b>Resultat före skatt</b>		<b>7 119 679</b>	<b>8 326 346</b>
Skatt på årets resultat	9	-1 624 242	-865 951
Uppskjuten skatt		82 522	-219 949
<b>Årets resultat</b>		<b>5 577 959</b>	<b>7 240 446</b>
Hänförligt till moderföretagets aktieägare		5 526 808	7 165 606
Hänförligt till innehav utan bestämmande inflytande		51 150	74 840

## Koncernens Balansräkning

Not 2023-12-31 2022-12-31

### TILLGÅNGAR

#### Anläggningstillgångar

##### *Materiella anläggningstillgångar*

Byggnader och mark	10	67 582 023	69 901 813
Maskiner och andra tekniska anläggningar	11	48 568 340	46 970 166
Inventarier, verktyg och installationer	12	155 355	0
Pågående nyanläggningar och förskott avseende materiella anläggningstillgångar	13	391 250	0
		<b>116 696 968</b>	<b>116 871 979</b>

##### *Finansiella anläggningstillgångar*

Andra långfristiga värdepappersinnehav	14	1 609 656	1 609 656
Andra långfristiga fordringar	15	8 584 695	8 584 695
		<b>10 194 351</b>	<b>10 194 351</b>
<b>Summa anläggningstillgångar</b>		<b>126 891 319</b>	<b>127 066 330</b>

#### Omsättningstillgångar

##### *Kortfristiga fordringar*

Kundfordringar		13 666 638	13 070 592
Aktuella skattefordringar		505 796	1 240 216
Övriga fordringar		686 224	1 247 936
Förutbetalda kostnader och upplupna intäkter	16	1 389 489	872 416
		<b>16 248 147</b>	<b>16 431 160</b>

##### *Kortfristiga placeringar*

Övriga kortfristiga placeringar	17	7 515 135	6 040 110
		<b>7 515 135</b>	<b>6 040 110</b>

##### *Kassa och bank*

<b>Summa omsättningstillgångar</b>		<b>21 473 523</b>	<b>15 371 054</b>
		<b>45 236 805</b>	<b>37 842 324</b>

### SUMMA TILLGÅNGAR

**172 128 124** **164 908 654**

## Koncernens Balansräkning

Not 2023-12-31 2022-12-31

### EGET KAPITAL OCH SKULDER

#### Eget kapital

#### Eget kapital hänförligt till moderföretagets aktieägare

Aktiekapital		1 000 000	1 000 000
Annat eget kapital inklusive årets resultat	18	66 163 606	62 636 843
<b>Eget kapital hänförligt till moderföretagets aktieägare</b>		<b>67 163 606</b>	<b>63 636 843</b>

#### Innehav utan bestämmande inflytande

Innehav utan bestämmande inflytande		831 780	780 630
-------------------------------------	--	---------	---------

#### Eget kapital hänförligt till minoritetsintresset

		<b>831 780</b>	<b>780 630</b>
--	--	----------------	----------------

#### Summa eget kapital

		<b>67 995 386</b>	<b>64 417 473</b>
--	--	-------------------	-------------------

#### Avsättningar

Avsättningar för uppskjuten skatt	19	6 958 158	7 040 680
		<b>6 958 158</b>	<b>7 040 680</b>

#### Långfristiga skulder

Skulder till kreditinstitut	20, 21	50 274 034	52 553 584
Skulder till intresseföretag och gemensamt styrda företag		4 000 000	4 000 000
Övriga skulder		2 786 517	2 750 000
		<b>57 060 551</b>	<b>59 303 584</b>

#### Kortfristiga skulder

Skulder till kreditinstitut	21	12 165 568	11 728 564
Leverantörsskulder		4 350 736	6 867 193
Aktuella skatteskulder		307 978	1 437 219
Övriga skulder		4 582 498	3 789 906
Upplupna kostnader och förutbetalda intäkter	22	18 707 249	10 324 035
		<b>40 114 029</b>	<b>34 146 917</b>

### SUMMA EGET KAPITAL OCH SKULDER

172 128 124 164 908 654

## Koncernens Kassaflödesanalys

	Not	2023-01-01 -2023-12-31	2022-01-01 -2022-12-31
<b>Den löpande verksamheten</b>			
Resultat efter finansiella poster	23	7 119 679	8 326 347
Justeringar för poster som inte ingår i kassaflödet m.m	24	14 267 528	11 954 000
Betald skatt		-2 019 063	-2 351 948
<b>Kassaflöde från den löpande verksamheten före förändringar av rörelsekapital</b>		<b>19 368 144</b>	<b>17 928 399</b>
<b>Kassaflöde från förändringar i rörelsekapital</b>			
Förändring kundfordringar		-596 046	-665 592
Förändring av kortfristiga fordringar		44 639	-1 305 352
Förändring leverantörsskulder		-2 516 457	2 305 193
Förändring av kortfristiga skulder		9 217 171	2 095 941
<b>Kassaflöde från den löpande verksamheten</b>		<b>25 517 451</b>	<b>20 358 589</b>
<b>Investeringsverksamheten</b>			
Investeringar i materiella anläggningstillgångar		-14 184 411	-15 838 788
Försäljning av materiella anläggningstillgångar		87 000	540 000
Investeringar i finansiella anläggningstillgångar		0	-1 407 000
<b>Kassaflöde från investeringsverksamheten</b>		<b>-14 097 411</b>	<b>-16 705 788</b>
<b>Finansieringsverksamheten</b>			
Upptagna lån		10 830 230	15 554 000
Amortering av lån		-12 672 776	-18 795 637
Utbetald utdelning		-2 000 000	-2 000 000
<b>Kassaflöde från finansieringsverksamheten</b>		<b>-3 842 546</b>	<b>-5 241 637</b>
<b>Årets kassaflöde</b>		<b>7 577 494</b>	<b>-1 588 836</b>
<b>Likvida medel vid årets början</b>	25		
Likvida medel vid årets början		21 411 164	23 000 000
<b>Likvida medel vid årets slut</b>		<b>28 988 658</b>	<b>21 411 164</b>

## Moderbolagets Resultaträkning

	Not	2023-01-01 -2023-12-31	2022-01-01 -2022-12-31
<b>Rörelsens kostnader</b>	26		
Övriga externa kostnader	4	-31 001	-79 722
		<b>-31 001</b>	<b>-79 722</b>
<b>Rörelseresultat</b>		<b>-31 001</b>	<b>-79 722</b>
<b>Resultat från finansiella poster</b>			
Resultat från andelar i koncernföretag	27	2 000 000	0
Resultat från övriga värdepapper och fordringar som är anläggningstillgångar		159 968	0
Övriga ränteintäkter och liknande resultatposter	7	31 301	167 985
Räntekostnader och liknande resultatposter	8	-156 599	-161 941
		<b>2 034 670</b>	<b>6 044</b>
<b>Resultat efter finansiella poster</b>		<b>2 003 669</b>	<b>-73 678</b>
Bokslutsdispositioner	28	0	1 600 000
<b>Resultat före skatt</b>		<b>2 003 669</b>	<b>1 526 322</b>
Skatt på årets resultat	9	-2 834	-319 192
<b>Årets resultat</b>		<b>2 000 835</b>	<b>1 207 130</b>

## Moderbolagets Balansräkning

Not                      2023-12-31                      2022-12-31

### TILLGÅNGAR

#### Anläggningstillgångar

##### *Finansiella anläggningstillgångar*

Andelar i koncernföretag	29, 30	66 284 094	66 284 094
Andra långfristiga värdepappersinnehav	14	1 383 481	1 383 481
Andra långfristiga fordringar	15	8 584 695	8 584 695
		<b>76 252 270</b>	<b>76 252 270</b>
<b>Summa anläggningstillgångar</b>		<b>76 252 270</b>	<b>76 252 270</b>

#### Omsättningstillgångar

##### *Kortfristiga fordringar*

Fordringar hos koncernföretag	31	3 000 000	6 320 000
Övriga fordringar		8 614	5 074
		<b>3 008 614</b>	<b>6 325 074</b>

##### *Kortfristiga placeringar*

Övriga kortfristiga placeringar	17	1 000 000	800 000
		<b>1 000 000</b>	<b>800 000</b>

##### *Kassa och bank*

<b>Summa omsättningstillgångar</b>	25, 32	2 287 159	426 484
		<b>6 295 773</b>	<b>7 551 558</b>

### SUMMA TILLGÅNGAR

**82 548 043                      83 803 828**

## Moderbolagets Balansräkning

Not 2023-12-31 2022-12-31

### EGET KAPITAL OCH SKULDER

<b>Eget kapital</b>	18, 33		
<i>Bundet eget kapital</i>			
Aktiekapital		1 000 000	1 000 000
		<b>1 000 000</b>	<b>1 000 000</b>
 <i>Fritt eget kapital</i>			
Balanserad vinst eller förlust	18	56 275 335	57 068 205
Årets resultat		2 000 835	1 207 130
		<b>58 276 170</b>	<b>58 275 335</b>
<b>Summa eget kapital</b>		<b>59 276 170</b>	<b>59 275 335</b>
 <b>Långfristiga skulder</b>			
Skulder till koncernföretag		20 482 522	21 280 567
Övriga skulder		2 786 517	2 750 000
<b>Summa långfristiga skulder</b>		<b>23 269 039</b>	<b>24 030 567</b>
 <b>Kortfristiga skulder</b>			
Aktuella skatteskulder		2 834	374 865
Upplupna kostnader och förutbetalda intäkter		0	123 061
<b>Summa kortfristiga skulder</b>		<b>2 834</b>	<b>497 926</b>
 <b>SUMMA EGET KAPITAL OCH SKULDER</b>		<b>82 548 043</b>	<b>83 803 828</b>

## Moderbolagets Kassaflödesanalys

	Not	2023-01-01 -2023-12-31	2022-01-01 -2022-12-31
<b>Den löpande verksamheten</b>			
Resultat efter finansiella poster	23	2 003 669	-73 678
Betald skatt		-374 865	-873 259
<b>Kassaflöde från den löpande verksamheten före förändring av rörelsekapital</b>		<b>1 628 804</b>	<b>-946 937</b>
<b>Kassaflöde från förändring av rörelsekapitalet</b>			
Förändring av kortfristiga fordringar		3 316 460	1 210 000
Förändring av kortfristiga skulder	25	-123 061	123 061
<b>Kassaflöde från den löpande verksamheten</b>		<b>4 822 203</b>	<b>386 124</b>
<b>Investeringsverksamheten</b>			
Investeringar i finansiella anläggningstillgångar		0	-249 474
<b>Kassaflöde från investeringsverksamheten</b>		<b>0</b>	<b>-249 474</b>
<b>Finansieringsverksamheten</b>			
Upptagna lån		2 256 517	6 700 000
Amortering av lån		-3 018 045	-5 315 455
Utbetald utdelning		-2 000 000	-2 000 000
<b>Kassaflöde från finansieringsverksamheten</b>		<b>-2 761 528</b>	<b>-615 455</b>
<b>Årets kassaflöde</b>		<b>2 060 675</b>	<b>-478 805</b>
<b>Likvida medel vid årets början</b>			
Likvida medel vid årets början		1 226 484	1 705 289
<b>Likvida medel vid årets slut</b>		<b>3 287 159</b>	<b>1 226 484</b>

## Noter

### Not 1 Redovisnings- och värderingsprinciper

#### Allmänna upplysningar

Årsredovisningen och koncernredovisningen är upprättad i enlighet med årsredovisningslagen och BFNAR 2012:1 Årsredovisning och koncernredovisning (K3).

Redovisningsprinciperna är oförändrade jämfört med föregående år.

#### Intäktsredovisning

Intäkter har tagits upp till verkligt värde av vad som erhållits eller kommer att erhållas och redovisas i den omfattning det är sannolikt att de ekonomiska fördelarna kommer att tillgodogöras bolaget och intäkterna kan beräknas på ett tillförlitligt sätt.

#### Koncernredovisning

##### *Konsolideringsmetod*

Koncernredovisningen har upprättats enligt förvärvsmetoden. Detta innebär att förvärvade verksamheters identifierbara tillgångar och skulder redovisas till marknadsvärde enligt upprättad förvärvsanalys. Överstiger verksamhetens anskaffningsvärde det beräknade marknadsvärdet av de förväntade nettotillgångarna enligt förvärvsanalysen redovisas skillnaden som goodwill.

##### *Dotterföretag*

Koncernredovisningen omfattar, förutom moderföretaget, samtliga företag i vilka moderföretaget direkt eller indirekt har mer än 50 % av röstetalet eller på annat sätt innehar det bestämmande inflytandet och därmed har en rätt att utforma företagets finansiella och operativa strategier i syfte att erhålla ekonomiska fördelar.

Minoritetsintresse är den del av dotterföretagets resultat och nettotillgångar i koncernredovisningen hänförliga till egetkapitalinstrument som inte, direkt eller indirekt genom dotterföretag, ägs av moderföretaget.

Minoritetsintresse redovisas i koncernens balansräkning som en särskild post inom koncernens egna kapital. Redovisningen tar sin utgångspunkt i koncernen som en enhet enligt den så kallade enhetsteorin. Samtliga tillgångar som koncernen har bestämmande inflytande över inkluderas i koncernens balansräkning, även de som delvis har andra ägare. Minoritetens andel av resultatet efter skatt redovisas separat som minoritetsandel.

Förvärv och avyttring av minoritetsandelar redovisas inom eget kapital.

##### *Transaktioner mellan koncernföretag*

Koncerninterna fordringar och skulder samt transaktioner mellan koncernföretag liksom orealiserade vinster elimineras i sin helhet. Orealiserade förluster elimineras också såvida inte transaktionen motsvarar ett nedskrivningsbehov.

Förändring av internvinst under räkenskapsåret har elimineras i koncernresultaträkningen.

Principer för hantering av koncernintern periodisering har justerats under året varför jämförelsetalen för 2022 har ändrats mot tidigare inlämnad årsredovisning. Ändringen har påverkat posterna Nettoomsättning, Transportkostnader och Övriga externa kostnader.

### **Anläggningstillgångar**

Immateriella och materiella anläggningstillgångar redovisas till anskaffningsvärde minskat med ackumulerade avskrivningar enligt plan och eventuella nedskrivningar.

Avskrivning sker linjärt över den förväntade nyttjandeperioden med hänsyn till väsentligt restvärde. Följande nyttjandeperioder tillämpas:

- Stomme: 50-100 år
- Värme och Sanitet: 5 år
- Ventilation: 5 år
- Inre ytskick: 7 år
- Yttertak: 10 år
- Maskiner och inventarier: 3-8 år
- Inventarier, verktyg och installationer: 8 år

### **Låneutgifter**

De låneutgifter som uppkommer då företaget lånar kapital kostnadsförs i resultaträkningen i den period de uppstår.

### **Finansiella instrument**

#### ***Andelar i dotterföretag***

Andelar i dotterföretag redovisas till anskaffningsvärde efter avdrag för eventuella nedskrivningar. I anskaffningsvärdet ingår köpeskillingen som erlagts för aktierna samt förvärvskostnader. Eventuella kapitaltillskott läggs till anskaffningsvärdet när de uppkommer.

#### ***Derivatinstrument***

Långfristiga derivatinstrument med positivt värde värderas enligt lägsta värdets princip. Långfristiga och kortfristiga derivatinstrument med negativt värde värderas till det belopp som för företaget är mest förmånligt om förpliktelsen regleras eller överläts på balansdagen.

I syfte att minska sina ränterisker ingår företaget ränteswappar. Intäkter och kostnader för ränteswappar netto redovisas som övriga ränteintäkter och liknande resultatposter. Ränteswappar redovisas i resultaträkningen i samma period som ränteutgiften.

#### ***Kundfordringar/kortfristiga fordringar***

Kundfordringar och kortfristiga fordringar redovisas som omsättningstillgångar till det belopp som förväntas bli inbetalt efter avdrag för individuellt bedömda osäkra fordringar.

#### ***Låneskulder och leverantörsskulder***

Låneskulder och leverantörsskulder redovisas initialt till anskaffningsvärde efter avdrag för transaktionskostnader. Skiljer sig det redovisade beloppet från det belopp som ska återbetalas vid förfallotidpunkten periodiseras mellanskillnaden som räntekostnad över lånets löptid med hjälp av instrumentets effektivränta. Härigenom överensstämmer vid förfallotidpunkten det redovisade beloppet och det belopp som ska återbetalas.

#### ***Nedskrivningsprövning av finansiella anläggningstillgångar***

Vid varje balansdag bedöms om det finns indikationer på nedskrivningsbehov av någon av de finansiella anläggningstillgångarna. Nedskrivning sker om värdenedgången bedöms vara bestående och provas individuellt.

### **Leasingavtal**

Då de ekonomiska risker och fördelar som är förknippade med de leasade tillgångarna har övergått till leasetagaren klassificeras avtalet som finansiell leasing. Vid det första redovisningstillfället redovisas en fordran i balansräkningen. Direkta utgifter som uppstår i samband med att företaget ingår finansiella leasingavtal fördelas över hela leasingperioden. Vid efterföljande redovisningstillfällen fördelas den finansiella intäkten, som är hänförlig till avtalet, över leasingperioden så att en jämn förräntning erhålls.

Då de ekonomiska risker och fördelar som är förknippade med tillgången inte har övergått till leasetagaren klassificeras leasingen som operationell leasing. De tillgångar som företaget är leasegivare av redovisas som anläggningstillgång eller som omsättningstillgång beroende av när leasingperioden förfaller. Leasingavgiften fastställs årligen och redovisas linjärt över leasingperioden.

Finansiella leasingavtal medför att rättigheter och skyldigheter redovisas som tillgång respektive skuld i balansräkningen. Tillgången och skulden värderas till det lägsta av tillgångens verkliga värde och nuvärdet av minimileasavgifterna. Utgifter som direkt kan hänföras till leasingavtalet läggs till tillgångens värde. Leasingavgifterna fördelas på ränta och amortering enligt effektivräntemetoden. Variabla avgifter redovisas som kostnad i den period de uppkommer. Den leasade tillgången skrivs av linjärt över leasingperioden.

### **Inkomstskatter**

Total skatt utgörs av aktuell skatt och uppskjuten skatt. Skatter redovisas i resultaträkningen, utom då underliggande transaktion redovisas direkt mot eget kapital varvid tillhörande skatteeffekter redovisas i eget kapital.

#### ***Aktuell skatt***

Aktuell skatt avser inkomstskatt för innevarande räkenskapsår samt den del av tidigare räkenskapsårs inkomstskatt som ännu inte redovisats. Aktuell skatt beräknas utifrån den skattesats som gäller per balansdagen.

#### ***Uppskjuten skatt***

Uppskjuten skatt är inkomstskatt som avser framtida räkenskapsår till följd av tidigare händelser. Redovisning sker enligt balansräkningsmetoden. Enligt denna metod redovisas uppskjutna skatteskulder och uppskjutna skattefordringar på temporära skillnader som uppstår mellan bokförda respektive skattemässiga värden för tillgångar och skulder samt för övriga skattemässiga avdrag eller underskott.

Uppskjutna skattefordringar netto redovisas mot uppskjutna skatteskulder endast om de kan betalas med ett nettobelopp. Uppskjuten skatt beräknas utifrån gällande skattesats på balansdagen. Effekter av förändringar i gällande skattesatser resultatförs i den period förändringen lagstadsats. Uppskjuten skattefordran redovisas som finansiell anläggningstillgång och uppskjuten skatteskuld som avsättning.

Uppskjuten skattefordran avseende underskottsavdrag eller andra framtida skattemässiga avdrag redovisas i den omfattning det är sannolikt att avdragen kan avräknas mot framtida skattemässiga överskott.

På grund av sambandet mellan redovisning och beskattning särredovisas inte den uppskjutna skatteskulden som är hänförlig till obeskattade reserver.

#### ***Ersättningar till anställda efter avslutad anställning***

I företaget finns endast avgiftsbestämda pensionsplaner. Som avgiftsbestämda planer klassificeras planer där fastställda avgifter betalas och det inte finns förpliktelser att betala något ytterligare, utöver dessa avgifter.

Utgifter för avgiftsbestämda planer redovisas som en kostnad under den period de anställda utför de tjänster som ligger till grund för förpliktelsen.

### Koncernbidrag

Erhållna och lämnade koncernbidrag redovisas som bokslutsdispositioner.

### Kassaflödesanalys

Kassaflödesanalysen upprättas enligt indirekt metod. Det redovisade kassaflödet omfattar endast transaktioner som medfört in- eller utbetalningar.

Som likvida medel klassificerar företaget, förutom kassamedel, disponibla tillgodohavanden hos banker och andra kreditinstitut samt kortfristiga likvida placeringar som är noterade på en marknadsplats och har en kortare löptid än tre månader från anskaffningstidpunkten. Förändringar i spärrade medel redovisas i investeringsverksamheten.

### Nyckeltalsdefinitioner

Nettoomsättning

Rörelsens huvudintäkter, fakturerade kostnader, sidointäkter samt intäktskorrigeringar.

Resultat efter finansiella poster

Resultat efter finansiella intäkter och kostnader men före bokslutsdispositioner och skatter.

Balansomslutning

Företagets samlade tillgångar.

Soliditet (%)

Justerat eget kapital (eget kapital och obeskattade reserver med avdrag för uppskjuten skatt) i procent av balansomslutning.

### Uppskattningar och bedömningar

Upprättandet av bokslut och tillämpning av redovisningsprinciper, baseras ofta på ledningens bedömningar, uppskattningar och antaganden som anses vara rimliga vid den tidpunkt då bedömningen görs.

Uppskattningar och bedömningar är baserade på historiska erfarenheter och ett antal andra faktorer, som under rådande omständigheter anses vara rimliga. Resultatet av dessa används för att bedöma de redovisade värdena på tillgångar och skulder, som inte annars framgår tydligt från andra källor. Det verkliga utfallet kan avvika från dessa uppskattningar och bedömningar. Uppskattningar och antaganden ses över regelbundet.

Inga väsentliga källor till osäkerhet i uppskattningar och antaganden på balansdagen bedöms kunna innebära en betydande risk för en väsentlig justering av redovisade värden för tillgångar och skulder under nästa räkenskapsår.

### Not 2 Nettoomsättningens fördelning

#### Koncernen

	2023	2022
<b>Nettoomsättningen per geografisk marknad</b>		
Sverige	122 522 842	118 227 317
Norge	10 516 772	9 255 301
	<b>133 039 614</b>	<b>127 482 618</b>

### Not 3 Offentliga bidrag

#### Koncernen

Bolaget har under räkenskapsåret erhållit 2 034 000kr i statligt stöd från Energimyndigheten för anskaffning av miljöfordon. Stödet har hanterats som en förutbetalad intäkt och periodiseras över anläggningstillgångarnas nyttjandeperiod.

### Not 4 Arvode till revisorer

#### Koncernen

Med revisionsuppdrag avses granskning av årsredovisningen och bokföringen samt styrelsens och verkställande direktörens förvaltning, övriga arbetsuppgifter som det ankommer på bolagets revisor att utföra samt rådgivning eller annat biträde som föranleds av iakttagelser vid sådan granskning eller genomförandet av sådana övriga arbetsuppgifter.

	2023	2022
<b>Grant Thornton Sweden AB</b>		
Revisionsuppdrag	281 000	247 000
Revisionsverksamhet utöver revisionsuppdraget	133 000	150 000
Skatterådgivning	51 000	25 000
	<b>465 000</b>	<b>422 000</b>

#### Moderbolaget

Med revisionsuppdrag avses granskning av årsredovisningen och bokföringen samt styrelsens och verkställande direktörens förvaltning, övriga arbetsuppgifter som det ankommer på bolagets revisor att utföra samt rådgivning eller annat biträde som föranleds av iakttagelser vid sådan granskning eller genomförandet av sådana övriga arbetsuppgifter.

	2023	2022
<b>Grant Thornton Sweden AB</b>		
Revisionsuppdrag	10 000	10 000
Revisionsverksamhet utöver revisionsuppdraget	15 000	35 000
Skatterådgivning	5 000	4 000
	<b>30 000</b>	<b>49 000</b>

**Not 5 Anställda och personalkostnader  
Koncernen**

	2023	2022
<b>Medelantalet anställda</b>		
Kvinnor	18	13
Män	82	81
	<b>100</b>	<b>94</b>
<b>Löner och andra ersättningar</b>		
Styrelse och verkställande direktör	1 248 000	1 074 000
Övriga anställda	41 603 394	38 308 473
	<b>42 851 394</b>	<b>39 382 473</b>
<b>Sociala kostnader</b>		
Pensionskostnader för styrelse och verkställande direktör	418 000	366 000
Pensionskostnader för övriga anställda	1 504 280	1 762 257
Övriga sociala avgifter enligt lag och avtal	14 187 360	12 467 402
	<b>16 109 640</b>	<b>14 595 659</b>
<b>Totala löner, ersättningar, sociala kostnader och pensionskostnader</b>	<b>58 961 034</b>	<b>53 978 132</b>
<b>Könsfördelning bland ledande befattningshavare</b>		
Andel män i styrelsen	100 %	100 %
Andel män bland övriga ledande befattningshavare	100 %	100 %

**Not 6 Resultat från övriga värdepapper och fordringar som är anläggningstillgångar  
Koncernen**

	2023	2022
Erhållna utdelningar	185 694	25 725
	<b>185 694</b>	<b>25 725</b>

2024051713132

**Not 7 Övriga ränteintäkter och liknande resultatposter  
Koncernen**

	<b>2023</b>	<b>2022</b>
Utdelningar	0	127 920
Övriga ränteintäkter	358 093	41 025
Kursdifferenser	2 649	31 760
Resultat vid försäljningar	0	14 400
	<b>360 742</b>	<b>215 105</b>

**Moderbolaget**

	<b>2023</b>	<b>2022</b>
Utdelningar	0	127 920
Övriga ränteintäkter	31 301	25 665
Resultat vid försäljningar	0	14 400
	<b>31 301</b>	<b>167 985</b>

**Not 8 Räntekostnader och liknande resultatposter  
Koncernen**

	<b>2023</b>	<b>2022</b>
Övriga räntekostnader	-3 872 282	-2 256 812
Kursdifferenser	-49 186	-16 489
	<b>-3 921 468</b>	<b>-2 273 301</b>

**Moderbolaget**

	<b>2023</b>	<b>2022</b>
Övriga räntekostnader	-156 599	-161 941
	<b>-156 599</b>	<b>-161 941</b>

2024051713133

**Not 9 Aktuell och uppskjuten skatt  
Koncernen**

	2023	2022
<b>Skatt på årets resultat</b>		
Aktuell skatt	-1 632 252	-855 835
Justering avseende tidigare år	8 010	-10 116
Förändring av uppskjuten skatt avseende temporära skillnader	82 522	-219 949
<b>Totalt redovisad skatt</b>	<b>-1 541 720</b>	<b>-1 085 900</b>

**Avstämning av effektiv skatt**

	2023	2022
	Belopp	Belopp
Redovisat resultat före skatt	7 119 679	8 326 346
Skatt enligt gällande skattesats	-1 466 654	-1 715 227
Ej avdragsgilla kostnader	-130 653	-125 995
Ej skattepliktiga intäkter	5 709	33 058
Justering avseende skatter för föregående år	8 010	-10 116
Under året utnyttjande av tidigare års underskottsavdrag vars skattevärde ej redovisats som tillgång	59 078	0
Schablonintäkt periodiseringsfond	-13 823	-4 949
Uppräkning återföring periodiseringsfond	-3 387	-21 581
Skattereduktion inventarieköp	0	758 910
<b>Redovisad effektiv skatt</b>	<b>-1 541 720</b>	<b>-1 085 900</b>

**Moderbolaget**

	2023	2022
<b>Skatt på årets resultat</b>		
Aktuell skatt	-2 835	-319 192
<b>Totalt redovisad skatt</b>	<b>-2 835</b>	<b>-319 192</b>

**Avstämning av effektiv skatt**

	2023		2022	
	Procent	Belopp	Procent	Belopp
Redovisat resultat före skatt		2 003 669		1 526 322
Skatt enligt gällande skattesats	20,6	-412 756	20,6	-314 422
Ej avdragsgilla kostnader		-2 098		-4 771
Ej skattepliktiga intäkter		412 019		1
<b>Redovisad effektiv skatt</b>	<b>0,1</b>	<b>-2 835</b>	<b>20,9</b>	<b>-319 192</b>

2024051713134

**Not 10 Byggnader och mark  
Koncernen**

	2023-12-31	2022-12-31
Ingående anskaffningsvärden	91 793 341	88 902 553
Inköp	789 374	2 890 788
<b>Utgående ackumulerade anskaffningsvärden</b>	<b>92 582 715</b>	<b>91 793 341</b>
Ingående avskrivningar	-21 891 530	-18 949 418
Årets avskrivningar	-3 109 162	-2 942 112
<b>Utgående ackumulerade avskrivningar</b>	<b>-25 000 692</b>	<b>-21 891 530</b>
<b>Utgående redovisat värde</b>	<b>67 582 023</b>	<b>69 901 811</b>

**Not 11 Maskiner och andra tekniska anläggningar  
Koncernen**

	2023-12-31	2022-12-31
Ingående anskaffningsvärden	111 428 915	103 368 479
Inköp	12 813 000	12 947 836
Försäljningar/utrangeringar	-1 538 091	-4 887 400
<b>Utgående ackumulerade anskaffningsvärden</b>	<b>122 703 824</b>	<b>111 428 915</b>
Ingående avskrivningar	-64 458 749	-59 794 354
Försäljningar/utrangeringar	1 533 196	4 887 400
Årets avskrivningar	-11 209 931	-9 551 795
<b>Utgående ackumulerade avskrivningar</b>	<b>-74 135 484</b>	<b>-64 458 749</b>
<b>Utgående redovisat värde</b>	<b>48 568 340</b>	<b>46 970 166</b>

**Not 12 Inventarier, verktyg och installationer  
Koncernen**

	2023-12-31	2022-12-31
Ingående anskaffningsvärden	4 358 450	4 358 450
Inköp	190 787	0
<b>Utgående ackumulerade anskaffningsvärden</b>	<b>4 549 237</b>	<b>4 358 450</b>
Ingående avskrivningar	-4 358 450	-4 358 450
Årets avskrivningar	-35 432	0
<b>Utgående ackumulerade avskrivningar</b>	<b>-4 393 882</b>	<b>-4 358 450</b>
<b>Utgående redovisat värde</b>	<b>155 355</b>	<b>0</b>

2024051713135

**Not 13 Pågående nyanläggningar och förskott avseende materiella anläggningstillgångar  
Koncernen**

	2023-12-31	2022-12-31
Inköp	391 250	0
<b>Utgående ackumulerade anskaffningsvärden</b>	<b>391 250</b>	<b>0</b>
<b>Utgående redovisat värde</b>	<b>391 250</b>	<b>0</b>

**Not 14 Andra långfristiga värdepappersinnehav  
Koncernen**

	2023-12-31	2022-12-31
Ingående anskaffningsvärden	1 609 656	1 336 411
Inköp	0	249 245
Omklassificeringar	0	24 000
<b>Utgående ackumulerade anskaffningsvärden</b>	<b>1 609 656</b>	<b>1 609 656</b>
<b>Utgående redovisat värde</b>	<b>1 609 656</b>	<b>1 609 656</b>

**Moderbolaget**

	2023-12-31	2022-12-31
Ingående anskaffningsvärden	1 383 481	1 134 236
Inköp	0	249 245
<b>Utgående ackumulerade anskaffningsvärden</b>	<b>1 383 481</b>	<b>1 383 481</b>
<b>Utgående redovisat värde</b>	<b>1 383 481</b>	<b>1 383 481</b>

**Not 15 Andra långfristiga fordringar  
Koncernen**

	2023-12-31	2022-12-31
Ingående anskaffningsvärden	8 584 695	8 584 695
<b>Utgående ackumulerade anskaffningsvärden</b>	<b>8 584 695</b>	<b>8 584 695</b>
<b>Utgående redovisat värde</b>	<b>8 584 695</b>	<b>8 584 695</b>

**Moderbolaget**

	2023-12-31	2022-12-31
Ingående anskaffningsvärden	8 584 695	8 584 695
<b>Utgående ackumulerade anskaffningsvärden</b>	<b>8 584 695</b>	<b>8 584 695</b>
<b>Utgående redovisat värde</b>	<b>8 584 695</b>	<b>8 584 695</b>

2024051713136

**Not 16 Förutbetalda kostnader och upplupna intäkter  
Koncernen**

	2023-12-31	2022-12-31
Fordonsrelaterade kostnader	521 253	468 615
Förutbetalda kostnader	207 104	143 747
Upplupna intäkter	661 132	260 054
	<b>1 389 489</b>	<b>872 416</b>

**Not 17 Övriga kortfristiga placeringar  
Koncernen**

	2023-12-31	2022-12-31
Ingående anskaffningsvärden	6 040 110	2 000 110
Inköp	1 475 025	4 200 000
Försäljningar	0	-160 000
<b>Utgående ackumulerade anskaffningsvärden</b>	<b>7 515 135</b>	<b>6 040 110</b>
<b>Utgående redovisat värde</b>	<b>7 515 135</b>	<b>6 040 110</b>

Föregående år klassificerades företagets räntefonder som likvida meden vilka bör klassificeras som kortfristiga placeringar. En omklassificering är därför gjord i år och jämförelseåret 2022 är justerat i årsredovisningen.

**Moderbolaget**

	2023-12-31	2022-12-31
Ingående anskaffningsvärden	800 000	960 000
Inköp	200 000	0
Försäljningar	0	-160 000
<b>Utgående ackumulerade anskaffningsvärden</b>	<b>1 000 000</b>	<b>800 000</b>
<b>Utgående redovisat värde</b>	<b>1 000 000</b>	<b>800 000</b>

Föregående år klassificerades företagets räntefonder som likvida meden vilka bör klassificeras som kortfristiga placeringar. En omklassificering är därför gjord i år och jämförelseåret 2022 är justerat i årsredovisningen.

**Not 18 Disposition av vinst eller förlust  
Moderbolaget**

2023-12-31

**Förslag till vinstdisposition**

Styrelsen föreslår att till förfogande stående vinstmedel:

balanserad vinst	56 275 335
årets vinst	2 000 835
	<b>58 276 170</b>

disponeras så att	
till aktieägare utdelas	2 000 000
i ny räkning överföres	56 276 170
	<b>58 276 170</b>

**Not 19 Uppskjuten skatt på temporära skillnader  
Koncernen**

**Uppskjuten skatt på temporära skillnader  
2023-12-31**

<b>Temporära skillnader</b>	<b>Uppskjuten skatteskuld</b>	<b>Netto</b>
Avdragsgilla temporära skillnader	6 958 159	6 958 159
	<b>6 958 159</b>	<b>6 958 159</b>

2022-12-31

<b>Temporära skillnader</b>	<b>Uppskjuten skatteskuld</b>	<b>Netto</b>
Avdragsgilla temporära skillnader	7 040 680	7 040 680
	<b>7 040 680</b>	<b>7 040 680</b>

**Förändring av uppskjuten skatt**

	<b>Belopp vid årets ingång</b>	<b>Redovisas i resultaträk.</b>	<b>Belopp vid årets utgång</b>
Avdragsgilla temporära skillnader	7 040 680	-82 522	6 958 158
	<b>7 040 680</b>	<b>-82 522</b>	<b>6 958 158</b>

**Not 20 Långfristiga skulder  
Koncernen**

	2023-12-31	2022-12-31
<b>Förfaller senare än fem år efter balansdagen</b>		
Skulder som betalas efter mer än fem år	21 469 520	25 003 468
	<b>21 469 520</b>	<b>25 003 468</b>

**Not 21 Skulder som avser flera poster  
Koncernen**

Företagets banklån om 62 439 602 kronor redovisas under följande poster i balansräkningen.

	2023-12-31	2022-12-31
<b>Långfristiga skulder</b>		
Övriga skulder till kreditinstitut	50 274 034	52 553 584
	<b>50 274 034</b>	<b>52 553 584</b>
<b>Kortfristiga skulder</b>		
Övriga skulder till kreditinstitut	12 165 568	11 728 564
	<b>12 165 568</b>	<b>11 728 564</b>

**Not 22 Upplupna kostnader och förutbetalda intäkter  
Koncernen**

	2023-12-31	2022-12-31
Personalrelaterade kostnader	9 108 502	8 321 566
Övriga poster	348 760	1 581 318
Förutbetalda intäkter	8 838 267	0
Upplupna räntekostnader	278 206	298 998
Förutbetalda hyresinkomster	133 515	122 154
	<b>18 707 249</b>	<b>10 324 035</b>

**Not 23 Räntor och utdelningar  
Koncernen**

	2023-12-31	2022-12-31
Erhållen ränta	-358 093	-41 025
Erhållen utdelning	-185 694	-153 645
Erlagd ränta	3 872 282	2 256 812
	<b>3 328 495</b>	<b>2 062 142</b>

**Not 24 Justering för poster som inte ingår i kassaflödet  
Koncernen**

	2023-12-31	2022-12-31
Avskrivningar	14 354 528	12 494 000
Vinst vid försäljning av anläggningstillgångar	-87 000	-540 000
	<b>14 267 528</b>	<b>11 954 000</b>

**Not 25 Likvida medel  
Koncernen**

	2023-12-31	2022-12-31
<b>Likvida medel</b>		
Kassamedel	4 000	4 000
Banktillgodohavanden	21 469 523	15 367 054
Kortfristiga placeringar, jämställda med likvida medel	7 515 135	6 040 110
	<b>28 988 658</b>	<b>21 411 164</b>

**Not 26 Inköp och försäljning mellan koncernföretag  
Moderbolaget**

Under året har inga koncerninterna inköp eller försäljningar ägt rum.

**Not 27 Resultat från andelar i koncernföretag  
Moderbolaget**

	2023	2022
Erhållna utdelningar	2 000 000	0
	<b>2 000 000</b>	<b>0</b>

**Not 28 Bokslutsdispositioner  
Moderbolaget**

	2023	2022
Erhållna koncernbidrag	0	1 600 000
	<b>0</b>	<b>1 600 000</b>

**Not 29 Andelar i koncernföretag  
Moderbolaget**

	2023-12-31	2022-12-31
Ingående anskaffningsvärden	66 284 094	66 284 094
Utgående ackumulerade anskaffningsvärden	66 284 094	66 284 094
<b>Utgående redovisat värde</b>	<b>66 284 094</b>	<b>66 284 094</b>

2024051713140

### Not 30 Specifikation andelar i koncernföretag Moderbolaget

Namn	Kapital- andel	Rösträtts- andel	Antal andelar	Bokfört värde
Alfredsson Transport AB	100	100	1 000	44 392 000
Lokaltransporter i Norrköping AB	100	100	1 000	215 920
AI Trafikskola i Norrköping AB	100	100	1 000	89 000
AGNAF AB	100	100	500	974 652
AGNA Logistik i Norrköping AB	100	100	500	50 000
LOCORUM Fastigheter AB	100	100	50 000	50 000
Locorum två Fastigheter AB	100	100	1 000	20 482 522
EBY Fastigheter i Norrköping AB	60	60	300	30 000
				<b>66 284 094</b>

	Org.nr	Säte
Alfredsson Transport AB	556191-9985	Norrköping
Lokaltransporter i Norrköping AB	556034-3567	Norrköping
AI Trafikskola i Norrköping AB	556442-3522	Norrköping
AGNAF AB	556905-1971	Norrköping
AGNA Logistik i Norrköping AB	556907-4700	Norrköping
LOCORUM Fastigheter AB	559105-9117	Norrköping
Locorum två Fastigheter AB	556741-5962	Norrköping
EBY Fastigheter i Norrköping AB	556907-4692	Norrköping

### Not 31 Fordringar hos koncernföretag Moderbolaget

	2023-12-31	2022-12-31
Ingående anskaffningsvärden	6 320 000	5 935 455
Tillkommande fordringar	2 000 000	384 545
Avgående fordringar	-5 320 000	0
<b>Utgående ackumulerade anskaffningsvärden</b>	<b>3 000 000</b>	<b>6 320 000</b>
<b>Utgående redovisat värde</b>	<b>3 000 000</b>	<b>6 320 000</b>

### Not 32 Checkräkningskredit Koncernen

	2023-12-31	2022-12-31
Beviljat belopp på checkräkningskredit uppgår till	700 000	700 000

**Not 33 Antal aktier och kvotvärde**  
**Moderbolaget**

Aktiekapitalet i företaget består enbart av till fullo betalda stamaktier. Alla aktier har samma rätt till utdelning och återbetalning av insatt kapital samt motsvarar en röst på företagets bolagsstämma.

<b>Namn</b>	<b>Antal aktier</b>	<b>Kvotvärde</b>
Antal A-Aktier	500	2 000
	<b>500</b>	

**Not 34 Väsentliga händelser efter räkenskapsårets slut**  
**Koncernen**

Inga händelser som leder till justeringar eller betydande händelser som inte leder till justeringar har inträffat mellan balansdagen och datumet för utfärdande.

**Not 35 Eventualförpliktelser**  
**Koncernen**

	<b>2023-12-31</b>	<b>2022-12-31</b>
Borgensförbindelse till förmån för koncernföretag	58 012 520	61 879 416
	<b>58 012 520</b>	<b>61 879 416</b>

**Moderbolaget**


	<b>2023-12-31</b>	<b>2022-12-31</b>
Borgensförbindelse till förmån för koncernföretag	34 987 260	38 032 208
	<b>34 987 260</b>	<b>38 032 208</b>

2024051713142


**Not 36 Ställda säkerheter  
Koncernen**

	2023-12-31	2022-12-31
<b>För företagets egen räkning:</b>		
Företagsinteckningar	3 000 000	3 000 000
Tillgångar med äganderättsförbehåll	35 666 087	33 277 000
Fastighetsinteckningar	49 116 750	49 116 750
	<b>87 782 837</b>	<b>85 393 750</b>

Norrköping den 14 maj 2024




Magnus Alfredsson  
Ordförande



Erik Alfredsson  
Verkställande direktör

Min revisionsberättelse har lämnats den 14 maj 2024



Clas Niklasson  
Auktoriserad revisor

# Revisionsberättelse

Till bolagsstämman i PAJAMA Förvaltning AB

Org.nr. 559188 - 8374

## Rapport om årsredovisningen och koncernredovisningen

### Uttalanden

Jag har utfört en revision av årsredovisningen och koncernredovisningen för PAJAMA Förvaltning AB för år 2023.

Enligt min uppfattning har årsredovisningen och koncernredovisningen upprättats i enlighet med årsredovisningslagen och ger en i alla väsentliga avseenden rättvisande bild av moderbolagets och koncernens finansiella ställning per den 31 december 2023 och av dessas finansiella resultat och kassaflöden för året enligt årsredovisningslagen. Förvaltningsberättelsen är förenlig med årsredovisningens och koncernredovisningens övriga delar.

Jag tillstyrker därför att bolagsstämman fastställer resultaträkningen och balansräkningen för moderbolaget och koncernen.

### Grund för uttalanden

Jag har utfört revisionen enligt International Standards on Auditing (ISA) och god revisionssed i Sverige. Mitt ansvar enligt dessa standarder beskrivs är närmare i avsnittet *Revisorns ansvar*. Jag är oberoende i förhållande till moderbolaget och koncernen enligt god revisionssed i Sverige och har i övrigt fullgjort mitt yrkesetiska ansvar enligt dessa krav.

Jag anser att de revisionsbevis jag har inhämtat är tillräckliga och ändamålsenliga som grund för mina uttalanden.

### Styrelsens och verkställande direktörens ansvar

Det är styrelsen och verkställande direktören som har ansvaret för att årsredovisningen och koncernredovisningen upprättas och att den ger en rättvisande bild enligt årsredovisningslagen. Styrelsen och verkställande direktören ansvarar även för den interna kontroll som de bedömer är nödvändig för att upprätta en årsredovisning och koncernredovisning som inte innehåller några väsentliga felaktigheter, vare sig dessa beror på oegentligheter eller misstag.

Vid upprättandet av årsredovisningen och koncernredovisningen ansvarar styrelsen och verkställande direktören för bedömningen av bolagets och koncernens förmåga att fortsätta verksamheten. De upplyser, när så är tillämpligt, om förhållanden som kan påverka förmågan att fortsätta verksamheten och att använda antagandet om fortsatt drift. Antagandet om fortsatt drift tillämpas dock inte om styrelsen och verkställande direktören avser att likvidera bolaget, upphöra med verksamheten eller inte har något realistiskt alternativ till att göra något av detta.

### Revisorns ansvar

Mina mål är att uppnå en rimlig grad av säkerhet om huruvida årsredovisningen och koncernredovisningen som helhet inte innehåller några väsentliga felaktigheter, vare sig dessa beror på oegentligheter eller misstag, och att lämna en revisionsberättelse som innehåller mina

uttalanden. Rimlig säkerhet är en hög grad av säkerhet, men är ingen garanti för att en revision som utförs enligt ISA och god revisionssed i Sverige alltid kommer att upptäcka en väsentlig felaktighet om en sådan finns. Felaktigheter kan uppstå på grund av oegentligheter eller misstag och anses vara väsentliga om de enskilt eller tillsammans rimligen kan förväntas påverka de ekonomiska beslut som användare fattar med grund i årsredovisningen och koncernredovisningen.

Som del av en revision enligt ISA använder jag professionellt omdöme och har en professionellt skeptisk inställning under hela revisionen. Dessutom:

- identifierar och bedömer jag riskerna för väsentliga felaktigheter i årsredovisningen och koncernredovisningen, vare sig dessa beror på oegentligheter eller misstag, utformar och utför granskningsåtgärder bland annat utifrån dessa risker och inhämtar revisionsbevis som är tillräckliga och ändamålsenliga för att utgöra en grund för mina uttalanden. Risker för att inte upptäcka en väsentlig felaktighet till följd av oegentligheter är högre än för en väsentlig felaktighet som beror på misstag, eftersom oegentligheter kan innefatta agerande i maskopi, förfalskning, avsiktliga utelämnanden, felaktig information eller åsidosättande av intern kontroll.
- skaffar jag mig en förståelse av den del av bolagets interna kontroll som har betydelse för min revision för att utforma granskningsåtgärder som är lämpliga med hänsyn till omständigheterna, men inte för att uttala mig om effektiviteten i den interna kontrollen.
- utvärderar jag lämpligheten i de redovisningsprinciper som används och rimligheten i styrelsens och verkställande direktörens uppskattningar i redovisningen och tillhörande upplysningar.
- drar jag en slutsats om lämpligheten i att styrelsen och verkställande direktören använder antagandet om fortsatt drift vid upprättandet av årsredovisningen och koncernredovisningen. Jag drar också en slutsats, med grund i de inhämtade revisionsbevisen, om huruvida det finns någon väsentlig osäkerhetsfaktor som avser sådana händelser eller förhållanden som kan leda till betydande tvivel om bolagets och koncernens förmåga att fortsätta verksamheten. Om jag drar slutsatsen att det finns en väsentlig osäkerhetsfaktor, måste jag i revisionsberättelsen fästa uppmärksamheten på upplysningarna i årsredovisningen och koncernredovisningen om den väsentliga osäkerhetsfaktorn eller, om sådana upplysningar är otillräckliga, modifiera uttalandet om årsredovisningen och koncernredovisningen. Mina slutsatser baseras på de revisionsbevis som inhämtas fram till datumet för revisionsberättelsen. Dock kan framtida händelser eller förhållanden göra att ett bolag och en koncern inte längre kan fortsätta verksamheten.
- utvärderar jag den övergripande presentationen, strukturen och innehållet i årsredovisningen och koncernredovisningen, däribland upplysningarna, och om årsredovisningen och koncernredovisningen återger de underliggande transaktionerna och händelserna på ett sätt som ger en rättvisande bild.
- inhämtar jag tillräckliga och ändamålsenliga revisionsbevis avseende den finansiella informationen för enheterna eller



affärsaktiviteterna inom koncernen för att göra ett uttalande avseende koncernredovisningen.

Jag ansvarar för styrning, övervakning och utförande av koncernrevisionen. Jag är ensam ansvarig för mina uttalanden.

Jag måste informera styrelsen om bland annat revisionens planerade omfattning och inriktning samt tidpunkten för den. Jag måste också informera om betydelsefulla iakttagelser under revisionen, däribland de eventuella betydande brister i den interna kontrollen som jag identifierat.

## Rapport om andra krav enligt lagar och andra författningar

### Uttalanden

Utöver min revision av årsredovisningen och koncernredovisningen har jag även utfört en revision av styrelsens och verkställande direktörens förvaltning för PAJAMA Förvaltning AB för år 2023 samt av förslaget till dispositioner beträffande bolagets vinst eller förlust.

Jag tillstyrker att bolagsstämman disponerar vinsten enligt förslaget i förvaltningsberättelsen och beviljar styrelsens ledamöter och verkställande direktören ansvarsfrihet för räkenskapsåret.

### Grund för uttalanden

Jag har utfört revisionen enligt god revisionsred i Sverige. Mitt ansvar enligt denna beskrivs närmare i avsnittet *Revisorns ansvar*. Jag är oberoende i förhållande till moderbolaget och koncernen enligt god revisionsred i Sverige och har i övrigt fullgjort mitt yrkesetiska ansvar enligt dessa krav.

Jag anser att de revisionsbevis jag har inhämtat är tillräckliga och ändamålsenliga som grund för mina uttalanden.

### Styrelsens och verkställande direktörens ansvar

Det är styrelsen som har ansvaret för förslaget till dispositioner beträffande bolagets vinst eller förlust. Vid förslag till utdelning innefattar detta bland annat en bedömning av om utdelningen är försvarlig med hänsyn till de krav som bolagets och koncernens verksamhetsart, omfattning och risker ställer på storleken av moderbolagets och koncernens egna kapital, konsolideringsbehov, likviditet och ställning i övrigt.

Styrelsen ansvarar för bolagets organisation och förvaltningen av bolagets angelägenheter. Detta innefattar bland annat att fortlöpande bedöma bolagets och koncernens ekonomiska situation och att tillse att bolagets organisation är utformad så att bokföringen,

medelsförvaltningen och bolagets ekonomiska angelägenheter i övrigt kontrolleras på ett betryggande sätt. Verkställande direktören ska sköta den löpande förvaltningen enligt styrelsens riktlinjer och anvisningar och bland annat vidta de åtgärder som är nödvändiga för att bolagets bokföring ska fullgöras i överensstämmelse med lag och för att medelsförvaltningen ska skötas på ett betryggande sätt.

### Revisorns ansvar

Mitt mål beträffande revisionen av förvaltningen, och därmed mitt uttalande om ansvarsfrihet, är att inhämta revisionsbevis för att med en rimlig grad av säkerhet kunna bedöma om någon styrelseledamot eller verkställande direktören i något väsentligt avseende:

- företagit någon åtgärd eller gjort sig skyldig till någon försummelse som kan föranleda ersättningsskyldighet mot bolaget, eller
- på något annat sätt handlat i strid med aktiebolagslagen, årsredovisningslagen eller bolagsordningen.

Mitt mål beträffande revisionen av förslaget till dispositioner av bolagets vinst eller förlust, och därmed mitt uttalande om detta, är att med rimlig grad av säkerhet bedöma om förslaget är förenligt med aktiebolagslagen.

Rimlig säkerhet är en hög grad av säkerhet, men ingen garanti för att en revision som utförs enligt god revisionsred i Sverige alltid kommer att upptäcka åtgärder eller försummelser som kan föranleda ersättningsskyldighet mot bolaget, eller att ett förslag till dispositioner av bolagets vinst eller förlust inte är förenligt med aktiebolagslagen.

Som en del av en revision enligt god revisionsred i Sverige använder jag professionellt omdöme och har en professionellt skeptisk inställning under hela revisionen. Granskningen av förvaltningen och förslaget till dispositioner av bolagets vinst eller förlust grundar sig främst på revisionen av räkenskaperna. Vilka tillkommande granskningsåtgärder som utförs baseras på min professionella bedömning med utgångspunkt i risk och väsentlighet. Det innebär att jag fokuserar granskningen på sådana åtgärder, områden och förhållanden som är väsentliga för verksamheten och där avsteg och överträdelser skulle ha särskild betydelse för bolagets situation. Jag går igenom och prövar fattade beslut, beslutsunderlag, vidtagna åtgärder och andra förhållanden som är relevanta för mitt uttalande om ansvarsfrihet. Som underlag för mitt uttalande om styrelsens förslag till dispositioner beträffande bolagets vinst eller förlust har jag granskat styrelsens motiverade yttrande samt ett urval av underlagen för detta för att kunna bedöma om förslaget är förenligt med aktiebolagslagen

Fotokopians överensstämmelse  
med originalet intygas:

Norrköping den 14 maj 2024,

Clas Niklasson  
Auktoriserad revisor