

# ÅRSREDOVISNING

för

## Tangar Technologies AB

Org.nr. 559122-9231

Styrelsen får härmed avlämna årsredovisning för räkenskapsåret 2024-01-01 - 2024-12-31

Innehåll	Sida
- förvaltningsberättelse	2
- resultaträkning	3
- balansräkning	4
- noter	6
- underskrifter	8

Undertecknad styrelseledamot i Tangar Technologies AB intygar härmed, dels att denna kopia av årsredovisningen överensstämmer med originalet, dels att resultat- och balansräkning fastställts på årsstämman den 30 juni 2025. Stämman beslöt tillika godkänna styrelsens förslag till resultatdisposition.

Stockholm

den 30 juni 2025  
4

-----  
Axel Nordenström



# Tangar Technologies AB

Org.nr. 559122-9231

## FÖRVALTNINGSBERÄTTELSE

Årsredovisningen är upprättad i svenska kronor, SEK.

### Verksamheten

Bolaget bedriver verksamhet genom att utveckla och förmedla IT och informationstjänster.

Företagets säte är i Stockholm

### Flerårsjämförelse\*

	2024	2023	2022	2021	2020
Nettoomsättning	1 295 272	144 839	1 598 532	2 241 505	673 739
Res. efter finansiella poster	-455 335	-1 467 528	40 570	548 616	129 213
Soliditet (%)	38,42	62	52	51	75

\*Definitioner av nyckeltal, se noter

### Koncernrelation

Företaget är ett dotterföretag till Designingenjörerna AB i Stockholm (säte), org.nr 556765-9049, koncernredovisning är ej upprättad med stöd av ABL 7 Kap 3 §.

### Väsentliga händelser under räkenskapsåret

Omsättningen har ökat under räkenskapsåret pga ökad ordergång.

### Förändringar i eget kapital

	Aktiekapital	Fri överkursfond	Fond för utvecklingsutg.	Balanserat resultat inkl årets resultat	Summa fritt eget kapital
Belopp vid årets ingång	51 976	1 499 784	1 209 037	-1 394 427	1 366 370
Avsättning till utvecklingsfond			454 548	-454 548	
Årets förlust				-455 335	-455 335
Belopp vid årets utgång	51 976	1 499 784	1 663 585	-2 304 310	-911 035
Villkorade aktieägartillskott uppgår till:			2024-12-31 850 000		2023-12-31 850 000

### Resultatdisposition

#### Förslag till disposition av bolagets resultat

Till årsstämman förfogande står	
balanserad förlust	-2 698 975
fri överkursfond	1 499 784
utvecklingsfond	1 663 585
erhållna aktieägartillskott	850 000
årets förlust	-455 335
	859 059
Styrelsen föreslår att	
i ny räkning överföres	859 059
	859 059

Beträffande bolagets resultat och ställning i övrigt hänvisas till efterföljande resultat- och balansräkningar med tillhörande noter.



**Tangar Technologies AB**

Org.nr. 559122-9231

**RESULTATRÄKNING**

	Not	2024-01-01 2024-12-31	2023-01-01 2023-12-31
<b>Rörelsens intäkter m.m.</b>			
Nettoomsättning		1 295 272	144 839
Aktiverat arbete för egen räkning		1 070 543	657 100
Övriga rörelseintäkter		<u>55 977</u>	<u>6 738</u>
		2 421 792	808 677
<b>Rörelsens kostnader</b>			
Råvaror och förnödenheter		-213 093	0
Övriga externa kostnader		-379 849	-258 016
Personalkostnader	2	-1 612 906	-1 557 745
Av- och nedskrivningar av materiella och immateriella anläggningstillgångar		<u>-647 953</u>	<u>-433 753</u>
		-2 853 801	-2 249 514
<b>Rörelseresultat</b>		-432 009	-1 440 837
<b>Resultat från finansiella poster</b>			
Övriga ränteintäkter och liknande resultatposter		6 339	8 210
Räntekostnader och liknande resultatposter		<u>-29 665</u>	<u>-34 901</u>
		-23 326	-26 691
<b>Resultat efter finansiella poster</b>		-455 335	-1 467 528
<b>Årets resultat</b>		<u>-455 335</u>	<u>-1 467 528</u>

010:20250710;2025071127663

**Tangar Technologies AB**

Org.nr. 559122-9231

**BALANSRÄKNING****TILLGÅNGAR****Anläggningstillgångar****Immateriella anläggningstillgångar**

Balanserade utgifter för utvecklingsarbeten och liknande arbeten

3

1 663 585

1 209 037

Koncessioner, patent, licenser, varumärken samt liknande rättigheter

4

51 705

77 694

1 715 2901 286 731**Materiella anläggningstillgångar**

Inventarier, verktyg och installationer

5

11 93617 905

11 936

17 905

**Summa anläggningstillgångar**

1 727 226

1 304 636

**Omsättningstillgångar****Kortfristiga fordringar**

Kundfordringar

115 000

0

Aktuell skattefordran

101 679

93 712

Övriga fordringar

0

38 285

Förutbetalda kostnader och upplupna intäkter

40 00010 161

256 679

142 158

**Kassa och bank**

Kassa och bank

387 265739 569**Summa kassa och bank**

387 265

739 569

**Summa omsättningstillgångar**

643 944

881 727

**SUMMA TILLGÅNGAR**

2 371 170

2 186 363

mk=20250710;202507127664



**Tangar Technologies AB**

Org.nr. 559122-9231

**BALANSRÄKNING****EGET KAPITAL OCH SKULDER****Eget kapital****Bundet eget kapital**

Aktiekapital

2024-12-31

2023-12-31

Not

51 976

51 976

51 976

51 976

**Fritt eget kapital**

Balanserat resultat

-1 199 191

722 884

Fond för utvecklingsutgifter

1 663 585

1 209 037

Erhållet aktieägartillskott

850 000

850 000

Årets resultat

-455 335

-1 467 528

859 059

1 314 393

**Summa eget kapital**

911 035

1 366 369

**Kortfristiga skulder**

Checkräkningskredit

229 508

327 869

Leverantörsskulder

32 630

0

Skulder till koncernföretag

450 000

0

Övriga skulder

593 284

442 898

Upplupna kostnader och förutbetalda intäkter

154 713

49 227

**Summa kortfristiga skulder**

1 460 135

819 994

**SUMMA EGET KAPITAL OCH SKULDER**

2 371 170

2 186 363

mån=20250710;2025071127665



**NOTER****Not 1 Redovisnings- och värderingsprinciper**

Årsredovisningen är upprättad i enlighet med årsredovisningslagen och BFNAR 2012:1 Årsredovisning och koncernredovisning (K3).

Principerna är oförändrade jämfört med föregående år.

*Fordringar*

Fordringar har upptagits till de belopp varmed de beräknas inflyta.

*Övriga tillgångar, avsättningar och skulder*

Övriga tillgångar, avsättningar och skulder har värderats till anskaffningsvärden om inget annat anges nedan.

*Intäktredovisning*

Inkomsten redovisas till det verkliga värdet av vad som erhållits eller kommer att erhållas. Företaget redovisar därför inkomsten till nominellt värde (fakturabelopp) om ersättningen erhålls i likvida medel direkt vid leverans. Avdrag görs för lämnade rabatter.

*Materiella anläggningstillgångar*

Materiella anläggningstillgångar redovisas till anskaffningsvärde med avdrag för ackumulerade avskrivningar och eventuella nedskrivningar. Tillgångarna skrivs av linjärt över tillgångarnas bedömda nyttjandeperiod förutom mark som inte skrivs av. Nyttjandeperioden omprövas per varje balansdag. Följande nyttjandeperioder tillämpas:

	Antal år
Inventarier, verktyg och installationer	5

*Immateriella anläggningstillgångar*

Immateriella anläggningstillgångar redovisas till anskaffningsvärde med avdrag för ackumulerade avskrivningar och eventuella nedskrivningar. Tillgångarna skrivs av linjärt över tillgångarnas bedömda nyttjandeperiod. Nyttjandeperioden omprövas per varje balansdag. Pågående projekt skrivs inte av utan nedskrivningsprövas årligen. Följande nyttjandeperioder tillämpas:

	Antal år
Balanserade utgifter för utvecklingsarbeten och liknande arbeten	5

*Inkomstskatt*

Aktuell skatt är inkomstskatt för innevarande räkenskapsår som avser årets skattepliktiga resultat och den del av tidigare räkenskapsårs inkomstskatt som ännu inte har redovisats.

Aktuell skatt värderas till det sannolika beloppet enligt de skattesatser och skatteregler som gäller på balansdagen.

**UPPLYSNINGAR TILL ENSKILDA POSTER**

<b>Not 2 Medelantal anställda</b>	<b>2024</b>	<b>2023</b>
<i>Medelantal anställda</i>		
Medelantalet anställda bygger på av bolaget betalda närvarotimmar relaterade till en normal arbetstid.		
Medelantal anställda har varit	2,50	2,50



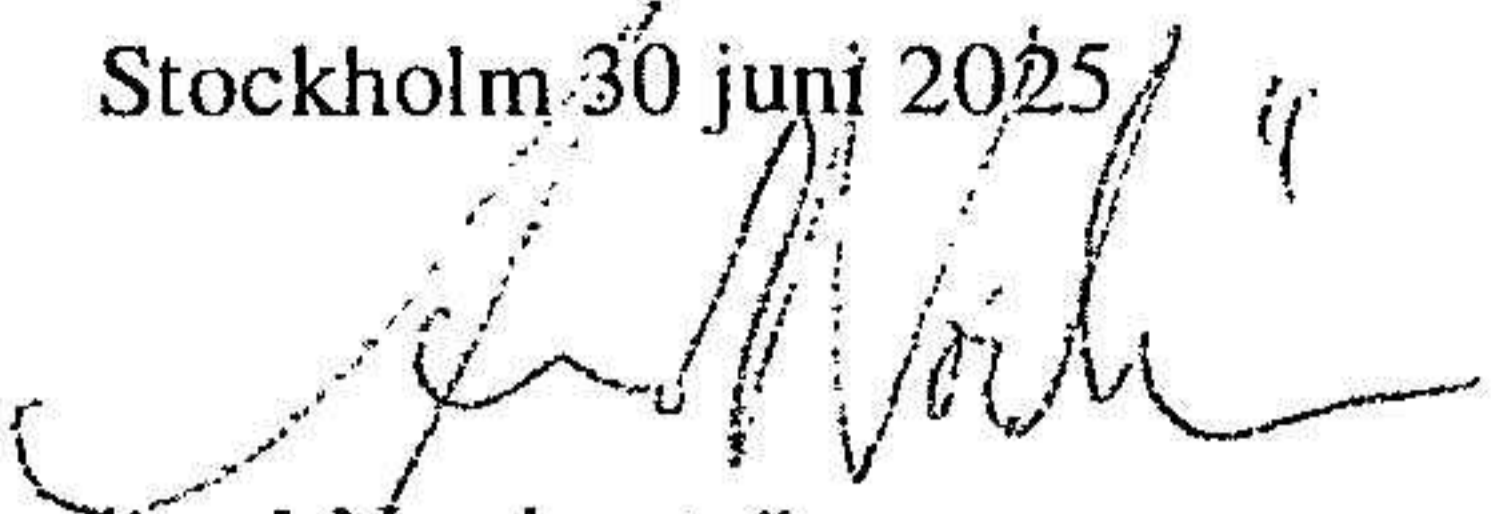
# Tangar Technologies AB

Org.nr. 559122-9231


## NOTER

	2024-12-31	2023-12-31
<b>Not 3 Balanserade utgifter för utvecklingsarbeten och liknande arbeten</b>		
Ingående anskaffningsvärde	2 009 431	1 352 331
Årets investeringar & akivering av eget arbete	1 070 543	657 100
Utgående ackumulerade anskaffningsvärden	3 079 974	2 009 431
Ingående avskrivningar	-800 394	-398 508
Årets avskrivningar	-615 995	-401 886
Utgående ackumulerade avskrivningar	-1 416 389	-800 394
Utgående redovisat värde	1 663 585	1 209 037
<b>Not 4 Koncessioner, patent, licenser, varumärken m.m.</b>		
Ingående anskaffningsvärde	129 490	129 490
Utgående ackumulerade anskaffningsvärden	129 490	129 490
Ingående avskrivningar	-51 796	-25 898
Årets avskrivningar	-25 989	-25 898
Utgående ackumulerade avskrivningar	-77 785	-51 796
Utgående redovisat värde	51 705	77 694
<b>Not 5 Inventarier, verktyg och installationer</b>		
Ingående anskaffningsvärde	29 843	29 843
Utgående ackumulerade anskaffningsvärden	29 843	29 843
Ingående avskrivningar	-11 938	-5 969
Årets avskrivningar	-5 969	-5 969
Utgående ackumulerade avskrivningar	-17 907	-11 938
Utgående redovisat värde	11 936	17 905
<b>Not 6 Definition av nyckeltal</b>		
Soliditet		
Justerat eget kapital i procent av balansomslutning		

Stockholm 30 juni 2025




Axel Nordenström



Hans-Jacob Qvisth

Fotokopians överensstämmelse  
med originalet intygas.



nk=20250710;2025071127668