

Årsredovisning
och
Koncernredovisning
för
Sävjo Trading Aktiebolag
556389-3196

Räkenskapsåret

2024-09-01 - 2025-08-31

Fastställelseintyg

Undertecknad verkställande direktör i Sävjo Trading Aktiebolag intygar att resultaträkningen och balansräkningen i årsredovisningen för moderbolaget samt koncernresultaträkningen och koncernbalansräkningen har fastställts på årsstämma den 8 oktober 2025. Årsstämman beslutade att godkänna styrelsens förslag till resultatdisposition.

Jag intygar också att innehållet i årsredovisningen och revisionsberättelsen stämmer överens med originalen.

Sävsjö den 8 oktober 2025



Tommy Asterhed

Årsredovisning

och

Koncernredovisning

för

Sävjo Trading Aktiebolag

556389-3196

Räkenskapsåret

2024-09-01 - 2025-08-31

Innehållsförteckning

| | |
|---------------------------|----|
| Förvaltningsberättelse | 2 |
| Resultaträkning koncern | 4 |
| Balansräkning koncern | 5 |
| Kassaflödesanalys koncern | 7 |
| Resultaträkning | 8 |
| Balansräkning | 9 |
| Kassaflödesanalys | 11 |
| Noter | 12 |

Styrelsen och verkställande direktören för Sävjo Trading Aktiebolag avger följande årsredovisning och koncernredovisning för räkenskapsåret 2024-09-01 - 2025-08-31.

Årsredovisningen är upprättad i svenska kronor, SEK. Om inte annat särskilt anges, redovisas alla belopp i hela kronor (kr). Uppgifter inom parentes avser föregående år.

Förvaltningsberättelse

Information om verksamheten

Bolaget bedriver fastighetsförvaltning. Koncernen består förutom moderbolaget av de helägda dotterbolagen Sävjo Plastic AB, org nr 556109-0126 och Sävjo Innovations AB, org nr 559368-1546.

Företaget har sitt säte i Sävsjö.

Väsentliga händelser under räkenskapsåret

För att möta marknadens efterfrågan har koncernen per 24-09-01, via dotterbolaget Sävsjö Plastic AB, förvärvat inkräm och verksamhet från Marka Pac AB i Markaryd. Detta stärker koncernens produktionskapacitet och möjliggör ytterligare expansion.

Under räkenskapsåret har bolaget fortsatt sin försäljningsökning. Främst har detta skett genom organisk tillväxt inom segmentet egna produkter. Stort arbete har nedlagts för att anpassa produktionsapparat och organisation till de högre volymerna.

Förväntad framtida utveckling

Bolaget förväntas följa de mål företaget satt upp med en långsiktig ökning av omsättningen. Fortsatta investeringar planeras för att möta den ökade efterfrågan och skapa förutsättningar för fortsatt tillväxt.

Väsentliga risker och osäkerhetsfaktorer

Omvärldsfaktorer såsom konjunkturförändringar, politiska beslut och energipriser kan påverka verksamheten. Bolaget arbetar kontinuerligt med riskhantering för att reducera finansiella, operativa och miljörelaterade risker.

Tillstånds- eller anmälningspliktig verksamhet enligt miljöbalken

Ingen egen miljöpliktig verksamhet bedrivs i moderbolaget.

Ägarförhållanden

Det har skett ägarförändringar under räkenskapsåret. Bolagets ägare som innehar >10% per 250831 framgår nedan:

40 % Sävsjö Group AB (559489-2365)

Flerårsöversikt (Tkr)

| Koncernen | 2024/25 | 2023/24 | 2022/23 | 2021/22 | |
|-----------------------------------|----------------|----------------|----------------|----------------|----------------|
| Nettoomsättning | 304 944 | 231 117 | 142 127 | 97 335 | |
| Resultat efter finansiella poster | 93 533 | 80 064 | 35 502 | 19 205 | |
| Soliditet (%) | 58 | 61 | 64 | 53 | |
| Moderbolaget | 2024/25 | 2023/24 | 2022/23 | 2021/22 | 2020/21 |
| Nettoomsättning | 1 080 | 1 080 | 720 | 780 | 600 |
| Resultat efter finansiella poster | 62 476 | 347 | 10 117 | 492 | 2 446 |
| Soliditet (%) | 98 | 82 | 99 | 98 | 87 |

För definitioner av nyckeltal, se Redovisnings- och värderingsprinciper.

Jämförelseåret 2023/2024 för koncernen har omräknats utifrån ny redovisningsprincip avseende finansiella leasingavtal. Ingen omräkning är gjord för tidigare år.

Förändringar i eget kapital

| Koncernen | Aktie- kapital | Annat eget kapital inkl. årets resultat | Totalt |
|--------------------------------|---------------------------|--|--------------------|
| Belopp vid årets ingång | 233 900 | 107 661 503 | 107 895 403 |
| Årets resultat | | 73 951 847 | 73 951 847 |
| Belopp vid årets utgång | 233 900 | 181 613 350 | 181 847 250 |

| Moderbolaget | Aktie- kapital | Reserv- fond | Balanserat resultat | Årets resultat | Totalt |
|---|---------------------------|-------------------------|--------------------------------|---------------------------|-------------------|
| Belopp vid årets ingång | 233 900 | 20 000 | 3 114 304 | 3 142 628 | 6 510 832 |
| Disposition enligt beslut av årsstämman: | | | | | |
| Balanseras i ny räkning | | | 3 142 628 | -3 142 628 | 0 |
| Årets resultat | | | | 62 348 307 | 62 348 307 |
| Belopp vid årets utgång | 233 900 | 20 000 | 6 256 932 | 62 348 307 | 68 859 139 |

Förslag till vinstdisposition

Styrelsen föreslår att till förfogande stående vinstmedel (kronor):

| | |
|------------------|-------------------|
| balanserad vinst | 6 256 932 |
| årets vinst | 62 348 307 |
| | 68 605 239 |

| | |
|---|-------------------|
| disponeras så att i ny räkning överföres | 68 605 239 |
| | 68 605 239 |

Koncernens och moderbolagets resultat och ställning i övrigt framgår av efterföljande resultat- och balansräkningar samt kassaflödesanalyser med noter.

| Koncernens Resultaträkning | Not 1 | 2024-09-01 -2025-08-31 | 2023-09-01 -2024-08-31 |
|---|------------------|-----------------------------------|-----------------------------------|
| Nettoomsättning | 2 | 304 944 199 | 231 117 186 |
| Övriga rörelseintäkter | 3 | 849 965 | 398 115 |
| | | 305 794 164 | 231 515 301 |
| Rörelsens kostnader | | | |
| Handelsvaror | | -100 751 372 | -81 703 190 |
| Övriga externa kostnader | 4, 5 | -38 933 760 | -25 938 892 |
| Personalkostnader | 6 | -47 051 250 | -32 443 682 |
| Avskrivningar och nedskrivningar av materiella och immateriella anläggningstillgångar | | -23 496 542 | -10 924 113 |
| Övriga rörelsekostnader | | -1 023 978 | 0 |
| | | -211 256 902 | -151 009 877 |
| Rörelseresultat | | 94 537 262 | 80 505 424 |
| Resultat från finansiella poster | 7 | | |
| Övriga ränteintäkter och liknande resultatposter | | 804 310 | 348 709 |
| Räntekostnader och liknande resultatposter | | -1 808 142 | -790 501 |
| | | -1 003 832 | -441 792 |
| Resultat efter finansiella poster | | 93 533 430 | 80 063 632 |
| Resultat före skatt | | 93 533 430 | 80 063 632 |
| Skatt på årets resultat | 8 | -13 329 162 | -11 734 540 |
| Uppskjuten skatt | 8 | -6 252 421 | -4 991 362 |
| Årets resultat | | 73 951 847 | 63 337 730 |

**Koncernens
Balansräkning**

Not
1

2025-08-31

2024-08-31

TILLGÅNGAR

Anläggningstillgångar

Immateriella anläggningstillgångar

Koncessioner, patent, licenser, varumärken samt liknande rättigheter

9

600

800

600

800

Materiella anläggningstillgångar

Förbättringsutgifter på annans fastighet

10

11 119 169

9 420 750

Byggnader och mark

11

399 712

434 154

Maskiner och andra tekniska anläggningar

12

63 556 573

17 780 015

Inventarier, verktyg och installationer

13

44 919 596

42 769 266

Pågående nyanläggningar och förskott avseende materiella anläggningstillgångar

14

24 553 361

0

144 548 411

70 404 185

Finansiella anläggningstillgångar

Uppskjuten skattefordran

15

281 917

65 938

281 917

65 938

Summa anläggningstillgångar

144 830 928

70 470 923

Omsättningstillgångar

Varulager m m

Färdiga varor och handelsvaror

16

21 358 454

11 049 266

Förskott till leverantörer

268 705

0

21 627 159

11 049 266

Kortfristiga fordringar

Kundfordringar

46 612 555

43 125 102

Övriga fordringar

14 001 458

7 675 734

Förutbetalda kostnader och upplupna intäkter

17

3 178 931

2 914 809

63 792 944

53 715 645

Kassa och bank

18

80 987 904

42 960 615

Summa omsättningstillgångar

166 408 007

107 725 526

SUMMA TILLGÅNGAR

311 238 935

178 196 449

**Koncernens
Balansräkning**

Not
1

2025-08-31

2024-08-31

EGET KAPITAL OCH SKULDER

Eget kapital

**Eget kapital hänförligt till moderföretagets
aktieägare**

Aktiekapital

233 900

233 900

Annat eget kapital inklusive årets resultat

181 613 350

107 661 503

**Eget kapital hänförligt till moderföretagets
aktieägare**

181 847 250

107 895 403

Summa eget kapital

181 847 250

107 895 403

Avsättningar

Uppskjuten skatteskuld

19

16 113 320

9 644 920

16 113 320

9 644 920

Långfristiga skulder

Skulder till kreditinstitut

39 415 804

14 140 800

Övriga skulder

2 291 376

0

41 707 180

14 140 800

Kortfristiga skulder

Skulder till kreditinstitut

10 591 642

4 012 438

Förskott från kunder

1 623 281

0

Leverantörsskulder

24 314 357

17 385 744

Aktuella skatteskulder

16 871 203

13 104 419

Övriga skulder

8 657 453

4 116 153

Upplupna kostnader och förutbetalda intäkter

20

9 513 249

7 896 572

71 571 185

46 515 326

SUMMA EGET KAPITAL OCH SKULDER

311 238 935

178 196 449

| Koncernens | Not | 2024-09-01 | 2023-09-01 |
|---|------------|--------------------|--------------------|
| Kassaflödesanalys | 1 | -2025-08-31 | -2024-08-31 |
| Den löpande verksamheten | | | |
| Resultat efter finansiella poster | | 93 533 430 | 80 063 632 |
| Justeringar för poster som inte ingår i kassaflödet m.m | 29 | 23 564 478 | 10 766 380 |
| Betald skatt | | -9 562 378 | -4 737 851 |
| Kassaflöde från den löpande verksamheten före förändringar av rörelsekapital | | 107 535 530 | 86 092 161 |
| Kassaflöde från förändringar i rörelsekapital | | | |
| Förändring av varulager | | -10 309 188 | 623 183 |
| Förändring kundfordringar | | -3 487 453 | -20 679 958 |
| Förändring av kortfristiga fordringar | | -6 858 551 | -5 498 710 |
| Förändring leverantörsskulder | | 6 928 613 | 5 463 674 |
| Förändring av kortfristiga skulder | | 7 781 258 | 4 288 088 |
| Kassaflöde från den löpande verksamheten | | 101 590 209 | 70 288 438 |
| Investeringsverksamheten | | | |
| Investeringar i materiella anläggningstillgångar | | -98 167 864 | -46 629 935 |
| Försäljning av materiella anläggningstillgångar | | 459 360 | 555 116 |
| Kassaflöde från investeringsverksamheten | | -97 708 504 | -46 074 819 |
| Finansieringsverksamheten | | | |
| Upptagna lån | | 40 857 078 | 11 833 027 |
| Amortering av lån | | -6 711 494 | -2 976 605 |
| Utbetald utdelning | | 0 | -10 000 000 |
| Kassaflöde från finansieringsverksamheten | | 34 145 584 | -1 143 578 |
| Årets kassaflöde | | 38 027 289 | 23 070 041 |
| Likvida medel vid årets början | | | |
| Likvida medel vid årets början | | 42 960 615 | 19 890 574 |
| Likvida medel vid årets slut | 30 | 80 987 904 | 42 960 615 |

| Moderbolagets Resultaträkning | Not 1 | 2024-09-01 -2025-08-31 | 2023-09-01 -2024-08-31 |
|---|------------------|-----------------------------------|-----------------------------------|
| Rörelsens intäkter | 21 | | |
| Nettoomsättning | | 1 080 000 | 1 080 000 |
| | | 1 080 000 | 1 080 000 |
| Rörelsens kostnader | 21 | | |
| Övriga externa kostnader | 4 | -564 320 | -688 947 |
| Avskrivningar och nedskrivningar av materiella och immateriella anläggningstillgångar | | -44 442 | -44 437 |
| | | -608 762 | -733 384 |
| Rörelseresultat | | 471 238 | 346 616 |
| Resultat från finansiella poster | 7 | | |
| Resultat från andelar i koncernföretag | | 62 000 000 | 0 |
| Övriga ränteintäkter och liknande resultatposter | | 5 731 | 1 191 |
| Räntekostnader och liknande resultatposter | | -1 000 | -1 000 |
| | | 62 004 731 | 191 |
| Resultat efter finansiella poster | | 62 475 969 | 346 807 |
| Bokslutsdispositioner | 22 | 0 | 3 650 000 |
| Resultat före skatt | | 62 475 969 | 3 996 807 |
| Skatt på årets resultat | 8 | -127 662 | -854 179 |
| Årets resultat | | 62 348 307 | 3 142 628 |

**Moderbolagets
Balansräkning**

Not
1

2025-08-31

2024-08-31

TILLGÅNGAR

Anläggningstillgångar

Materiella anläggningstillgångar

| | | | |
|--|----|----------------|----------------|
| Byggnader och mark | 11 | 399 712 | 434 154 |
| Maskiner och andra tekniska anläggningar | 12 | 0 | 0 |
| Inventarier, verktyg och installationer | 13 | 833 | 10 833 |
| | | 400 545 | 444 987 |

Finansiella anläggningstillgångar

| | | | |
|--------------------------|--------|------------------|------------------|
| Andelar i koncernföretag | 23, 24 | 2 343 000 | 2 343 000 |
| | | 2 343 000 | 2 343 000 |

| | | | |
|------------------------------------|--|------------------|------------------|
| Summa anläggningstillgångar | | 2 743 545 | 2 787 987 |
|------------------------------------|--|------------------|------------------|

Omsättningstillgångar

Kortfristiga fordringar

| | | | |
|--|----|-------------------|------------------|
| Fordringar hos koncernföretag | 25 | 67 000 000 | 5 000 000 |
| Övriga fordringar | | 780 014 | 63 020 |
| Förutbetalda kostnader och upplupna intäkter | 17 | 18 215 | 3 647 |
| | | 67 798 229 | 5 066 667 |

| | | | |
|-----------------------|----|-----------|-----------|
| <i>Kassa och bank</i> | 18 | 1 051 251 | 1 607 038 |
|-----------------------|----|-----------|-----------|

| | | | |
|------------------------------------|--|-------------------|------------------|
| Summa omsättningstillgångar | | 68 849 480 | 6 673 705 |
|------------------------------------|--|-------------------|------------------|

| | | | |
|-------------------------|--|-------------------|------------------|
| SUMMA TILLGÅNGAR | | 71 593 025 | 9 461 692 |
|-------------------------|--|-------------------|------------------|

**Moderbolagets
Balansräkning**

Not
1

2025-08-31

2024-08-31

EGET KAPITAL OCH SKULDER

Eget kapital

26

Bundet eget kapital

Aktiekapital

233 900

233 900

Reservfond

20 000

20 000

253 900

253 900

Fritt eget kapital

Balanserad vinst eller förlust

6 256 932

3 114 304

Årets resultat

62 348 307

3 142 628

68 605 239

6 256 932

Summa eget kapital

68 859 139

6 510 832

Obeskattade reserver

27

1 670 000

1 670 000

Kortfristiga skulder

Leverantörsskulder

49 875

227 813

Aktuella skatteskulder

817 712

775 336

Övriga skulder

21 299

87 711

Upplupna kostnader och förutbetalda intäkter

20

175 000

190 000

Summa kortfristiga skulder

1 063 886

1 280 860

SUMMA EGET KAPITAL OCH SKULDER

71 593 025

9 461 692

| Moderbolagets | Not | 2024-09-01 | 2023-09-01 |
|---|------------|--------------------|--------------------|
| Kassaflödesanalys | 1 | -2025-08-31 | -2024-08-31 |
| Den löpande verksamheten | | | |
| Resultat efter finansiella poster | | 62 475 969 | 346 807 |
| Justeringar för poster som inte ingår i kassaflödet | 29 | 44 442 | 44 437 |
| Betald inkomstskatt | | -85 286 | -78 843 |
| Kassaflöde från den löpande verksamheten före förändring av rörelsekapital | | 62 435 125 | 312 401 |
| Kassaflöde från förändring av rörelsekapitalet | | | |
| Förändring av kortfristiga fordringar | | -62 731 562 | 4 799 623 |
| Förändring av leverantörsskulder | | -177 938 | 227 813 |
| Förändring av kortfristiga skulder | | -81 412 | 195 722 |
| Kassaflöde från den löpande verksamheten | | -555 787 | 5 535 559 |
| Finansieringsverksamheten | | | |
| Utbetald utdelning | | 0 | -10 000 000 |
| Erhållna koncernbidrag | | 0 | 5 000 000 |
| Kassaflöde från finansieringsverksamheten | | 0 | -5 000 000 |
| Årets kassaflöde | | -555 787 | 535 559 |
| Likvida medel vid årets början | | | |
| Likvida medel vid årets början | 30 | 1 607 038 | 1 071 479 |
| Likvida medel vid årets slut | 30 | 1 051 251 | 1 607 038 |

Noter

Not 1 Redovisnings- och värderingsprinciper

Allmänna upplysningar

Årsredovisningen och koncernredovisningen är upprättad i enlighet med årsredovisningslagen och BFNAR 2012:1 Årsredovisning och koncernredovisning (K3).

Moderföretaget och koncernen tillämpar samma redovisningsprinciper om inte annat framgår nedan.

Byte av redovisningsprincip

I koncernen har byte av redovisningsprincip gjorts avseende leasingavtal. Leasingavtal redovisas nu antingen som finansiella eller operationella beroende på avtalets karaktär. Tidigare år har samtliga avtal hanterats som operationella.

Jämförelseåret har räknats om i resultaträkningen, balansräkningen, kassaflödesanalys samt noter. Effekten av förändringen av redovisningsprincipen har redovisats mot eget kapital per ingången av jämförelseåret. Eget kapital per 2023-09-01 har minskat med -124.665 kr, tillgångar i maskiner har ökat med 9.172.151 kr och skulder till kreditinstitut har ökat med 9.296.816 kr. För jämförelseåret per 2024-08-31 har eget kapital minskat med -373.223 kr, tillgångar i maskiner har ökat med 17.780.015 kr och skulder till kreditinstitut ökat med 18.153.238 kr.

Värderingsprinciper mm

Tillgångar, avsättningar och skulder har värderats utifrån anskaffningsvärdet om inget annat anges nedan.

Intäktsredovisning

Intäkter har tagits upp till verkligt värde av vad som erhållits eller kommer att erhållas och redovisas i den omfattning det är sannolikt att de ekonomiska fördelarna kommer att tillgodogöras bolaget och intäkterna kan beräknas på ett tillförlitligt sätt.

Koncernredovisning

Konsolideringsmetod

Koncernredovisningen har upprättats enligt förvärvsmetoden. Metoden innebär att förvärvade verksamheters identifierbara tillgångar och skulder redovisas till marknadsvärde enligt upprättad förvärvsanalys. Överstiger verksamhetens anskaffningsvärde det beräknade marknadsvärdet av de förväntade nettotillgångarna enligt förvärvsanalysen redovisas skillnaden som goodwill.

Dotterföretag

Koncernredovisningen omfattar, förutom moderföretaget, samtliga företag i vilka moderföretaget direkt eller indirekt har mer än 50 % av röstetalet eller på annat sätt innehar det bestämmande inflytandet och därmed har en rätt att utforma företagets finansiella och operativa strategier i syfte att erhålla ekonomiska fördelar.

Ett dotterföretags intäkter och kostnader tas in i koncernredovisningen från och med tidpunkten för förvärvet till och med den tidpunkt då moderföretaget inte längre har ett bestämmande inflytande över dotterföretaget.

Transaktioner mellan koncernföretag

Koncerninterna fordringar och skulder samt transaktioner mellan koncernföretag liksom orealiserade vinster elimineras i sin helhet.

Redovisningsprinciper för enskilda balansposter

Anläggningstillgångar

Immateriella och materiella anläggningstillgångar redovisas till anskaffningsvärde minskat med ackumulerade avskrivningar enligt plan och eventuella nedskrivningar.

Avskrivning sker linjärt över den förväntade nyttjandeperioden med hänsyn till väsentligt restvärde. Följande avskrivningsprocent tillämpas:

Immateriella anläggningstillgångar

| | |
|--|-----|
| Koncessioner, patent, licenser, varumärken | 20% |
|--|-----|

Materiella anläggningstillgångar

| | |
|--|-----------------|
| Byggnader | 1,7 - 5 % |
| Markanläggningar | 5 % |
| Förbättringsutgifter på annans fastighet | 14,82 - 22,64 % |
| Maskiner och andra tekniska anläggningar | 20 % |
| Inventarier, verktyg och installationer | 10 - 20 % |

För vissa av de materiella anläggningstillgångarna har skillnaden i förbrukningen av betydande komponenter bedömts vara väsentlig. Byggnader utgörs av en sådan tillgång. Beroende på komponent varierar nyttjandeperioden mellan 20-60 år.

Finansiella instrument

Finansiella instrument värderas utifrån anskaffningsvärdet. Instrumentet redovisas i balansräkningen när bolaget blir part i instrumentets avtalsmässiga villkor. Finansiella tillgångar tas bort från balansräkningen när rätten att erhålla kassaflöden från instrumentet har löpt ut eller överförts och bolaget har överfört i stort sett alla risker och förmåner som är förknippade med äganderätten. Finansiella skulder tas bort från balansräkningen när förpliktelserna har reglerats eller på annat sätt upphört.

Andelar i dotterföretag

Andelar i dotterföretag redovisas till anskaffningsvärde efter avdrag för eventuella nedskrivningar. I anskaffningsvärdet ingår köpeskillingen som erlagts för aktierna samt förvärvskostnader. Eventuella kapitaltillskott läggs till anskaffningsvärdet när de uppkommer.

Kundfordringar/kortfristiga fordringar

Kundfordringar och kortfristiga fordringar redovisas som omsättningstillgångar till det belopp som förväntas bli inbetalt efter avdrag för individuellt bedömda osäkra fordringar.

Låneskulder och leverantörsskulder

Låneskulder och leverantörsskulder redovisas initialt till anskaffningsvärde efter avdrag för transaktionskostnader. Skiljer sig det redovisade beloppet från det belopp som ska återbetalas vid förfallotidpunkten periodiseras mellanskillnaden som räntekostnad över lånets löptid med hjälp av instrumentets effektivränta. Härigenom överensstämmer vid förfallotidpunkten det redovisade beloppet och det belopp som ska återbetalas.

Leasingavtal

Företaget redovisar samtliga leasingavtal som operationella leasingavtal. Operationella leasingavtal redovisas som en kostnad linjärt över leasingperioden.

I koncernen redovisas leasingavtal antingen som finansiella eller operationella beroende på avtalets karaktär. Tillgångar som leasas genom ett finansiellt leasingavtal redovisas som en materiell anläggningstillgång samtidigt som framtida leasingavgifter redovisas som skuld. Vid det första redovisningstillfället redovisas tillgången till dess anskaffningsvärde och skulden till motsvarande värde. Operationella leasingavtal redovisas som en kostnad linjärt över leasingperioden.

Varulager

Varulagret består av råmaterial, färdiga varor och varor under tillverkning och har värderat till det lägsta av anskaffningsvärdet och nettoförsäljningsvärdet. Vid bestämmandet av anskaffningsvärdet har först-in-först-ut-principen tillämpats. Individuell inkurransbedömning har tillämpats.

Inkomstskatter

Total skatt utgörs av aktuell skatt och uppskjuten skatt. Skatter redovisas i resultaträkningen, utom då underliggande transaktion redovisas direkt mot eget kapital varvid tillhörande skatteeffekter redovisas i eget kapital.

Aktuell skatt

Aktuell skatt avser inkomstskatt för innevarande räkenskapsår samt den del av tidigare räkenskapsårs inkomstskatt som ännu inte redovisats. Aktuell skatt beräknas utifrån den skattesats som gäller per balansdagen.

Uppskjuten skatt

Uppskjuten skatt är inkomstskatt som avser framtida räkenskapsår till följd av tidigare händelser. Redovisning sker enligt balansräkningsmetoden. Enligt denna metod redovisas uppskjutna skatteskulder och uppskjutna skattefordringar på temporära skillnader som uppstår mellan bokförda respektive skattemässiga värden för tillgångar och skulder samt för övriga skattemässiga avdrag eller underskott.

Uppskjutna skattefordringar netto redovisas mot uppskjutna skatteskulder endast om de kan betalas med ett nettobelopp. Uppskjuten skatt beräknas utifrån gällande skattesats på balansdagen. Effekter av förändringar i gällande skattesatser resultatförs i den period förändringen lagstads. Uppskjuten skattefordran redovisas som finansiell anläggningstillgång och uppskjuten skatteskuld som avsättning.

På grund av sambandet mellan redovisning och beskattning särredovisas inte den uppskjutna skatteskulden som är hänförlig till obeskattade reserver.

I koncernbalansräkningen delas obeskattade reserver upp på uppskjuten skatt och eget kapital.

Ersättningar till anställda

Ersättningar till anställda avser alla former av ersättningar som företaget lämnar till de anställda. Kortfristiga ersättningar utgörs av bland annat löner, betald semester, betald frånvaro, bonus och ersättning efter avslutad anställning (pension). Kortfristiga ersättningar redovisas som kostnad och en skuld då det finns en legal eller informell förpliktelse att betala ut en ersättning till följd av en tidigare händelse och en tillförlitlig uppskattning av beloppet kan göras.

Ersättningar till anställda efter avslutad anställning

I koncernen finns endast avgiftsbestämda pensionsplaner. Som avgiftsbestämda planer klassificeras planer där fastställda avgifter betalas och det inte finns förpliktelser att betala något ytterligare, utöver dessa avgifter.

Utgifter för avgiftsbestämda planer redovisas som en kostnad under den period de anställda utför de tjänster som ligger till grund för förpliktelsen.

Koncernbidrag

Erhållna och lämnade koncernbidrag redovisas som bokslutsdispositioner i moderbolaget.

Utländsk valuta

Fordringar och skulder i utländsk valuta har värderats till balansdagens kurs. Kursvinster och kursförluster på rörelsefordringar och rörelseskulder redovisas i rörelseresultatet medan kursvinster och kursförluster på finansiella fordringar och skulder redovisas som finansiella poster.

Kassaflödesanalys

Kassaflödesanalysen upprättas enligt indirekt metod. Det redovisade kassaflödet omfattar endast transaktioner som medfört in- eller utbetalningar.

Nyckeltalsdefinitioner

Nettoomsättning

Rörelsens huvudintäkter, fakturerade kostnader, sidointäkter samt intäktskorrigeringar.

Resultat efter finansiella poster

Resultat efter finansiella intäkter och kostnader men före bokslutsdispositioner och skatter.

Soliditet (%)

Justerat eget kapital (eget kapital och obeskattade reserver med avdrag för uppskjuten skatt) i procent av balansomslutning.

Uppskattningar och bedömningar

Upprättandet av bokslut och tillämpning av redovisningsprinciper, baseras ofta på ledningens bedömningar, uppskattningar och antaganden som anses vara rimliga vid den tidpunkt då bedömningen görs. Uppskattningar och bedömningar är baserade på historiska erfarenheter och ett antal andra faktorer, som under rådande omständigheter anses vara rimliga. Resultatet av dessa används för att bedöma de redovisade värdena på tillgångar och skulder, som inte annars framgår tydligt från andra källor. Det verkliga utfallet kan avvika från dessa uppskattningar och bedömningar. Uppskattningar och antaganden ses över regelbundet.

Not 2 Nettoomsättningens fördelning

Koncernen

| | 2024-09-01 -2025-08-31 | 2023-09-01 -2024-08-31 |
|--|---------------------------|---------------------------|
| Nettoomsättningen per rörelsegren | | |
| Sverige | 194 508 289 | 136 907 568 |
| EU-länder utom Sverige | 27 099 642 | 37 163 432 |
| Övriga länder | 83 336 268 | 57 046 186 |
| | 304 944 199 | 231 117 186 |

**Not 3 Övriga rörelseintäkter
Koncernen**

| | 2024-09-01 -2025-08-31 | 2023-09-01 -2024-08-31 |
|----------------------------------|---------------------------|---------------------------|
| Reavinst försäljning inventarier | 173 560 | 157 733 |
| Kursvinst | 419 310 | 0 |
| Statlig ersättning FORA | 22 743 | 0 |
| Lönebidrag | 234 352 | 240 382 |
| | 849 965 | 398 115 |

**Not 4 Arvode till revisorer
Koncernen**

Med revisionsuppdrag avses granskning av årsredovisningen och bokföringen samt styrelsens och verkställande direktörens förvaltning, övriga arbetsuppgifter som det ankommer på bolagets revisor att utföra samt rådgivning eller annat biträde som föranleds av iakttagelser vid sådan granskning eller genomförandet av sådana övriga arbetsuppgifter.

| | 2024-09-01 -2025-08-31 | 2023-09-01 -2024-08-31 |
|----------------------------|---------------------------|---------------------------|
| Luminor Revision AB | | |
| Revisionsuppdrag | 405 000 | 184 200 |
| | 405 000 | 184 200 |

Moderbolaget

Med revisionsuppdrag avses granskning av årsredovisningen och bokföringen samt styrelsens och verkställande direktörens förvaltning, övriga arbetsuppgifter som det ankommer på bolagets revisor att utföra samt rådgivning eller annat biträde som föranleds av iakttagelser vid sådan granskning eller genomförandet av sådana övriga arbetsuppgifter.

| | 2024-09-01 -2025-08-31 | 2023-09-01 -2024-08-31 |
|----------------------------|---------------------------|---------------------------|
| Luminor Revision AB | | |
| Revisionsuppdrag | 62 000 | 53 200 |
| | 62 000 | 53 200 |

**Not 5 Operationell leasing - leasetagare
Koncernen**

Årets leasingkostnader avseende leasingavtal (inkl lokahyror), uppgår till 6 908 442 kronor (4 461 881).

Framtida leasingavgifter, för icke uppsägningsbara leasingavtal, förfaller till betalning enligt följande:

| | 2024-09-01 -2025-08-31 | 2023-09-01 -2024-08-31 |
|----------------------------------|---------------------------|---------------------------|
| Inom ett år | 7 320 900 | 2 303 440 |
| Senare än ett år men inom fem år | 29 283 600 | 8 333 760 |
| Senare än fem år | 4 397 775 | 1 902 267 |
| | 41 002 275 | 12 539 467 |

**Not 6 Anställda och personalkostnader
Koncernen**

| | 2024-09-01 -2025-08-31 | 2023-09-01 -2024-08-31 |
|--|---------------------------|---------------------------|
| Medelantalet anställda | | |
| Kvinnor | 14 | 9 |
| Män | 50 | 27 |
| | 64 | 36 |
| Löner och andra ersättningar | | |
| Styrelse och verkställande direktör | 3 131 011 | 4 250 371 |
| Tantiem och liknande ersättning till styrelse och verkställande direktör | 1 670 000 | 0 |
| Övriga anställda | 28 421 536 | 17 850 391 |
| | 33 222 547 | 22 100 762 |
| Sociala kostnader | | |
| Pensionskostnader för styrelse och verkställande direktör | 707 503 | 537 582 |
| Pensionskostnader för övriga anställda | 638 699 | 1 232 057 |
| Övriga sociala avgifter enligt lag och avtal | 12 482 501 | 7 067 672 |
| | 13 828 703 | 8 837 311 |
| Totala löner, ersättningar, sociala kostnader och pensionskostnader | 47 051 250 | 30 938 073 |

Koncernens utestående pensionsförpliktelser till styrelse och VD uppgår till 0 kr (0 kr).

Könsfördelning bland ledande befattningshavare

| | | |
|--|-------|-------|
| Andel kvinnor i styrelsen | 0 % | 0 % |
| Andel män i styrelsen | 100 % | 100 % |
| Andel kvinnor bland övriga ledande befattningshavare | 20 % | 0 % |
| Andel män bland övriga ledande befattningshavare | 80 % | 100 % |

**Not 7 Räntekostnader, ränteintäkter och liknande resultatposter
Koncernen**

| | 2024-09-01 | 2023-09-01 |
|-----------------|--------------------|--------------------|
| | -2025-08-31 | -2024-08-31 |
| Ränteintäkter | 804 310 | 348 709 |
| Räntekostnader | -1 808 142 | -786 765 |
| Kursdifferenser | 0 | -3 736 |
| | -1 003 832 | -441 792 |

Moderbolaget

| | 2024-09-01 | 2023-09-01 |
|----------------|--------------------|--------------------|
| | -2025-08-31 | -2024-08-31 |
| Ränteintäkter | 5 731 | 1 191 |
| Räntekostnader | -1 000 | -1 000 |
| | 4 731 | 191 |

2026012004717

**Not 8 Aktuell och uppskjuten skatt
Koncernen**

| | 2024-09-01 -2025-08-31 | 2023-09-01 -2024-08-31 |
|--------------------------------|---------------------------|---------------------------|
| Skatt på årets resultat | | |
| Aktuell skatt | -13 329 162 | -11 734 540 |
| Uppskjuten skatt | -6 252 421 | -4 991 362 |
| Totalt redovisad skatt | -19 581 583 | -16 725 902 |

Avstämning av effektiv skatt

| | 2024-09-01 -2025-08-31 | | 2023-09-01 -2024-08-31 | |
|---|---------------------------|--------------------|---------------------------|--------------------|
| | Procent | Belopp | Procent | Belopp |
| Redovisat resultat före skatt | | 93 533 430 | | 80 063 632 |
| Skatt enligt gällande skattesats | 20,60 | -19 267 887 | 20,60 | -16 493 108 |
| Ej avdragsgilla kostnader | | -190 151 | | -163 587 |
| Ej skattepliktiga intäkter | | 22 084 | | 13 439 |
| Ökning av underskottsavdrag utan motsvarande aktivering av uppskjuten skatt | | 0 | | 915 |
| Effekt av ändrade skattesatser | | -9 888 | | 3 955 |
| Schablonränta på periodiseringsfonder | | -135 741 | | -79 609 |
| Övrigt | | 0 | | -7 907 |
| Redovisad effektiv skatt | 20,94 | -19 581 583 | 20,89 | -16 725 902 |

Moderbolaget

| | 2024-09-01 -2025-08-31 | 2023-09-01 -2024-08-31 |
|--------------------------------|---------------------------|---------------------------|
| Skatt på årets resultat | | |
| Aktuell skatt | -127 662 | -854 179 |
| Totalt redovisad skatt | -127 662 | -854 179 |

Avstämning av effektiv skatt

| | 2024-09-01 -2025-08-31 | | 2023-09-01 -2024-08-31 | |
|----------------------------------|---------------------------|-----------------|---------------------------|-----------------|
| | Procent | Belopp | Procent | Belopp |
| Redovisat resultat före skatt | | 62 475 969 | | 3 996 807 |
| Skatt enligt gällande skattesats | 20,60 | -12 870 049 | 20,60 | -823 342 |
| Ej avdragsgilla kostnader | | -30 794 | | -31 082 |
| Ej skattepliktiga intäkter | | 12 773 181 | | 245 |
| Redovisad effektiv skatt | 0,20 | -127 662 | 21,37 | -854 179 |

Not 9 Koncessioner, patent, licenser, varumärken samt liknande rättigheter

Koncernen

| | 2025-08-31 | 2024-08-31 |
|---|--------------|--------------|
| Ingående anskaffningsvärden | 1 000 | 1 000 |
| Utgående ackumulerade anskaffningsvärden | 1 000 | 1 000 |
| Ingående avskrivningar | -200 | 0 |
| Årets avskrivningar | -200 | -200 |
| Utgående ackumulerade avskrivningar | -400 | -200 |
| Utgående redovisat värde | 600 | 800 |

Not 10 Förbättringsutgift på annans fastighet

Koncernen

| | 2025-08-31 | 2024-08-31 |
|---|-------------------|-------------------|
| Ingående anskaffningsvärden | 10 253 515 | 1 062 142 |
| Inköp | 3 421 616 | 9 191 373 |
| Utgående ackumulerade anskaffningsvärden | 13 675 131 | 10 253 515 |
| Ingående avskrivningar | -832 765 | 0 |
| Årets avskrivningar | -1 723 197 | -832 765 |
| Utgående ackumulerade avskrivningar | -2 555 962 | -832 765 |
| Utgående redovisat värde | 11 119 169 | 9 420 750 |

Not 11 Byggnader och mark

Koncernen

| | 2025-08-31 | 2024-08-31 |
|---|------------------|------------------|
| Ingående anskaffningsvärden | 1 017 070 | 1 017 070 |
| Utgående ackumulerade anskaffningsvärden | 1 017 070 | 1 017 070 |
| Ingående avskrivningar | -582 916 | -548 479 |
| Årets avskrivningar | -34 442 | -34 437 |
| Utgående ackumulerade avskrivningar | -617 358 | -582 916 |
| Utgående redovisat värde | 399 712 | 434 154 |

Moderbolaget

| | 2025-08-31 | 2024-08-31 |
|---|------------------|------------------|
| Ingående anskaffningsvärden | 1 017 070 | 1 017 070 |
| Utgående ackumulerade anskaffningsvärden | 1 017 070 | 1 017 070 |
| Ingående avskrivningar | -582 916 | -548 479 |
| Årets avskrivningar | -34 442 | -34 437 |
| Utgående ackumulerade avskrivningar | -617 358 | -582 916 |
| Utgående redovisat värde | 399 712 | 434 154 |

Not 12 Maskiner och andra tekniska anläggningar

Koncernen

| | 2025-08-31 | 2024-08-31 |
|---|--------------------|-------------------|
| Ingående anskaffningsvärden | 23 010 197 | 11 177 170 |
| Inköp | 39 336 994 | 11 833 027 |
| Omklassificeringar | 21 209 632 | 0 |
| Utgående ackumulerade anskaffningsvärden | 83 556 823 | 23 010 197 |
| Ingående avskrivningar | -5 230 182 | -2 005 019 |
| Omklassificeringar | -2 593 993 | 0 |
| Årets avskrivningar | -12 176 075 | -3 225 163 |
| Utgående ackumulerade avskrivningar | -20 000 250 | -5 230 182 |
| Utgående redovisat värde | 63 556 573 | 17 780 015 |

Moderbolaget

| | 2025-08-31 | 2024-08-31 |
|---|-----------------|-----------------|
| Ingående anskaffningsvärden | 188 286 | 188 286 |
| Utgående ackumulerade anskaffningsvärden | 188 286 | 188 286 |
| Ingående avskrivningar | -188 286 | -188 286 |
| Utgående ackumulerade avskrivningar | -188 286 | -188 286 |
| Utgående redovisat värde | 0 | 0 |

Maskiner som innehas under finansiella leasingavtal ingår i koncernen med ett redovisat värde om 38 866 919 kr (17 780 015 kr). De väsentliga finansiella leasingavtalen avser maskiner för produktion.

**Not 13 Inventarier, verktyg och installationer
Koncernen**

| | 2025-08-31 | 2024-08-31 |
|---|--------------------|--------------------|
| Ingående anskaffningsvärden | 61 542 266 | 36 504 423 |
| Nyanförskaffningar | 30 855 893 | 25 605 535 |
| Försäljningar/utrangeringar | -6 329 130 | -567 692 |
| Omklassificeringar | -21 209 632 | 0 |
| Utgående ackumulerade anskaffningsvärden | 64 859 397 | 61 542 266 |
| Ingående avskrivningar | -18 773 000 | -12 111 761 |
| Försäljningar/utrangeringar | 5 801 834 | 170 309 |
| Omklassificeringar | 2 593 993 | 0 |
| Årets avskrivningar | -9 562 628 | -6 831 548 |
| Utgående ackumulerade avskrivningar | -19 939 801 | -18 773 000 |
| Utgående redovisat värde | 44 919 596 | 42 769 266 |
| Moderbolaget | | |
| | 2025-08-31 | 2024-08-31 |
| Ingående anskaffningsvärden | 79 000 | 79 000 |
| Utgående ackumulerade anskaffningsvärden | 79 000 | 79 000 |
| Ingående avskrivningar | -68 167 | -58 167 |
| Årets avskrivningar | -10 000 | -10 000 |
| Utgående ackumulerade avskrivningar | -78 167 | -68 167 |
| Utgående redovisat värde | 833 | 10 833 |

**Not 14 Pågående nyanläggningar och förskott avseende materiella anläggningar
Koncernen**

| | 2025-08-31 | 2024-08-31 |
|---|-------------------|------------|
| Ingående anskaffningsvärden | 0 | 0 |
| Inköp | 24 553 361 | 0 |
| Utgående ackumulerade anskaffningsvärden | 24 553 361 | 0 |
| Utgående redovisat värde | 24 553 361 | 0 |

Pågående investering i maskiner som innehas under finansiella leasingavtal ingår i koncernen med ett redovisat värde om 10 236 980 kr (0 kr). De väsentliga finansiella leasingavtalen avser maskiner för produktion.

**Not 15 Uppskjuten skattefordran
Koncernen**

| | 2025-08-31 | 2024-08-31 |
|-------------------------------------|----------------|---------------|
| Förändring uppskjuten skattefordran | 215 979 | 65 938 |
| | 215 979 | 65 938 |

Not 16 Varulager

Koncernen

| | 2025-08-31 | 2024-08-31 |
|--------------------------------|-------------------|-------------------|
| Råvaror och förnödenheter | 5 815 405 | 5 997 752 |
| Färdiga varor och handelsvaror | 15 543 049 | 5 051 514 |
| | 21 358 454 | 11 049 266 |

Not 17 Förutbetalda kostnader och upplupna intäkter

Koncernen

| | 2025-08-31 | 2024-08-31 |
|------------------------------|------------------|------------------|
| Förutbetalda hyror | 535 824 | 349 419 |
| Förutbetalda leasingavgifter | 1 389 407 | 1 888 810 |
| Ränteintäkter | 432 484 | 247 971 |
| Övrigt | 821 216 | 428 609 |
| | 3 178 931 | 2 914 809 |

Moderbolaget

| | 2025-08-31 | 2024-08-31 |
|--------|---------------|--------------|
| Övrigt | 18 215 | 3 647 |
| | 18 215 | 3 647 |

Not 18 Checkräkningskredit

Koncernen

| | 2025-08-31 | 2024-08-31 |
|--|------------|------------|
| Beviljat belopp på checkräkningskredit uppgår till | 3 400 000 | 3 400 000 |

Moderbolaget

| | 2025-08-31 | 2024-08-31 |
|--|------------|------------|
| Beviljat belopp på checkräkningskredit uppgår till | 100 000 | 100 000 |

Not 19 Uppskjuten skatteskuld

Koncernen

| | 2025-08-31 | 2024-08-31 |
|---|-------------------|------------------|
| Vid årets början | 9 644 920 | 4 587 620 |
| Förändring | 6 468 400 | 5 057 300 |
| Utgående ackumulerade anskaffningsvärden | 16 113 320 | 9 644 920 |
| Utgående redovisat värde | 16 113 320 | 9 644 920 |

**Not 20 Upplupna kostnader och förutbetalda intäkter
Koncernen**

| | 2025-08-31 | 2024-08-31 |
|-----------------------------|------------------|------------------|
| Upplupna löneskulder | 1 252 129 | 3 146 360 |
| Uppupna semesterlöneskulder | 2 160 023 | 1 464 217 |
| Upplupna sociala avgifter | 1 394 314 | 1 582 261 |
| Övrigt | 4 706 783 | 1 703 734 |
| | 9 513 249 | 7 896 572 |

Moderbolaget

| | 2025-08-31 | 2024-08-31 |
|--------|----------------|----------------|
| Övrigt | 175 000 | 190 000 |
| | 175 000 | 190 000 |

**Not 21 Inköp och försäljning mellan koncernföretag
Moderbolaget**

| | 2024-09-01 -2025-08-31 | 2023-09-01 -2024-08-31 |
|---------------------------------------|---------------------------|---------------------------|
| Inköp från andra koncernföretag | 0 | 0 |
| Försäljning till andra koncernföretag | 1 080 000 | 1 080 000 |
| | 1 080 000 | 1 080 000 |

**Not 22 Bokslutsdispositioner
Moderbolaget**

| | 2024-09-01 -2025-08-31 | 2023-09-01 -2024-08-31 |
|---------------------------------|---------------------------|---------------------------|
| Avsättning periodiseringsfonder | 0 | -1 350 000 |
| Mottagna koncernbidrag | 0 | 5 000 000 |
| | 0 | 3 650 000 |

**Not 23 Andelar i koncernföretag
Moderbolaget**

| | 2025-08-31 | 2024-08-31 |
|--|------------------|------------------|
| Ingående anskaffningsvärden | 2 343 000 | 2 343 000 |
| Utgående ackumulerade anskaffningsvärden | 2 343 000 | 2 343 000 |
| | 2 343 000 | 2 343 000 |
| Utgående redovisat värde | 2 343 000 | 2 343 000 |

Not 24 Specifikation andelar finansiella anläggningstillgångar

Moderbolaget

| Namn | Kapital- andel | Rösträtts- andel | Antal andelar | Bokfört värde |
|----------------------|-------------------|---------------------|------------------|------------------|
| Sävjo Plastic AB | 100 | 100 | 17 000 | 2 243 000 |
| Sävjo Innovations AB | 100 | 100 | 1 000 | 100 000 |
| | | | | 2 343 000 |

| | Org.nr | Säte | Eget kapital | Resultat |
|----------------------|-------------|--------|--------------|------------|
| Sävjo Plastic AB | 556109-0126 | Sävsjö | 103 753 983 | 40 952 167 |
| Sävjo Innovations AB | 559368-1546 | Sävsjö | 12 373 995 | 8 250 097 |

Not 25 Fordringar hos koncernföretag

Moderbolaget

| | 2025-08-31 | 2024-08-31 |
|---|-------------------|------------------|
| Ingående anskaffningsvärden | 5 000 000 | 9 800 000 |
| Tillkommande fordringar | 62 000 000 | 5 000 000 |
| Avgående fordringar | 0 | -9 800 000 |
| Utgående ackumulerade anskaffningsvärden | 67 000 000 | 5 000 000 |
| Utgående redovisat värde | 67 000 000 | 5 000 000 |

Not 26 Disposition av vinst eller förlust

Moderbolaget

2025-08-31

Förslag till vinstdisposition

Styrelsen föreslår att till förfogande stående vinstmedel:

| | |
|---|-------------------|
| balanserad vinst | 6 256 932 |
| årets vinst | 62 348 307 |
| | 68 605 239 |
| disponeras så att i ny räkning överföres | 68 605 239 |
| | 68 605 239 |

Not 27 Obeskattade reserver

Moderbolaget

| | 2025-08-31 | 2024-08-31 |
|-------------------------|------------------|------------------|
| Periodiseringsfond 2020 | 100 000 | 100 000 |
| Periodiseringsfond 2021 | 100 000 | 100 000 |
| Periodiseringsfond 2022 | 120 000 | 120 000 |
| Periodiseringsfond 2024 | 1 350 000 | 1 350 000 |
| | 1 670 000 | 1 670 000 |

**Not 28 Ställda säkerheter
Koncernen**

| | 2025-08-31 | 2024-08-31 |
|------------------------|------------------|------------------|
| Företagsinteckning | 5 100 000 | 5 100 000 |
| Fastighetsinteckningar | 1 500 000 | 1 500 000 |
| | 6 600 000 | 6 600 000 |

Moderbolaget

| | 2025-08-31 | 2024-08-31 |
|----------------------|------------------|------------------|
| Företagsinteckning | 300 000 | 300 000 |
| Fastighetsinteckning | 1 500 000 | 1 500 000 |
| | 1 800 000 | 1 800 000 |

**Not 29 Justering för poster som inte ingår i kassaflödet
Koncernen**

| | 2025-08-31 | 2024-08-31 |
|--|-------------------|-------------------|
| Avskrivningar | 23 496 542 | 10 924 113 |
| Rearesultat försäljning materiella anläggningstillgångar | 67 936 | -157 733 |
| | 23 564 478 | 10 766 380 |

Moderbolaget

| | 2025-08-31 | 2024-08-31 |
|---------------|---------------|---------------|
| Avskrivningar | 44 442 | 44 437 |
| | 44 442 | 44 437 |

**Not 30 Likvida medel
Koncernen**

| | 2025-08-31 | 2024-08-31 |
|----------------------|-------------------|-------------------|
| Likvida medel | | |
| Banktillgodohavanden | 80 987 904 | 42 960 615 |
| | 80 987 904 | 42 960 615 |

Moderbolaget

| | 2025-08-31 | 2024-08-31 |
|----------------------|------------------|------------------|
| Likvida medel | | |
| Banktillgodohavanden | 1 051 251 | 1 607 038 |
| | 1 051 251 | 1 607 038 |

Årsredovisningen beslutades den 8 oktober 2025

Sävjö 2025-10-08


Arne Johansson

2025-10-08


Tommy Asterhed
Verkställande direktör

2025-10-08

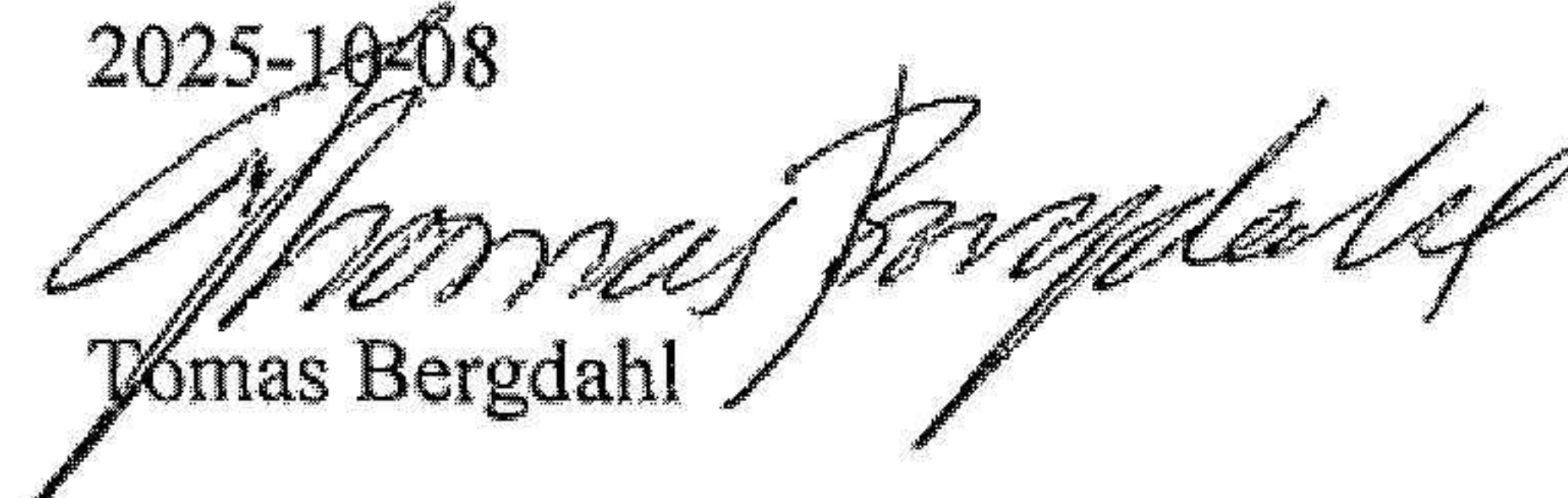

Ola Rosander

2025-10-08



Carl-Johan Simonsson

Ordförande

2025-10-08



Tomas Bergdahl

2025-10-08



Ola Forsell

2025-10-08

Min revisionsberättelse har lämnats den 8 oktober 2025


Thomas Olofsson
Auktoriserad revisor

Fotokopians överensstämmelse
med originalet intygas:



Revisionsberättelse

Till bolagsstämman i Sävjo Trading Aktiebolag, org.nr 556389-3196

Rapport om årsredovisningen och koncernredovisningen

Uttalanden

Jag har utfört en revision av årsredovisningen och koncernredovisningen för Sävjo Trading Aktiebolag för räkenskapsåret 2024-09-01 - 2025-08-31.

Enligt min uppfattning har årsredovisningen och koncernredovisningen upprättats i enlighet med årsredovisningslagen och ger en i alla väsentliga avseenden rättvisande bild av moderbolagets och koncernens finansiella ställning per 2025-08-31 och av dess finansiella resultat och kassaflöden för året enligt årsredovisningslagen. Förvaltningsberättelsen är förenlig med årsredovisningens och koncernredovisningens övriga delar.

Jag tillstyrker därför att bolagsstämman fastställer resultaträkningen och balansräkningen för moderbolaget och koncernen.

Grund för uttalanden

Jag har utfört revisionen enligt International Standards on Auditing (ISA) och god revisionssed i Sverige. Mitt ansvar enligt dessa standarder beskrivs närmare i avsnittet *Revisorns ansvar*. Jag är oberoende i förhållande till moderbolaget och koncernen enligt god revisorssed i Sverige och har i övrigt fullgjort mitt yrkesetiska ansvar enligt dessa krav.

Jag anser att de revisionsbevis jag har inhämtat är tillräckliga och ändamålsenliga som grund för mina uttalanden.

Styrelsens och verkställande direktörens ansvar

Det är styrelsen och verkställande direktören som har ansvaret för att årsredovisningen och koncernredovisningen upprättas och att de ger en rättvisande bild enligt årsredovisningslagen. Styrelsen och verkställande direktören ansvarar även för den interna kontroll som de bedömer är nödvändig för att upprätta en årsredovisning och koncernredovisning som inte innehåller några väsentliga felaktigheter, vare sig dessa beror på oegentligheter eller misstag.

Vid upprättandet av årsredovisningen och koncernredovisningen ansvarar styrelsen och verkställande direktören för bedömningen av bolagets och koncernens förmåga att fortsätta verksamheten. De upplyser, när så är tillämpligt, om förhållanden som kan påverka förmågan att fortsätta verksamheten och att använda antagandet om fortsatt drift. Antagandet om fortsatt drift tillämpas dock inte om styrelsen och verkställande direktören avser att likvidera bolaget, upphöra med verksamheten eller inte har något realistiskt alternativ till att göra något av detta.

Revisorns ansvar

Mina mål är att uppnå en rimlig grad av säkerhet om huruvida årsredovisningen och koncernredovisningen som helhet inte innehåller några väsentliga felaktigheter, vare sig dessa beror på oegentligheter eller misstag, och att lämna en revisionsberättelse som innehåller mina uttalanden. Rimlig säkerhet är en hög grad av säkerhet, men är ingen garanti för att en revision som utförs enligt ISA och god revisionssed i Sverige alltid kommer att upptäcka en väsentlig felaktighet om en sådan finns. Felaktigheter kan uppstå på grund av oegentligheter eller misstag och anses vara väsentliga om de enskilt eller tillsammans rimligen kan förväntas påverka de ekonomiska beslut som användare fattar med grund i årsredovisningen och koncernredovisningen.

Som del av en revision enligt ISA använder jag professionellt omdöme och har en professionellt skeptisk inställning under hela revisionen. Dessutom:

- identifierar och bedömer jag riskerna för väsentliga felaktigheter i årsredovisningen och koncernredovisningen, vare sig dessa beror på oegentligheter eller misstag, utformar och utför granskningsåtgärder bland annat utifrån dessa risker och inhämtar revisionsbevis som är tillräckliga och ändamålsenliga för att utgöra en grund för mina uttalanden. Risken för att inte upptäcka en väsentlig felaktighet till följd av oegentligheter är högre än för en väsentlig felaktighet som beror på misstag, eftersom oegentligheter kan innefatta agerande i maskopi, förfalskning, avsiktliga utelämnanden, felaktig information eller åsidosättande av intern kontroll.
- skaffar jag mig en förståelse av den del av bolagets interna kontroll som har betydelse för min revision för att utforma granskningsåtgärder som är lämpliga med hänsyn till omständigheterna, men inte för att uttala mig om effektiviteten i den interna kontrollen.
- utvärderar jag lämpligheten i de redovisningsprinciper som används och rimligheten i styrelsens och verkställande direktörens uppskattningar i redovisningen och tillhörande upplysningar.
- drar jag en slutsats om lämpligheten i att styrelsen och verkställande direktören använder antagandet om fortsatt drift vid upprättandet av årsredovisningen och koncernredovisningen. Jag drar också en slutsats, med grund i de inhämtade revisionsbevisen, om huruvida det finns någon väsentlig osäkerhetsfaktor som avser sådana händelser eller förhållanden som kan leda till betydande tvivel om bolagets och koncernens förmåga att fortsätta verksamheten. Om jag drar slutsatsen att det finns en väsentlig osäkerhetsfaktor, måste jag i revisionsberättelsen fästa uppmärksamheten på upplysningarna i årsredovisningen och koncernredovisningen om den väsentliga osäkerhetsfaktorn eller, om sådana upplysningar är otillräckliga, modifiera uttalandet om årsredovisningen och koncernredovisningen. Mina slutsatser baseras på de revisionsbevis som inhämtas fram till datumet för revisionsberättelsen. Dock kan framtida händelser eller förhållanden göra att ett bolag och en koncern inte längre kan fortsätta verksamheten.
- utvärderar jag den övergripande presentationen, strukturen och innehållet i årsredovisningen och koncernredovisningen, däribland upplysningarna, och om årsredovisningen och koncernredovisningen återger de underliggande transaktionerna och händelserna på ett sätt som ger en rättvisande bild.
- inhämtar jag tillräckliga och ändamålsenliga revisionsbevis avseende den finansiella informationen för enheterna eller affärsaktiviteterna inom koncernen för att göra ett uttalande avseende koncernredovisningen. Jag ansvarar för styrning, övervakning och utförande av koncernrevisionen. Jag är ensam ansvarig för mina uttalanden.

Jag måste informera styrelsen om bland annat revisionens planerade omfattning och inriktning samt tidpunkten för den. Jag måste också informera om betydelsefulla iakttagelser under revisionen, däribland de eventuella betydande brister i den interna kontrollen som jag identifierat.

Rapport om andra krav enligt lagar och andra författningar

Uttalanden

Utöver min revision av årsredovisningen och koncernredovisningen har jag även utfört en revision av styrelsens och verkställande direktörens förvaltning för Sävjo Trading Aktiebolag för räkenskapsåret 2024-09-01 - 2025-08-31 samt av förslaget till dispositioner beträffande bolagets vinst eller förlust.

Jag tillstyrker att bolagsstämman disponerar vinsten enligt förslaget i förvaltningsberättelsen och beviljar styrelsens ledamöter och verkställande direktören ansvarsfrihet för räkenskapsåret.

Grund för uttalanden

Jag har utfört revisionen enligt god revisionssed i Sverige. Mitt ansvar enligt denna beskrivs närmare i avsnittet *Revisorns ansvar*. Jag är oberoende i förhållande till moderbolaget och koncernen enligt god revisorssed i Sverige och har i övrigt fullgjort mitt yrkesetiska ansvar enligt dessa krav.

Jag anser att de revisionsbevis jag har inhämtat är tillräckliga och ändamålsenliga som grund för mina uttalanden.

Styrelsens och verkställande direktörens ansvar

Det är styrelsen som har ansvaret för förslaget till dispositioner beträffande bolagets vinst eller förlust. Vid förslag till utdelning innefattar detta bland annat en bedömning av om utdelningen är försvarlig med hänsyn till de krav som bolagets och koncernens verksamhetsart, omfattning och risker ställer på storleken av moderbolagets och koncernens egna kapital, konsolideringsbehov, likviditet och ställning i övrigt.

Styrelsen ansvarar för bolagets organisation och förvaltningen av bolagets angelägenheter. Detta innefattar bland annat att fortlöpande bedöma bolagets och koncernens ekonomiska situation och att tillse att bolagets organisation är utformad så att bokföringen, medelsförvaltningen och bolagets ekonomiska angelägenheter i övrigt kontrolleras på ett betryggande sätt. Verkställande direktören ska sköta den löpande förvaltningen enligt styrelsens riktlinjer och anvisningar och bland annat vidta de åtgärder som är nödvändiga för att bolagets bokföring ska fullgöras i överensstämmelse med lag och för att medelsförvaltningen ska skötas på ett betryggande sätt.

Revisorns ansvar

Mitt mål beträffande revisionen av förvaltningen, och därmed mitt uttalande om ansvarsfrihet, är att inhämta revisionsbevis för att med en rimlig grad av säkerhet kunna bedöma om någon styrelseledamot eller verkställande direktören i något väsentligt avseende:

- företagit någon åtgärd eller gjort sig skyldig till någon försummelse som kan föranleda ersättningsskyldighet mot bolaget, eller
- på något annat sätt handlat i strid med aktiebolagslagen, årsredovisningslagen eller bolagsordningen.

Mitt mål beträffande revisionen av förslaget till dispositioner av bolagets vinst eller förlust, och därmed mitt uttalande om detta, är att med rimlig grad av säkerhet bedöma om förslaget är förenligt med aktiebolagslagen.

Rimlig säkerhet är en hög grad av säkerhet, men ingen garanti för att en revision som utförs enligt god revisionssed i Sverige alltid kommer att upptäcka åtgärder eller försummelser som kan föranleda ersättningsskyldighet mot bolaget, eller att ett förslag till dispositioner av bolagets vinst eller förlust inte är förenligt med aktiebolagslagen.

Som en del av en revision enligt god revisionssed i Sverige använder jag professionellt omdöme och har en professionellt skeptisk inställning under hela revisionen. Granskningen av förvaltningen och förslaget till dispositioner av bolagets vinst eller förlust grundar sig främst på revisionen av räkenskaperna. Vilka tillkommande granskningsåtgärder som utförs baseras på min professionella bedömning med utgångspunkt i risk och väsentlighet. Det innebär att jag fokuserar granskningen på sådana åtgärder, områden och förhållanden som är väsentliga för verksamheten och där avsteg och överträdelser skulle ha särskild betydelse för bolagets situation. Jag går igenom och prövar fattade beslut, beslutsunderlag, vidtagna åtgärder och andra förhållanden som är relevanta för mitt uttalande om ansvarsfrihet. Som underlag för mitt uttalande om styrelsens förslag till dispositioner beträffande bolagets vinst eller förlust har jag granskat om förslaget är förenligt med aktiebolagslagen.

Växjö den 8 oktober 2025



Thomas Olofsson
Auktoriserad revisor

Fotokopians överensstämmelse
med originalet intygas:

