

Årsredovisning för  
**Hans Eriksson Taxi AB**  
559179-9019

Räkenskapsåret  
**2022-01-01 - 2022-12-31**

Innehållsförteckning:	Sida
Förvaltningsberättelse	1
Resultaträkning	2
Balansräkning	3-4
Noter	5
Underskrifter	6

### Fastställelseintyg

Undertecknad styrelseledamot i Hans Eriksson Taxi AB intygar härmed dels att denna kopia av årsredovisningen överensstämmer med originalet, dels att resultat- och balansräkningen fastställts på årsstämma 2023-02-15. Stämman beslutade också att godkänna styrelsens förslag till resultatdisposition.

Bollnäs 2023-02-15



Hans Eriksson

## Förvaltningsberättelse

Styrelsen för Hans Eriksson Taxi AB, 559179-9019, får härmed avge årsredovisning för räkenskapsåret 2022.

### Verksamheten

#### Allmänt om verksamheten

Företaget med säte i Bollnäs Kommun registrerades år 2018 och bedriver sedan dess taxirörelse.

#### Flerårsöversikt

	2022	2021	2020	Belopp i kr 2018/2019
Nettoomsättning	2 338 057	1 095 847	950 690	1 021 177
Resultat efter finansiella poster	379 896	48 470	53 174	102 085
Soliditet, %	65	80	66	66

Omsättningen har ökat pga att det utökats med fordon under året

#### Förändringar i eget kapital

	Aktie- kapital	Reserv- fond	Fritt eget kapital
Vid årets början	50 000		90 211
<i>Disposition enl års stämmobeslut</i>			
Årets resultat			226 167
<b>Vid årets slut</b>	<b>50 000</b>		<b>316 378</b>

#### Resultatdisposition

	Belopp i kr
Styrelsen föreslår att fritt eget kapital, kronor 316.378, disponeras enligt följande:	
balanserat resultat	90 211
årets resultat	226 167
<b>Totalt</b>	<b>316 378</b>
disponeras för	
balanseras i ny räkning	316 378
<b>Summa</b>	<b>316 378</b>

Bolagets resultat och ställning framgår av efterföljande resultat- och balansräkningar med noter.

## Resultaträkning

Belopp i kr	Not	2022-01-01- 2022-12-31	2021-01-01- 2021-12-31
<b>Rörelseintäkter, lagerförändring m.m.</b>			
Nettoomsättning		2 338 057	1 095 847
Övriga rörelseintäkter		32 500	-
<b>Summa rörelseintäkter, lagerförändring m.m.</b>		<b>2 370 557</b>	<b>1 095 847</b>
<b>Rörelsekostnader</b>			
Råvaror och förnödenheter		-803 568	-434 993
Övriga externa kostnader		-49 202	-51 766
Personalkostnader	2	-1 179 533	-544 988
Av- och nedskrivningar av materiella och immateriella anläggningstillgångar		-70 846	-14 846
<b>Summa rörelsekostnader</b>		<b>-2 103 149</b>	<b>-1 046 593</b>
<b>Rörelseresultat</b>		<b>267 408</b>	<b>49 254</b>
<b>Finansiella poster</b>			
Resultat från övriga finansiella anläggningstillgångar		112 500	-
Övriga ränteintäkter och liknande resultatposter		17	-
Räntekostnader och liknande resultatposter		-29	-784
<b>Summa finansiella poster</b>		<b>112 488</b>	<b>-784</b>
<b>Resultat efter finansiella poster</b>		<b>379 896</b>	<b>48 470</b>
<b>Bokslutsdispositioner</b>			
Förändring av periodiseringsfonder		-95 000	-
<b>Summa bokslutsdispositioner</b>		<b>-95 000</b>	<b>-</b>
<b>Resultat före skatt</b>		<b>284 896</b>	<b>48 470</b>
<b>Skatter</b>			
Skatt på årets resultat		-58 730	-10 036
<b>Årets resultat</b>		<b>226 166</b>	<b>38 434</b>

2023050915086




## Balansräkning

<i>Belopp i kr</i>	<i>Not</i>	<i>2022-12-31</i>	<i>2021-12-31</i>
<b>TILLGÅNGAR</b>			
<b>Anläggningstillgångar</b>			
<b>Immateriella anläggningstillgångar</b>			
Goodwill		-	48 000
Summa immateriella anläggningstillgångar		-	48 000
<b>Materiella anläggningstillgångar</b>			
Inventarier, verktyg och installationer	3	37 298	37 644
Summa materiella anläggningstillgångar		37 298	37 644
<b>Finansiella anläggningstillgångar</b>			
Andra långfristiga värdepappersinnehav		189 500	52 000
Summa finansiella anläggningstillgångar		189 500	52 000
<b>Summa anläggningstillgångar</b>		<b>226 798</b>	<b>137 644</b>
<b>Omsättningstillgångar</b>			
<b>Kortfristiga fordringar</b>			
Kundfordringar		274 005	99 916
Övriga fordringar		16 181	14 893
Förutbetalda kostnader och upplupna intäkter		67 281	4 057
Summa kortfristiga fordringar		357 467	118 866
<b>Kassa och bank</b>			
Kassa och bank		122 245	44 179
Summa kassa och bank		122 245	44 179
<b>Summa omsättningstillgångar</b>		<b>479 712</b>	<b>163 045</b>
<b>SUMMA TILLGÅNGAR</b>		<b>706 510</b>	<b>300 689</b>

## Balansräkning

<i>Belopp i kr</i>	<i>Not</i>	<i>2022-12-31</i>	<i>2021-12-31</i>
<b>EGET KAPITAL OCH SKULDER</b>			
<b><i>Eget kapital</i></b>			
<b><i>Bundet eget kapital</i></b>			
Aktiekapital		50 000	50 000
Summa bundet eget kapital		50 000	50 000
<b><i>Fritt eget kapital</i></b>			
Balanserat resultat		90 211	51 777
Årets resultat		226 166	38 434
Summa fritt eget kapital		316 377	90 211
<b>Summa eget kapital</b>		<b>366 377</b>	<b>140 211</b>
<b><i>Obeskattade reserver</i></b>			
Periodiseringsfonder		120 000	25 000
Summa obeskattade reserver		120 000	25 000
<b><i>Långfristiga skulder</i></b>			
Övriga skulder		50 678	100 778
Summa långfristiga skulder		50 678	100 778
<b><i>Kortfristiga skulder</i></b>			
Leverantörsskulder		48 685	-
Skatteskulder		46 948	192
Övriga skulder		35 011	8 278
Upplupna kostnader och förutbetalda intäkter		38 811	26 230
Summa kortfristiga skulder		169 455	34 700
<b>SUMMA EGET KAPITAL OCH SKULDER</b>		<b>706 510</b>	<b>300 689</b>

2023050315088



## Noter

Belopp i kr om inget annat anges.

### Not 1 Redovisningsprinciper

Årsredovisningen har upprättats i enlighet med Årsredovisningslagen och Bokföringsnämndens allmänna råd BFNAR 2016:10 Årsredovisning i mindre företag.

#### Avskrivningsprinciper för anläggningstillgångar

Avskrivningar enligt plan baseras på ursprungliga anskaffningsvärden och beräknad nyttjandeperiod. Följande avskrivningstider tillämpas:

Anläggningstillgångar	År
Immateriella anläggningstillgångar:	
Materiella anläggningstillgångar:	
- Inventarier, verktyg och installationer	5

Skillnaden mellan ovan nämnda avskrivningar och skattemässigt gjorda avskrivningar redovisas som ackumulerade överavskrivningar, vilka ingår i obeskattade reserver.

### Not 2 Personal

#### Personal

	2022-01-01- 2022-12-31	2021-01-01- 2021-12-31
Medelantalet anställda	4	2
<b>Summa</b>	<b>4</b>	<b>2</b>

### Not 3 Inventarier, verktyg och installationer

	2022-12-31	2021-12-31
Ackumulerade anskaffningsvärden:		
- Vid årets början	65 484	30 484
- Nyanskaffningar	40 000	35 000
- Avyttringar och utrangeringar	-35 000	
Vid årets slut	70 484	65 484
Ackumulerade avskrivningar enligt plan:		
- Vid årets början	-27 840	-12 994
- Återförda avskrivningar på avyttringar och utrangeringar	17 500	
- Årets avskrivning anskaffningsvärden	-22 846	-14 846
Vid årets slut	-33 186	-27 840
<b>Redovisat värde vid årets slut</b>	<b>37 298</b>	<b>37 644</b>

### Not 4 Ställda säkerheter och eventalförpliktelser

#### Ställda säkerheter

	2022-12-31	2021-12-31
Ställda panter och säkerheter	Inga	Inga

## Underskrifter

Bollnäs 2023-02-15



Hans Eriksson  
Styrelseledamot

0606150505202

