

Årsredovisning

Sara Resurs AB

Org.nr: 556967-8039

1 Jan 2021 - 31 Dec 2021

Fastställelseintyg


Undertecknad styrelseledamot i Sara Resurs AB intygar att denna kopia av årsbokslutet stämmer samt att resultaträkningen och balansräkningen har fastställts på bolagsstämman 2022-06-30. Styrelsen föreslår att vinsten överförs till kommande bokföringsperiod.

Malmö 220630
Ort/Datum

Sara Ah
Underskrift

Sara Annehed
Namnförtydligande

Besöksadress: Hyregatan 4a, 212 21 Malmö
Postadress: Ringbergagatan 6, 21230 Malmö
Org.nr: 556967-8039
Mobil: 0739-36 00 96



2022072911527

Förvaltningsberättelse

Allmänt om verksamheten


Sara Resurs är ett bemanningsföretag med fokus på ekonomi och pedagogik.

Väsentliga händelser under året

Covid 19 har tyvärr påverkat uthyrningsverksamheten av restaurangkonsulter och en satsning på immateriella tjänster har istället kommit igång.

Eget kapital

	2021-12-31			
	Aktie- kapital	Reserv- fond	Överkurs- fond	Balanserat resultat
Antal aktier: 500 st. á 100 kr	50 000			50 000
Belopp vid årets ingång	50 000			855 056
Resultatdisposition				
Nyemission				
Villkorat Aktieägartillskott				
Årets resultat				135 282
Belopp vid årets utgång	50 000			990 338



Flerårsöversikt

	2021-12-31 (tkr)	2020-12-31 (tkr)	2019-12-31 (tkr)	2018-12-31 (tkr)	2017-12-31 (tkr)
Omsättning	1 070	965	688	368	190
Antal anställda	1	2	1	0	1
Rörelsemarginal	16%	12%	27%	48%	51%
Soliditet	56%	62%	52%	51%	54%

Förslag till resultatdisposition


Förslag till behandling av bolagets förlust. Till bolagsstämmans förfogande står:

Balanserat resultat	2021-01-01
Årets vinst	2021-12-31
	855 056
	135 282
	<hr/>
	990 338

Styrelsen föreslår bolagsstämman att medlen behandlas enligt följande:

I ny räkning överförs	990 338
	<hr/>
	990 338


Bolagets resultat och ställning i övrigt framgår av efterföljande resultat- och balansräkning med tilläggsupplysningar.



2022072911529

Resultaträkning

	Not	2021-01-01 2021-12-31	2020-01-01 2020-12-31
Rörelsens intäkter			
Försäljning		1 060 000	945 652
Övriga intäkter		9 860	19 720
		1 069 860	965 372
Rörelsens kostnader			
Övriga externa kostnader		-149 027	-138 678
Personalkostnader	2	-749 507	-715 619
		171 326	111 075
Rörelseresultat			
Resultat från finansiella investeringar			
Ränteintäkter		240	2 912
Räntekostnader		-382	-109
Utdelning intresse/dotterföretag			
		171 184	113 878
Resultat efter finansiella poster			
Övriga bokslutsdispositioner			
Skatt på årets resultat		- 35 902	-24 379
		135 282	89 499
Årets resultat			




2022072911530

Balansräkning

Tillgångar	Not	2021-12-31	2020-12-31
Anläggningstillgångar			
Finansiella anläggningstillgångar	3	144 000	144 000
Inventarier			
Summa anläggningstillgångar		144 000	144 000
Omsättningstillgångar			
Kortfristiga fordringar			
Kundfordringar		259 533	411 033
Skattefordran			
Övriga fordringar		64 778	118 116
Förutbetalda kostnader och upplupna intäkter		12 500	12 500
Kassa och Bank		1 423 935	823 085
Summa omsättningstillgångar		1 760 746	1 324 734
Summa tillgångar		1 904 746	1 468 734
Eget kapital och skulder	Not	2021-12-31	2020-12-31
Eget kapital			
Bundet eget kapital			
Aktiekapital		50 000	50 000
Reservfond			
Summa bundet eget kapital		50 000	50 000
Fritt eget kapital			
Balanserat resultat		855 056	765 566
Årets redovisade resultat		135 282	89 499
		990 338	855 056
Summa eget kapital		1 040 338	905 056
Kortfristiga skulder			
Förskott kunder		112 500	0
Skatteskulder		35 902	65 030
Övriga skulder		374 466	151 648
Upplupna kostnader och förutbetalda intäkter		341 540	350 000
Summa skulder		864 408	563 678
Summa eget kapital och skulder		1 904 746	1 468 734

Besöksadress: Hyregatan 4a, 212 21 Malmö
Postadress: Ringbergagatan 6, 21230 Malmö
Org.nr: 556967-8039
Mobil: 0739-36 00 96



Ställda säkerheter

	2021	2020
Företagsinteckningar	Inga	Inga
Ansvarsförbindelser	Inga	Inga

Not 1 – Redovisningsprinciper

Allmänna upplysningar

Årsredovisningen har upprättats enligt årsredovisningslagen och bokföringsnämndens allmänna råd (BFNAR 2016:10) om årsredovisning i mindre företag.

Tjänste- och entreprenaduppdrag

Företagets intäkter från uppdrag på löpande räkning redovisas enligt huvudregeln.

Nyckeltalsdefinitioner

Nettoomsättning

Rörelsens huvudintäkter, fakturerade intäkter, sidointäkter samt intäktskorrigeringar

Resultat efter finansiella kostnader

Resultat efter finansiella kostnader och intäkter men före extraordinära intäkter och kostnader.

Soliditet

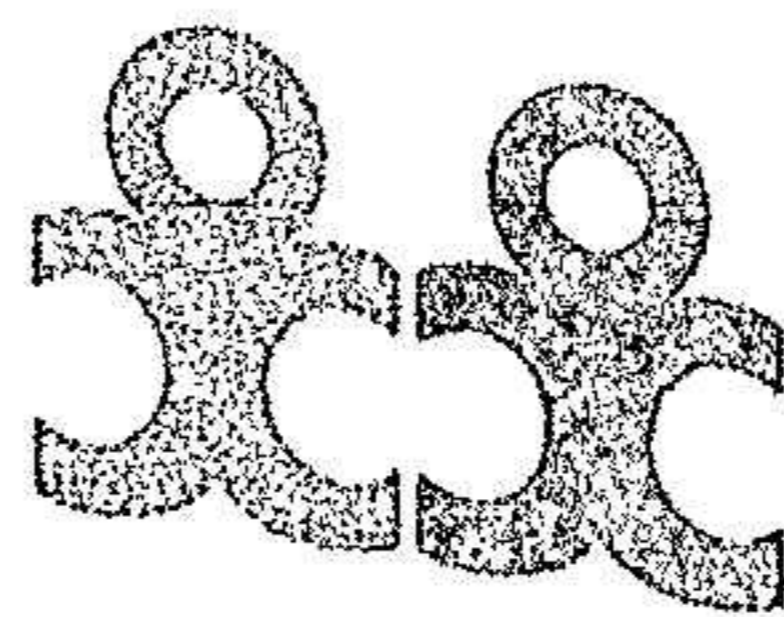
Justerat eget kapital (eget kapital och obeskattade reserver med avdrag för uppskjuten skatt) i procent av balansomslutningen.

Not 2 – Medelantalet anställda

	2021	2020
Medelantalet anställda	1	2
Personalkostnader	749 507	715 619

Not 3 – Finansiella anläggningstillgångar

	2021-12-31	2020-12-31
Aktier (270 st.) i L'Enoteca Sverige AB	27 000	27 000
Aktieägartillskott till L'Enoteca Sverige AB	117 000	117 000



2022072911532

Styrelsens underskrifter

Malmö 2022-06-30

Sara Annehed