

Årsredovisning för
Germinator Invest AB
556349-8244

Räkenskapsåret
2022-09-01 - 2023-08-31

Förvaltningsberättelse	1
Resultaträkning	3
Balansräkning	4
Noter	6
Underskrifter	8

Fastställelseintyg


Jag intygar att resultaträkningen och balansräkningen har fastställts på årsstämma ~~2024-05-30~~ ²⁰²⁴⁻⁰⁶⁻¹⁵.
Årsstämman beslöt att godkänna styrelsens förslag till vinstdisposition.

Jag intygar att innehållet i dessa elektroniska handlingar överensstämmer med originalen och att originalen undertecknats av samtliga personer som enligt lag ska underteckna dessa.

~~Elektroniskt underskriven av~~ _____

Lars-Åke Fröjd
Verkställande direktör
~~2024-05-30~~

2024-06-15



Förvaltningsberättelse

Styrelsen för Germinator Invest AB, 556349-8244, avger följande årsredovisning för räkenskapsåret 2022-09-01 - 2023-08-31.

Verksamheten

Allmänt om verksamheten

Företaget med säte i Stockholm registrerades år 1989 och bedriver handel med värdepapper samt seminarie- och eventverksamhet kring olika typer av finansiella instrument.

Flerårsöversikt

	2022/2023	2021/2022	2020/2021	Belopp i kr 2019/2020
Nettoomsättning	561 221	361 688	298 016	217 988
Resultat efter finansiella poster	135 499	52 010	233 275	-42 832
Soliditet %	45,8	53,7	63	5

Nyckeltalsdefinitioner

Nettoomsättning

Rörelsens huvudintäkter, fakturerade kostnader, sidointäkter samt intäktskorrigeringar.

Resultat efter finansiella poster

Resultat efter finansiella intäkter och kostnader, men före skatter.

Soliditet

(Totalt eget kapital + (100 % -aktuell bolagsskattesats av obeskattade reserver)) / Totala tillgångar.

Förändringar i eget kapital

	Aktie- kapital	Balanserat resultat	Årets resultat
Belopp vid årets ingång	100 000	820 372	41 169
Balanseras i ny räkning		41 168	-41 169
Årets resultat			69 008
Belopp vid årets utgång	100 000	861 540	69 008

Resultatdisposition

Belopp i kr


Till årsstämman förfogande står följande medel

Balanserat resultat	861 540
Årets resultat	69 008
Summa	930 548

Styrelsen föreslår att medlen disponeras enligt följande

Balanseras i ny räkning	930 548
Summa	930 548

2024-06-15

A handwritten signature in black ink, consisting of a large, stylized initial 'J' followed by a long horizontal stroke that tapers to the right.

ank=20240705;2024070810592

Resultaträkning

Belopp i kr

	Not	2022-09-01- 2023-08-31	2021-09-01- 2022-08-31
Rörelseintäkter, lagerförändringar m.m.			
Nettoomsättning		561 221	361 688
Summa rörelseintäkter, lagerförändringar m.m.		561 221	361 688
Rörelsekostnader			
Råvaror och förmodenheter		0	-46 203
Övriga externa kostnader		-185 139	-232 118
Personalkostnader		-190 180	-30 732
Av- och nedskrivningar av materiella och immateriella anläggningstillgångar		-49 475	0
Summa rörelsekostnader		-424 794	-309 053
Rörelseresultat		136 427	52 635
Finansiella poster			
Räntekostnader och liknande resultatposter		-928	-625
Summa finansiella poster		-928	-625
Resultat efter finansiella poster		135 499	52 010
Resultat före skatt		135 499	52 010
Skatter			
Skatt på årets resultat		-66 491	-10 841
Årets resultat		69 008	41 169

Balansräkning

Belopp i kr

	Not	2023-08-31	2022-08-31
TILLGÅNGAR			
Anläggningstillgångar			
Materiella anläggningstillgångar			
Maskiner och andra tekniska anläggningar	2	5 862	0
Inventarier, verktyg och installationer	3	140 475	57 428
Summa materiella anläggningstillgångar		146 337	57 428
Finansiella anläggningstillgångar			
Andra långfristiga värdepappersinnehav	4	1 200 889	767 720
Andra långfristiga fordringar	5	0	99 889
Summa finansiella anläggningstillgångar		1 200 889	867 609
Summa anläggningstillgångar		1 347 226	925 037
Omsättningstillgångar			
Varulager m.m.			
Färdiga varor och handelsvaror		176 383	176 383
Summa varulager m.m.		176 383	176 383
Kortfristiga fordringar			
Övriga fordringar		211 396	42 636
Förutbetalda kostnader och upplupna intäkter		0	1
Summa kortfristiga fordringar		211 396	42 637
Kortfristiga placeringar			
Övriga kortfristiga placeringar		516 700	516 700
Summa kortfristiga placeringar		516 700	516 700
Kassa och bank			
Kassa och bank		-3 797	129 842
Summa kassa och bank		-3 797	129 842
Summa omsättningstillgångar		900 682	865 562
SUMMA TILLGÅNGAR		2 247 908	1 790 599

Balansräkning

Belopp i kr

Not

2023-08-31

2022-08-31

EGET KAPITAL OCH SKULDER

Eget kapital

Bundet eget kapital

Aktiekapital

100 000

100 000

Summa bundet eget kapital

100 000

100 000

Fritt eget kapital

Balanserat resultat

861 540

820 372

Årets resultat

69 008

41 169

Summa fritt eget kapital

930 548

861 541

Summa eget kapital

1 030 548

961 541

Långfristiga skulder

Övriga skulder

64 095

-83 070

Summa långfristiga skulder

64 095

-83 070

Kortfristiga skulder

Leverantörsskulder

12 004

6 641

Skatteskulder

77 332

10 841

Övriga skulder

1 011 364

874 646

Upplupna kostnader och förutbetalda intäkter

52 565

20 000

Summa kortfristiga skulder

1 153 265

912 128

SUMMA EGET KAPITAL OCH SKULDER

2 247 908

1 790 599

Noter

Belopp i kr om inget annat anges.

Not 1 Redovisningsprinciper

Årsredovisningen är upprättad i enlighet med årsredovisningslagen och Bokföringsnämndens allmänna råd (BFNAR 2016:10) om årsredovisning i mindre företag.

Materiella anläggningstillgångar

Avskrivning

	<i>Procent</i>
Inventarier, verktyg och installationer	20

Not 2 Maskiner och andra tekniska anläggningar

	2023-08-31	2022-08-31
Ingående anskaffningsvärden	0	0
Förändringar av anskaffningsvärden		
Inköp	5 862	0
Utgående anskaffningsvärden	5 862	0
Redovisat värde	5 862	0

Not 3 Inventarier, verktyg och installationer

	2023-08-31	2022-08-31
Ingående anskaffningsvärden	57 428	57 428
Förändringar av anskaffningsvärden		
Inköp	132 522	0
Utgående anskaffningsvärden	189 950	57 428
Ingående avskrivningar		0
Förändringar av avskrivningar		
Årets avskrivningar	-49 475	0
Utgående avskrivningar	-49 475	0
Redovisat värde	140 475	57 428

Not 4 Andra långfristiga värdepappersinnehav


	2023-08-31	2022-08-31
Ingående anskaffningsvärden	767 720	767 720
Förändringar av anskaffningsvärden		
Inköp	333 280	0
Omklassificeringar	99 889	0
Utgående anskaffningsvärden	1 200 889	767 720
Redovisat värde	1 200 889	767 720

Not 5 Andra långfristiga fordringar

	2023-08-31	2022-08-31
Ingående anskaffningsvärden	99 889	99 889
Förändringar av anskaffningsvärden		
Omklassificeringar	-99 889	0
Utgående anskaffningsvärden	0	99 889
Redovisat värde	0	99 889

Underskrifter

Stockholm


Lars-Åke Fröjd
Verkställande direktör

~~2024-05-30~~
2024-06-15
Datum

ank=20240705:20240708:10591