


Flir Systems AB
Org nr 556256-6579

Årsredovisning
för räkenskapsåret 1 januari - 31 december 2023

<u>Innehåll:</u>	<u>sida</u>
Förvaltningsberättelse	2
Resultaträkning	4
Balansräkning	5
Kassaflödesanalys	7
Noter med redovisningsprinciper och bokslutskommentarer	8
Ställda säkerheter och eventualförpliktelser	20
Underskrifter	21

Att vidstående resultat-och balansräkning fastställs på årsstämman den 30 / 6 2024 och att stämman därvid beslutar att disponera resultatet i enlighet med styrelsens och verkställande direktörens förslag intygas härmed

den 30 / 6 2024


Rickard Lindvall

Styrelsen för Flir Systems AB får härmed avge årsredovisning för räkenskapsåret 2023-01-01--2023-12-31.

FÖRVALTNINGSBERÄTTELSE

Allmänt om verksamheten

FLIR Systems AB, org nr 556256-6579, har egenutveckling och tillverkning av elektronisk utrustning baserad på infraröd teknik som marknadsförs globalt. Bolaget verkar även som kontraktstillverkare och uppdragstagare för utveckling av elektronisk utrustning baserad på samma teknik.

Bolaget bedriver ingen tillståndspliktig verksamhet enligt miljöbalken.

Ägarförhållande

Bolagets säte är Täby kommun, Stockholm län.

FLIR Systems AB är moderbolag till Flir Commercial Systems AB (556861-7046) samt minoritetsägare i FLIR Systems Srl (IT12240140157) i Italien och Flir Systems India LTD. Under 2023 har dotterbolaget Raymarine Sverige AB (556784-9574) mergat med FLIR Systems AB.

FLIR Systems AB, som utgör moderföretag för en koncern med dotterföretag enligt not 12, upprättar ej koncernredovisning med hänvisning till reglerna i Årsredovisningslagen 7 kap 2§. FLIR Systems AB (556256-6579) är ett helägt dotterbolag till FLIR Systems Holding AB (556631-6013), Stockholm, Sverige som slutligen ägs av Teledyne Technologies Inc (25-1843385) med säte i Delaware, USA. Teledyne Technologies Inc upprättar koncernredovisning för den största koncernen i vilken FLIR Systems AB och dess dotterföretag ingår. Årsredovisningen för Teledyne Technologies Inc finns att tillgå hos FLIR Systems AB eller på bolagets hemsida www.teledyne.com.

Utveckling av företagets verksamhet, resultat och ställning ¹

Ekonomisk översikt	2023	2022	2021	2020	2019
Nettoomsättning	2 395 797	1 722 960	1 475 640	1 623 663	1 461 395
Rörelsemarginal, %	30%	18%	6%	15%	13%
Balansomslutning	1 479 322	1 511 717	1 616 051	2 903 893	2 381 826
Avkastning eget kapital, %	134%	-331%	20%	16%	13%
Soliditet, %	59%	64%	50%	65%	73%

Avkastning eget kapital: Resultat efter finansiella poster i relation till eget kapital.

Soliditet: Justerat eget kapital i relation till totalt kapital.

Väsentliga händelser under räkenskapsåret

Det bokförda värdet av aktier i det helägda dotterbolaget FLIR Commercial Systems AB har skrivits ned med 132 400 kkr som ett resultat av en nedskrivningsprövning av nämnda aktier. I mars 2023 fusionerades dotterföretaget Raymarine Sverige AB med Flir Systems AB.

Under 2020 och 2021 har det genomförts vidare omorganisation inom Termografiverksamheten, där vissa nyckelfunktioner för hanteringen av immateriella rättigheter har skötts av Bolaget, vilken förändring kommer att generera ytterligare inkomster för Bolaget. I december 2021 ingicks ett avtal, "Intellectual Property Assignment Agreement", genom vilket FLIR Systems AB förvärvade portföljen av definierade immateriella rättigheter från den 27 augusti 2023. Bolaget har ansökt om en s k Advance Pricing Agreement från Behörig Myndighet i berörda länder för att säkerställa en korrekt fördelning av vinsterna under en interimperiod från den 1 januari 2020 till och med den 27 augusti 2023. Kriget i Ukraina har påverkat Flir avseende prishöjningar och brist på många komponenter.

Förväntad framtida utveckling

Bolagets framtida utveckling bedöms som god tack vare bolagets marknadsposition, dess produktportfölj och framtida investeringsmöjligheter i nya och traditionella marknader. Bolaget kommer att fortsätta att följa sin strategi som innebär utveckling och tillväxt i traditionella verksamheten samt utveckling av produkter för nya affärsområden.

COVID-19 har ökat medvetenheten om bolagets produkter och hur dessa kan detektera förhöjd temperatur

Risk-och osäkerhetsfaktorer

Bolaget är genom sin verksamhet utsatt för finansiella risker. Med finansiella risker avses främst fluktuationer i företagets resultat och kassaflöde till följd av förändringar i valutakurser och kreditrisker. Från tid till annan ingår bolaget terminskontrakt för att minska valutaexponeringen mot amerikanska dollar och euro, effekterna av kontrakten redovisas när kontrakten löper ut.

Forskning och utveckling

Utvecklingsverksamheten av produkter bedrivs med avancerade tekniska insatser inom företagets produktområden. Företagets policy är att vara en tekniskt ledande leverantör inom de verksamhetsområden som bolaget verkar inom.

Hållbarhetsrapport

Hållbarhetsrapport har upprättats för 2023 och finns att hitta på bolagets hemsida <https://www.flir.eu/corporate/sustainability/>

Eget kapital

	Aktie- kapital	Bundna reserver	Fria reserver och Årets resultat	Totalt eget kapital
Ingående balans 2022-01-01	100	45 223	550 724	596 047
Utdelning			-314 757	-314 757
Ovillkorat aktieägartillskott	-	-	2 996 169	2 996 169
Årets resultat	-	-	-2 534 827	-2 534 827
Belopp vid årets utgång 2022-12-31	100	45 223	697 309	742 632
Vinstdisposition enligt stämmobeslut				-
Utdelning			-682 037	-682 037
Ovillkorat aktieägartillskott	-		19 855	19 855
Fusionsdifferans Raymarine Sverige AB			-626	-626
Årets resultat	-	-	458 932	458 932
Belopp vid årets utgång 2023-12-31	100	45 223	493 433	538 756

Förslag till vinstdisposition av företagets vinst

Styrelsen föreslår att fritt eget kapital, kr 493.432 259, disponeras enligt följande:

Balanserad vinst (kr)	34 500 782
Årets resultat (kr)	458 931 477
Summa (kr)	493 432 259

Disponeras enligt följande (kr):

Balanseras i ny räkning (kr)	493 432 259
Summa (kr)	493 432 259

Vad beträffar resultat och ställning i övrigt, hänvisas till efterföljande resultat- och balansräkningar med tillhörande noter.

Alla belopp är i kSEK om inget annat anges.

RESULTATRÄKNING	Not	2023	2022
Nettoomsättning	2, 3	2 395 797	1 722 960
Kostnad för sålda varor		-1 137 665	-974 752
Bruttoresultat		1 258 132	748 208
Försäljningskostnader		-113 916	-69 759
Administrationskostnader		-107 447	-90 300
Forsknings- och utvecklingskostnader		-329 395	-286 612
Rörelseresultat	4,9,10	707 374	301 537
Resultat från finansiella poster			
Resultat från andelar i koncernföretag	5	144 378	–
Nedskrivning av aktier i dotterbolag		-132 400	-2 765 350
Ränteintäkter och liknande resultatposter	6	9 636	8 801
Räntekostnader och liknande resultatposter	7	-8 549	-5 159
Resultat efter finansiella poster		720 439	-2 460 171
Bokslutsdispositioner			
Koncernbidrag lämnade		-614	–
Bokslutsdispositioner, övriga		-143 908	-13 989
Resultat före skatt		575 917	-2 474 160
Skatt på årets resultat	8	-116 985	-60 667
ÅRETS RESULTAT		458 932	-2 534 827

2024072202059

BALANSRÄKNING	Not	2023-12-31	2022-12-31
TILLGÅNGAR			
ANLÄGGNINGSTILLGÅNGAR			
Materiella anläggningstillgångar	11		
Byggnader och mark		87 277	90 431
Maskiner och andra tekniska anläggningar		10 651	16 478
Inventarier, verktyg och installationer		57 062	57 915
Pågående nyanläggningar		55 854	35 582
Summa materiella anläggningstillgångar		210 844	200 406
Finansiella anläggningstillgångar			
Andelar i koncernföretag	12	7 035	143 574
Långfristiga fordringar hos koncernföretag	13	–	–
Övriga långfristiga fordringar		241	–
Summa finansiella anläggningstillgångar		7 276	143 574
Summa anläggningstillgångar		218 120	343 980
OMSÄTTNINGSTILLGÅNGAR			
Varulager m m			
Råvaror och förnödenheter		420 166	505 070
Varor under tillverkning		4 767	4 547
Färdiga varor och handelsvaror		29 125	44 819
Förskott till leverantörer		1 291	291
Summa varulager m m		455 349	554 727
Kortfristiga fordringar			
Kundfordringar		116 194	90 852
Skattefordran		–	46 633
Övriga fordringar		3 311	4 698
Fordringar hos koncernföretag		520 151	353 320
Förutbetalda kostnader och upplupna intäkter	14	5 468	5 480
Summa kortfristiga fordringar		645 124	500 983
Kassa och bank	21	160 729	112 027
Summa omsättningstillgångar		1 261 202	1 167 737
SUMMA TILLGÅNGAR		1 479 322	1 511 717

BALANSRÄKNING

	Not	2023-12-31	2022-12-31
EGET KAPITAL OCH SKULDER			
EGET KAPITAL			
Bundet eget kapital			
Aktiekapital (1000 aktier)	15	100	100
Reservfond		45 223	45 223
Summa bundet eget kapital		45 323	45 323
Fritt eget kapital			
Balanserad vinst	16	34 501	3 232 136
Årets resultat		458 932	-2 534 827
Summa fritt eget kapital		493 433	697 309
Summa eget kapital		538 756	742 632
Obeskattade reserver		434 074	290 166
Avsättningar			
Avsättningar för pensioner	18	24 570	23 289
Avsättningar för uppskjuten skatt	17	6 066	5 648
Avsättningar för garantier	18	1 445	2 610
Summa avsättningar		32 081	31 547
Långfristiga skulder			
Långfristiga skulder till koncernföretag	19	–	–
Övriga långfristiga skulder		12 968	5 426
Summa långfristiga skulder		12 968	5 426
Kortfristiga skulder			
Förskott från kunder		73	1 117
Leverantörsskulder		118 954	147 216
Skulder till koncernföretag		167 897	136 761
Skatteskuld		25 452	–
Övriga skulder		8 220	21 967
Upplupna kostnader och förutbetalda intäkter	14	140 847	134 885
Summa kortfristiga skulder		461 443	441 946
SUMMA EGET KAPITAL OCH SKULDER		1 479 322	1 511 717

2024072202060

KASSAFLÖDESANALYS	Not	2023	2022
DEN LÖPANDE VERKSAMHETEN			
Rörelseresultat		707 374	301 537
<i>Justeringar för poster som inte ingår i kassaflödet</i>			
Avskrivningar - Immateriella och materiella anläggningstillgångar		38 059	34 722
Avsättning för pensioner		1 281	649
Avsättning för garantier		-1 165	-897
Nedskrivning av aktier i dotterbolag		-132 400	-2 765 350
Andra ej likviditetspåverkande resultatposter		177	417
Erhållen ränta		9 636	8 801
Erlagd ränta		-8 549	-5 159
Erhållen/Betald inkomstskatt		-44 900	-22 043
Kassaflöde från den löpande verksamheten före förändringar av rörelsekapital		569 513	-2 447 323
FÖRÄNDRING I RÖRELSEKAPITAL			
Minskning/ökning av varulager		99 378	-129 298
Minskning/ökning av kundfordringar och andra kortfristiga rörelsefordringar		-190 774	224 746
Ökn./minskn. av leverantörsskulder och andra kortfristiga rörelseskulder		-6 569	38 638
Kassaflöde från den löpande verksamheten		471 548	-2 313 237
INVESTERINGSVERKSAMHETEN			
Förvärv av aktier i dotterbolag		-	-
Försäljning av aktier och andelar		136 539	-
Förvärv av materiella anläggningstillgångar		-49 059	-49 207
Avyttringar av materiella anläggningstillgångar		562	330
Kassaflöde från investeringsverksamheten		88 042	-48 877
FINANSIERINGSVERKSAMHETEN			
Amortering av lån		7 542	-303 715
Aktieägartillskott		19 855	2 996 169
Fusionsdiff merger Raymarine Sverige		-626	-
Utdelning till moderbolag		-682 037	-314 757
Utdelning från dotterbolag		144 378	-
Kassaflöde från finansieringsverksamheten		-510 888	2 377 697
TOTALT KASSAFLÖDE		48 702	15 583
Likvida medel vid årets början		112 027	96 444
Likvida medel vid årets slut		160 729	112 027
Förändring av likvida medel		48 702	15 583

NOTER:

NOT 1 REDOVISNINGSPRINCIPER OCH BOKSLUTSKOMMENTARER

Redovisningsprinciper

Årsredovisningen har upprättats i enlighet med årsredovisningslagen och enligt Bokföringsnämndens allmänna råd BFNAR 2012:1 Årsredovisning och koncernredovisning (K3).

Redovisningsprinciperna är oförändrade jämfört med tidigare år.

Tillgångar, avsättningar och skulder har värderats till anskaffningsvärden om inget annat anges nedan.

Uppskattningar och bedömningar

För att upprätta finansiella rapporter gör företagsledningen bedömningar och uppskattningar som påverkar de redovisade beloppen av tillgångar och skulder, intäkter och kostnader.

Verkligt utfall kan avvika från dessa uppskattningar och bedömningar.

De uppskattningar och antaganden som kan komma att leda till risk för väsentliga justeringar i redovisade värden är främst värdering av inkurans, värdering aktier i dotterbolag etc

Varje år prövas om det finns någon indikation på att tillgångars värde är lägre än det redovisade värdet. Finns en indikation så beräknas tillgångens återvinningsvärde, vilket är det högsta av tillgångens verkliga värde med avdrag för försäljningskostnader och nyttjandevärdet.

Immateriella tillgångar

Utgifter för forskning och utveckling

Utgifter för forskning, dvs. planerat och systematiskt sökande i syfte att erhålla ny vetenskaplig eller teknisk kunskap och insikt, redovisas som kostnad när de uppkommer.

Vid redovisning av utgifter för utveckling av framtagna forskningsresultat eller annan kunskap tillämpas kostnadsföringsmodellen, vilket innebär att alla utgifter kostnadsförs när de uppkommer.

Materiella anläggningstillgångar

Materiella anläggningstillgångar redovisas till anskaffningsvärde minskat med ackumulerade avskrivningar och nedskrivningar. I anskaffningsvärdet ingår förutom inköpspriset även utgifter som är direkt hänförliga till förvärvet.

Tillkommande utgifter

Tillkommande utgifter som uppfyller tillgångskriteriet räknas in i tillgångens redovisade värde. Utgifter för löpande underhåll och reparationer redovisas som kostnader när de uppkommer.

För vissa av de materiella anläggningstillgångarna, byggnad och byggnadsförbättringar, har skillnaden i förbrukningen av betydande komponenter bedömts vara väsentlig.

Vad gäller byggnader och byggnadsförbättringar användes *RedU 13, Övergång till komponentmetoden – fastigheter* vid övergången till K3. Vid utbyte av komponenter framöver kommer dessa att skrivas av på respektive nyttjandeperiod och den vägda avskrivningsprocent justeras.

Avskrivningar

Avskrivning sker linjärt över tillgångens beräknade nyttjandeperiod eftersom det återspeglar den förväntade förbrukningen av tillgångens framtida ekonomiska fördelar. Avskrivningen redovisas som kostnad i resultaträkningen.

	Nyttjande period
- Byggnader	30 år
- Byggnadsförbättringar	10 år
- Maskiner och andra tekniska anläggningar	7 år
- Inventarier, verktyg och installationer	3-7 år
- Immateriella rättigheter	10 år

Nedskrivningar - materiella och immateriella anläggningstillgångar samt andelar i koncernföretag

Vid varje balansdag bedöms om det finns någon indikation på att en tillgångs värde är lägre än dess redovisade värde. Om en sådan indikation finns, beräknas tillgångens återvinningsvärde.

Leasing

Alla leasingavtal redovisas som operationella leasingavtal.

Utländsk valuta

Poster i utländsk valuta

Monetära poster i utländsk valuta räknas om till balansdagens kurs. Icke-monetära poster räknas inte om utan redovisas till kursen vid anskaffningstillfället.

Varulager

Varulagret är upptaget till det lägsta av anskaffningsvärdet och nettoförsäljningsvärdet. Därvid har

inkuransrisk beaktats. Anskaffningsvärdet beräknas enligt först in- först ut- principen. I anskaffningsvärdet ingår förutom utgifter för inköp även utgifter för att bringa varorna till deras aktuella plats och skick.

I egentillverkade halv- och helfabrikat består anskaffningsvärdet av direkta tillverkningskostnader och de indirekta kostnader som utgör mer än en oväsentlig del av den sammanlagda utgiften för tillverkningen. Vid värdering har hänsyn tagits till normalt kapacitetsutnyttjande.

Finansiella tillgångar och skulder

Finansiella tillgångar och skulder redovisas i enlighet med kapitel 11 (Finansiella instrument värderade utifrån anskaffningsvärdet) i BFNAR 2012:1.

Redovisning i och borttagande från balansräkningen

En finansiell tillgång eller finansiell skuld tas upp i balansräkningen när företaget blir part i instrumentets avtalsmässiga villkor. En finansiell tillgång tas bort från balansräkningen när den avtalsenliga rätten till kassaflödet från tillgången har upphört eller reglerats. Detsamma gäller när de risker och fördelar som är förknippade med innehavet i allt väsentligt överförs till annan part och företaget inte längre har kontroll över den finansiella tillgången. En finansiell skuld tas bort från balansräkningen när den avtalade förpliktelsen fullgjorts eller upphört.

Värdering av finansiella tillgångar

Finansiella tillgångar värderas vid första redovisningstillfället till anskaffningsvärde, inklusive eventuella transaktionsutgifter som är direkt hänförliga till förvärvet av tillgången. Finansiella omsättningstillgångar värderas efter första redovisningstillfället till det lägsta anskaffningsvärdet och nettoförsäljningsvärdet på balansdagen.

Kundfordringar och övriga fordringar som utgör omsättningstillgångar värderas individuellt till det belopp som beräknas inflyta.

Finansiella anläggningstillgångar värderas efter första redovisningstillfället till anskaffningsvärde med avdrag för eventuella nedskrivningar och med tillägg för eventuella uppskrivningar. Räntebärande finansiella tillgångar värderas till upplupet anskaffningsvärde med tillämpning av effektivräntemetoden.

Vid värdering till lägsta värdets princip respektive vid bedömning av nedskrivningsbehov anses företagets finansiella instrument som innehas för riskspridning ingå i en värdepappersportfölj och värderas därför som en post.

Derivatinstrument som utgör finansiella tillgångar och för vilka säkringsredovisning inte har tillämpats värderas efter det första redovisningstillfället till det lägsta av anskaffningsvärdet och nettoförsäljningsvärdet på balansdagen.

Värdering av finansiella skulder

Finansiella skulder värderas till upplupet anskaffningsvärde. Utgifter som är direkt hänförliga till upptagande av lån korrigerar lånets anskaffningsvärde och periodiseras enligt effektivräntemetoden. Derivatinstrument med negativt värde och för vilka säkringsredovisning inte tillämpats redovisas som finansiella skulder och värderas till det belopp som för företaget är mest förmånligt om förpliktelsen regleras eller överläts på balansdagen.

Andelar i dotterföretag, intresseföretag, gemensamt styrda företag och företag med ägarintresse i

Andelar i dotterföretag, intresseföretag och gemensamt styrda företag redovisas till anskaffningsvärde minskat med ackumulerade nedskrivningar. I anskaffningsvärdet ingår förutom inköpspriset även utgifter som är direkt hänförliga till förvärvet.

Ersättningar till anställda

Ersättningar till anställda efter avslutad anställning

Planer för ersättningar efter avslutad anställning klassificeras som antingen avgiftsbestämda eller förmånsbestämda.

Vid avgiftsbestämda planer betalas fastställda avgifter till ett annat företag, normalt ett försäkringsföretag, och har inte längre någon förpliktelse till den anställda när avgiften är betald. Storleken på den anställdes ersättningar efter avslutad anställning är beroende av de avgifter som har betalats och den kapitalavkastning som avgifterna ger.

Vid förmånsbestämda planer har företaget en förpliktelse att lämna de överenskomna ersättningarna till nuvarande och tidigare anställda. Företaget bär i allt väsentligt dels risken att ersättningarna kommer att bli högre än förväntat (aktuariell risk), dels risken att avkastningen på tillgångarna avviker från förväntningarna (investeringsrisk). Investeringsrisk föreligger även om tillgångarna är överförda till ett annat företag.

Avgiftsbestämda planer

Avgifterna för avgiftsbestämda planer redovisas som kostnad. Obetalda avgifter redovisas som skuld.

Förmånsbestämda planer

Företag har valt att tillämpa de förenklingsregler som finns i BFNAR 2012:1.

I de fall förmånsbestämda pensionsplaner finansieras i egen regi redovisas pensionsskulden till det belopp som erhålls från/ange namn på oberoende företag som lämnat uppgiften.

Ersättningar vid uppsägning

Ersättningar vid uppsägningar, i den omfattning ersättningen inte ger företaget några framtida ekonomiska fördelar, redovisas endast som en skuld och en kostnad när företaget har en legal eller informell förpliktelse att antingen

- a) avsluta en anställds eller en grupp av anställdas anställning före den normala tidpunkten för anställningens upphörande, eller
- b) lämna ersättningar vid uppsägning genom erbjudande för att uppmuntra frivillig avgång.

Ersättningar vid uppsägningar redovisas endast när företaget har en detaljerad plan för uppsägningen och inte har någon realistisk möjlighet att annullera planen.

Skatt

Skatt på årets resultat i resultaträkningen består av aktuell skatt och uppskjuten skatt. Aktuell skatt är inkomstskatt för innevarande räkenskapsår som avser årets skattepliktiga resultat och den del av tidigare räkenskapsårs inkomstskatt som ännu inte har redovisats. Uppskjuten skatt är inkomstskatt för skattepliktigt resultat avseende framtida räkenskapsår till följd av tidigare transaktioner eller händelser.

Uppskjuten skatteskuld redovisas för alla skattepliktiga temporära skillnader, dock särredovisas inte uppskjuten skatt hänförlig till obeskattade reserver eftersom obeskattade reserver redovisas som en egen post i balansräkningen. Uppskjuten skattefordran redovisas för avdragsgilla temporära skillnader och för möjligheten att i framtiden använda skattemässiga underskottsavdrag. Värderingen baseras på hur det redovisade värdet för motsvarande tillgång eller skuld förväntas återvinnas respektive regleras. Beloppen baseras på de skattesatser och skatteregler som är beslutade före balansdagen och har inte nuvärdeberäknats.

Avsättningar

En avsättning redovisas i balansräkningen när företaget har en legal eller informell förpliktelse till följd av en inträffad händelse och det är sannolikt att ett utflöde av resurser krävs för att reglera förpliktelsen och en tillförlitlig uppskattning av beloppet kan göras.

Vid första redovisningstillfället värderas avsättningar till den bästa uppskattningen av det belopp som kommer att krävas för att reglera förpliktelsen på balansdagen. Avsättningarna omprövas varje balansdag.

Omstruktureringsreserv

En avsättning för omstrukturering av verksamhet redovisas när företaget måste fullfölja omstruktureringen till följd av legal eller informell förpliktelse vilket innebär att företaget har en

fastställd och utförlig omstruktureringsplan och de som berörs har en välgrundad uppfattning om att omstruktureringen kommer att genomföras.

Eventualförpliktelser

En eventualförpliktelse redovisas i not när det finns:

- En möjlig förpliktelse som härrör till följd av inträffade händelser och vars förekomst endast kommer att bekräftas av en eller flera osäkra framtida händelser, som inte helt ligger inom företagets kontroll, inträffar eller uteblir, eller
- En befintlig förpliktelse till följd av inträffade händelser, men som inte redovisas som skuld eller avsättning eftersom det inte är sannolikt att ett utflöde av resurser kommer att krävas för att reglera förpliktelsen eller förpliktelsens storlek inte kan beräknas med tillräcklig tillförlitlighet.

Intäkter

Det inflöde av ekonomiska fördelar som företaget erhållit eller kommer att erhålla för egen räkning redovisas som intäkt. Intäkter värderas till verkliga värdet av det som erhållits eller kommer att erhållas, med avdrag för rabatter.

Vid försäljning av varor redovisas en intäkt när följande kriterier är uppfyllda:

- De ekonomiska fördelarna som är förknippade med transaktionen sannolikt kommer att tillfalla företaget,
- Inkomsten kan beräknas på ett tillförlitligt sätt,
- Företaget har överfört de väsentliga riskerna och fördelarna som är förknippade med varornas ägande till köparen,
- Företaget har inte längre ett sådant engagemang i den löpande förvaltningen som vanligtvis förknippas med ägande och utövar inte heller någon reell kontroll över de sålda varorna, samt
- De utgifter som har uppkommit eller förväntas uppkomma till följd av transaktionen kan beräknas på ett tillförlitligt sätt.

Ränta, royalty och utdelning

Intäkt redovisas när de ekonomiska fördelarna som är förknippade med transaktionen sannolikt kommer att tillfalla företaget samt när inkomsten kan beräknas på ett tillförlitligt sätt.

Ränta redovisas som intäkt enligt effektivräntemetoden.

Eftersom moderföretaget innehar mer än hälften av rösterna för samtliga andelar i dotterföretaget redovisas utdelning när rätten att få utdelning bedöms som säker och kan beräknas på ett tillförlitligt sätt.

Koncernbidrag och aktieägartillskott

Koncernbidrag som erhållits/lämnats redovisas som en bokslutsdisposition i resultaträkningen. Det erhållna/lämnade koncernbidraget har påverkat företagets aktuella skatt.

NOT 2 NETTOOMSÄTTNINGENS FÖRDELNING

Nettoomsättningen fördelar sig på geografiska marknader enligt följande:

	2023	2022
Norden	115 784	108 746
Europa exkl. Norden	1 932 420	1 254 292
Nordamerika	274 329	277 653
Övriga marknader	73 264	82 268
Summa	2 395 797	1 722 960

NOT 3 INKÖP OCH FÖRSÄLJNING MELLAN KONCERNFÖRETAG

Av årets totala inköpskostnader avser 34% (27%) inköp från andra koncernföretag.
Av årets totala försäljningsintäkter avser 87% (84%) försäljning till andra koncernföretag.

NOT 4 MEDELANTAL ANSTÄLLDA, LÖNER, ANDRA ERSÄTTNINGAR OCH SOCIALA KOSTNADER

MEDELANTAL ANSTÄLLDA	2023		2022	
	Totalt antal anställda	Varav män	Totalt antal anställda	Varav män
	396	296	393	293
Totalt	396	296	393	293

KÖNSFÖRDELNING I FÖRETAGSLEDNINGEN	2023	2022
	Andel kvinnor	Andel kvinnor
Styrelsen	25%	25%

LÖNER, ANDRA ERSÄTTNINGAR OCH SOCIALA KOSTNADER

	2023		2022	
	Löner och ersättningar	Sociala kostnader (varav pensionskostnader)	Löner och ersättningar	Sociala kostnader (varav pensionskostnader)
	289 043	144 106 (58 526)	264 251	132 945 (54 635)

Av företagets pensionskostnader avser kSEK 0 (föreg. år kSEK 0) styrelse.
Delar av personalen ingick föregående år i FLIR-koncernens personaloptions-program.
Detta program avslutades förra året. De utnyttjade optionerna har belastat administrationskostnaderna för året med kSEK 0 (föreg år kSEK 0), forsknings- och utvecklingskostnaderna med kSEK 0 (föreg år kSEK 0), försäljningskostnaderna med kSEK 0 (föreg år kSEK 0), marketingkostnaderna med kSEK 0 (föreg år kSEK 0) och kostnad för sålda varor med kSEK 0 (föreg år kSEK 0). Dessa inkluderas i Löner och ersättningar ovan.

LÖNER OCH ANDRA ERSÄTTNINGAR FÖRDELADE
MELLAN STYRELSELEDAMÖTER MFL OCH ANSTÄLLDA

2024072202063

2023		2022	
Styrelse och VD (varav tantiem)	Övriga anställda	Styrelse och VD (varav tantiem)	Övriga anställda
-	289 043	-	264 251
(-)		(-)	

NOT 5 RESULTAT FRÅN ANDELAR I KONCERNFÖRETAG

	2023	2022
Utdelning från koncernföretag	144 378	-
Summa	144 378	0

NOT 6 VALUTAKURSDIFFERENSER
ÖVRIGA RÄNTEINTÄKTER OCH LIKNANDE RESULTATPOSTER

	2023	2022
Kursdifferenser - realiserade - netto	-	-
Summa	0	0
Räntor	9 636	706
Kursdifferenser - orealiserade - netto	-	8 095
Summa	9 636	8 801

Av ränteintäkter och liknande resultatposter utgör kSEK 4 377 (kSEK 131) intäkter från andra koncernföretag.

NOT 7 RÄNTEKOSTNADER OCH LIKNANDE RESULTATPOSTER

	2023	2022
Räntekostnader	-802	-5 159
Kursdifferenser - orealiserade - netto	-7 747	-
Summa	-8 549	-5 159

Av räntekostnader och liknande resultatposter utgör kSEK 0 (kSEK 2 116) kostnader från andra koncernföretag.

NOT 8 SKATT PÅ ÅRETS RESULTAT

	2023	2022
Föregående års skatt	254	968
Aktuell skattekostnad	116 314	-61 218
Uppskjuten skatt	417	-417
Summa	116 985	-60 667

AVSTÄMNING AV EFFEKTIV SKATT

	2023		2022	
	Procent	Belopp	Procent	Belopp
Resultat före skatt		575 917		-2 474 160
Skatt enligt gällande skattesats för moderföretaget	20,6%	-118 639	20,6%	509 677
Ej avdragsgilla kostnader	0,2%	-956	0,0%	-509
Ej avdragsgill nedskrivning av aktier i dotterbolag	4,7%	-27 274	-23,0%	-569 662
Ej skattepliktiga intäkter	-5,2%	30 113	0,0%	30
Räntekvittning	-0,3%	1 640	0,0%	-
Skatt hänförlig till tidigare år	0,0%	-255	0,0%	968
Övrigt	0,3%	-1 614	0,0%	-1 171
Redovisad effektiv skatt	20,3%	-116 985	-2,5%	-60 667

NOT 9 ARVODE OCH KOSTNADERSÄTTNINGAR TILL REVISORER

	2023	2022
Mazars		
Revisionsuppdrag	857	770
Andra uppdrag	-	-
KPMG		
Revisionsuppdrag	-	-
Andra uppdrag	359	284
ÖVRIGA		
Revisionsuppdrag	8	45
Andra uppdrag	300	285
Totalt revisionsuppdrag	865	815
Totalt andra uppdrag	659	569

Med revisionsuppdrag avses lagstadgad revision av årsredovisningen och bokföringen samt styrelsens och verkställande direktörens förvaltning samt revision och annan granskning utförd i enlighet med överenskommelse eller avtal.

Detta inkluderar övriga arbetsuppgifter som det ankommer på bolagets revisor att utföra samt rådgivning eller annat biträde som föräns av iakttagelser vid sådan granskning eller genomförandet av sådana övriga arbetsuppgifter.

NOT 11 MATERIELLA ANLÄGGNINGSTILLGÅNGAR

2024072202064

2023-12-31 2022-12-31

Byggnad och byggnadsförbättringar

Ingående anskaffningsvärde	173 584	172 889
Inköp och arbeten	2 420	695
Utrangeringar	-	-
Utgående ackumulerade anskaffningsvärden	176 004	173 584
Ingående avskrivningar	92 857	86 419
Årets planenliga avskrivningar	5 574	6 438
Utgående ackumulerade planenliga avskrivningar	98 431	92 857
Utgående planenligt restvärde	77 573	80 727

Avskrivning på byggnad och byggnadsförbättring började vid den tidpunkt de togs i bruk. Taxeringsvärdet uppgår för byggnaden till 125 400 tkr och 78 000 tkr för mark.

Mark

Ingående anskaffningsvärde	9 704	9 704
Utgående anskaffningsvärden	9 704	9 704

Maskiner och andra tekniska anläggningar

Ingående anskaffningsvärde	113 816	112 676
Inköp och överföringar	22	1 140
Utrangeringar	-	-
Utgående ackumulerade anskaffningsvärden	113 838	113 816
Ingående avskrivningar	97 338	90 743
Utrangeringar	-	-
Årets planenliga avskrivningar	5 849	6 595
Utgående ackumulerade planenliga avskrivningar	103 187	97 338
Utgående planenligt restvärde	10 651	16 478

Inventarier, verktyg och installationer

Ingående anskaffningsvärde	292 269	275 076
Inköp och överföringar	26 345	34 331
Utrangeringar	-1 258	-17 138
Utgående ackumulerade anskaffningsvärden	317 356	292 269
Ingående avskrivningar	234 354	229 473
Utrangeringar	-696	-16 808
Årets planenliga avskrivningar	26 636	21 689
Utgående ackumulerade planenliga avskrivningar	260 294	234 354
Utgående planenligt restvärde	57 062	57 915

Pågående nyanläggningar

Ingående anskaffningsvärde	35 582	22 541
Inköp och arbeten	48 183	50 105
Försäljning och överföringar	-27 911	-37 064
Utgående anskaffningsvärden	55 854	35 582

De planenliga avskrivningarna är fördelade enligt nedan:

Kostnad sålda varor	21 561	18 853
Försäljningskostnader	4 024	3 044
Administrationskostnader	10 990	11 114
Forsknings- och utvecklingskostnader	1 484	1 711
	38 059	34 722

NOT 12 ANDELAR I KONCERNFÖRETAG

	2023-12-31	2022-12-31
<i>Akkumulerade anskaffningsvärden</i>		
Vid årets början	3 178 006	412 656
Förvärv	-	-
Aktieägartillskott	-	2 765 350
Avyttring	-	-
Omklassificeringar	-4 139	-
Vid årets slut	<u>3 173 867</u>	<u>3 178 006</u>

Akkumulerade nedskrivningar

Vid årets början	-3 034 432	-269 082
Årets nedskrivningar	<u>-132 400</u>	<u>-2 765 350</u>
Vid årets slut	<u>-3 166 832</u>	<u>-3 034 432</u>

Redovisat värde vid årets slut**7 035 143 574****Spec av företagets innehav av andelar i koncernföretag**

Andelar i koncernföretag	Antal andelar	Andel	2023-12-31	2022-12-31
			Bokfört värde	Bokfört värde
FLIR Systems Srl, Italien (IT12240140157)	10 000	10%	9	9
Flir Systems India Private Ltd (U51909DL2009PTC195866)	100	1%	14	14
FLIR Commercial Systems AB (556861-7046)	50 000	100%	7 012	139 412
Raymarine Sverige AB (556784-9574)	100 000	100%	-	4 139
Summa andelar i koncernföretag			<u>7 035</u>	<u>143 574</u>

NOT 13 LÅNGFRISTIGA FORDRINGAR - KONCERNFÖRETAG

	2023-12-31	2022-12-31
<i>Akkumulerade anskaffningsvärden</i>		
Vid årets början	-	-
Tillkommande fordringar	-	-
Reglerade fordringar	-	-
Redovisat värde vid årets slut	<u>-</u>	<u>-</u>

Spec av företaget långfristiga fordringar på koncernföretag

	2023-12-31	2022-12-31
FLIR Systems Holding AB (556631-6013)	-	-
FLIR Systems CV (NL) (34215167)	-	-
Summa	<u>-</u>	<u>-</u>

NOT 14 FÖRUTBETALDA KOSTNADER OCH UPPLUPNA INTÄKTER SAMT
UPPLUPNA KOSTNADER OCH FÖRUTBETALDA INTÄKTER

2024072202065

	2023-12-31	2022-12-31
Förutbetalda kostnader och upplupna intäkter		
Pensioner	1 882	1 674
Övriga poster	3 586	3 806
Summa	5 468	5 480
Upplupna kostnader och förutbetalda intäkter		
Upplupna sociala kostnader	85 592	81 692
Upplupen bonus och kommission	15 952	17 617
Övriga upplupna kostnader	32 729	26 144
Förutbetalda intäkter	6 574	9 432
Summa	140 847	134 885

NOT 15 ANTAL AKTIER OCH KVOTVÄRDE

	2023-12-31		2022-12-31	
	Antal aktier	Kvotvärde	Antal aktier	Kvotvärde
Aktiekapital	1000	0,1	1000	0,1

NOT 16 FÖRSLAG TILL VINSTDISPOSITION AV FÖRETAGETS VINST

	2023-12-31	2022-12-31
Balanserad vinst	34 501	3 232 136
Årets resultat	458 932	-2 534 827
Summa	493 433	697 309
Disponeras enligt följande:		
Balanseras i ny räkning	493 433	697 309
Summa	493 433	697 309

NOT 17 UPPSKJUTEN SKATT

	2023-12-31			2022-12-31		
	Redovisat värde	Skattemässigt värde	Temporär skillnad	Redovisat värde	Skattemässigt värde	Temporär skillnad
<i>Väsentliga temporära skillnader</i>						
Byggnad	72 556	43 110	29 446	76 818	49 399	27 419
Upplupen skatteskuld			6 066			5 648

NOT 18 ÖVRIGA AVSÄTTNINGAR

	2023-12-31	2022-12-31
Garantiätaganden	1 445	2 610
Pensioner	24 570	23 289
Summa	26 015	25 899

Garantiätaganden

Redovisat värde vid årets början	2 610	3 507
Avsättningar som gjorts under året ¹	–	–
Belopp som tagits i anspråk under året	-1 165	-897
Redovisat värde vid årets slut	1 445	2 610

1) Inkl ökning av befintliga avsättningar.
Avser avsättningar för produkt garantier mot kunder

Pensioner

Redovisat värde vid årets början	23 289	22 640
Belopp som tagits i anspråk under året	1 281	649
Redovisat värde vid årets slut	24 570	23 289

Avser avsättningar till PRI
1) Inkl ökning av befintliga avsättningar.

NOT 19 LÅNGFRISTIGA SKULDER

	2023-12-31	2022-12-31
Skulder som förfaller senare än ett år från balansdagen	–	–
Skulder till koncernföretag	–	–
Summa långfristiga skulder	–	–

NOT 20 STÄLLDA SÄKERHETER OCH EVENTUALFÖRPLIKTELSER

	2023-12-31	2022-12-31
Ställda säkerheter för skuld till kreditinstitut:		
Företagsinteckningar	50 000	50 000
Ansvarsförbindelser:		
Avseende avsättningar för pensioner	491	466
Avseende leveransgarantier	1 643	1 665
Summa	<u>2 134</u>	<u>2 131</u>

NOT 21 LIKVIDA MEDEL


	2023-12-31	2022-12-31
<i>Följande delkomponenter ingår i likvida medel:</i>		
Kassamedel	–	–
Banktillgodohavanden	160 729	112 027
Summa likvida medel	<u>160 729</u>	<u>112 027</u>

2024072202066


NOT 22 UPPGIFT OM FLIR SYSTEM AB:S MODERBOLAG

FLIR Systems AB ägs till 100% av FLIR Systems Holding AB med säte i Täby, Sverige.
Moderbolaget i Teledyne FLIR koncernen är Teledyne Technologies Inc med säte i Delaware,
USA och bolaget är noterat på den amerikanska Nasdaq-börsen.

Täby 2024-06-28



Rickard Lindvall
Ordförande

Duncan Forsythe



Edwin Roks


Melanie Susan Cibik

Vår revisionsberättelse har lämnats 2024-06-29
MAZARS AB


Anna Stenberg
Auktoriserad revisor

Fotokopians överensstämmelse
med originalet intygas:



.....



NOT 22 UPPGIFT OM FLIR SYSTEM AB:S MODERBOLAG

FLIR Systems AB ägs till 100% av FLIR Systems Holding AB med säte i Täby, Sverige.
Moderbolaget i Teledyne FLIR koncernen är Teledyne Technologies Inc med säte i Delaware,
USA och bolaget är noterat på den amerikanska Nasdaq-börsen.

Täby 2024-06-28



Rickard Lindvall
Ordförande


Duncan Forsythe

Edwin Roks

Melanie Susan Cibik

Vår revisionsberättelse har lämnats 2024-06-29
MAZARS AB


Anna Stenberg
Auktoriserad revisor

Fotokopians överensstämmelse
med originalet intygas:



REVISIONSBERÄTTELSE

Till bolagsstämman i FLIR Systems AB
Org. nr 556256-6579

Rapport om årsredovisningen

Uttalanden

Vi har utfört en revision av årsredovisningen för FLIR Systems AB för år 2023.

Enligt vår uppfattning har årsredovisningen upprättats i enlighet med årsredovisningslagen och ger en i alla väsentliga avseenden rättvisande bild av FLIR Systems AB:s finansiella ställning per den 2023-12-31 och av dess finansiella resultat och kassaflöde för året enligt årsredovisningslagen. Förvaltningsberättelsen är förenlig med årsredovisningens övriga delar.

Vi tillstyrker därför att bolagsstämman fastställer resultaträkningen och balansräkningen.

Grund för uttalanden

Vi har utfört revisionen enligt International Standards on Auditing (ISA) och god revisionssed i Sverige. Vårt ansvar enligt dessa standarder beskrivs närmare i avsnittet *Revisorns ansvar*. Vi är oberoende i förhållande till FLIR Systems AB enligt god revisorssed i Sverige och har i övrigt fullgjort vårt yrkesetiska ansvar enligt dessa krav.

Vi anser att de revisionsbevis vi har inhämtat är tillräckliga och ändamålsenliga som grund för våra uttalanden.

Styrelsens ansvar

Det är styrelsen som har ansvaret för att årsredovisningen upprättas och att den ger en rättvisande bild enligt årsredovisningslagen. Styrelsen ansvarar även för den interna kontroll som de bedömer är nödvändig för att upprätta en årsredovisning som inte innehåller några väsentliga felaktigheter, vare sig dessa beror på oegentligheter eller på misstag.

Vid upprättandet av årsredovisningen ansvarar styrelsen för bedömningen av bolagets förmåga att fortsätta verksamheten. De upplyser, när så är tillämpligt, om förhållanden som kan påverka förmågan att fortsätta verksamheten och att använda antagandet om fortsatt drift. Antagandet om fortsatt drift tillämpas dock inte om styrelsen avser att likvidera bolaget, upphöra med verksamheten eller inte har något realistiskt alternativ till att göra något av detta.

Revisorns ansvar

Våra mål är att uppnå en rimlig grad av säkerhet om huruvida årsredovisningen som helhet inte innehåller några väsentliga felaktigheter, vare sig dessa beror på oegentligheter eller på misstag, och att lämna en revisionsberättelse som innehåller våra uttalanden. Rimlig säkerhet är en hög grad av säkerhet, men är ingen garanti för att en revision som utförs enligt ISA och god revisionssed i Sverige alltid kommer att upptäcka en väsentlig felaktighet om en sådan finns.

Felaktigheter kan uppstå på grund av oegentligheter eller misstag och anses vara väsentliga om de enskilt eller tillsammans rimligen kan förväntas påverka de ekonomiska beslut som användare fattar med grund i årsredovisningen.

Som del av en revision enligt ISA använder vi professionellt omdöme och har en professionellt skeptisk inställning under hela revisionen. Dessutom:

- identifierar och bedömer vi riskerna för väsentliga felaktigheter i årsredovisningen, vare sig dessa beror på oegentligheter eller på misstag, utformar och utför granskningsåtgärder bland annat utifrån dessa risker och inhämtar revisionsbevis som är tillräckliga och ändamålsenliga för att utgöra en grund för våra uttalanden. Risker för att inte upptäcka en väsentlig felaktighet till följd av oegentligheter är högre än för en väsentlig felaktighet som beror på misstag, eftersom oegentligheter kan innefatta agerande i maskopi, förfalskning, avsiktliga utelämnanden, felaktig information eller åsidosättande av intern kontroll.
- skaffar vi oss en förståelse av den del av bolagets interna kontroll som har betydelse för vår revision för att utforma granskningsåtgärder som är lämpliga med hänsyn till omständigheterna, men inte för att uttala oss om effektiviteten i den interna kontrollen.
- utvärderar vi lämpligheten i de redovisningsprinciper som används och rimligheten i styrelsens uppskattningar i redovisningen och tillhörande upplysningar.
- drar vi en slutsats om lämpligheten i att styrelsen använder antagandet om fortsatt drift vid upprättandet av årsredovisningen. Vi drar också en slutsats, med grund i de inhämtade revisionsbevisen, om huruvida det finns någon väsentlig osäkerhetsfaktor som avser sådana händelser eller förhållanden som kan leda till betydande tvivel om bolagets förmåga att fortsätta verksamheten. Om vi drar slutsatsen att det finns en väsentlig osäkerhetsfaktor, måste vi i revisionsberättelsen fästa uppmärksamheten på upplysningarna i årsredovisningen om den väsentliga osäkerhetsfaktorn eller, om sådana upplysningar är otillräckliga, modifiera uttalandet om årsredovisningen. Våra slutsatser baseras på de revisionsbevis som inhämtas fram till datumet för revisionsberättelsen. Dock kan framtida händelser eller förhållanden göra att ett bolag inte längre kan fortsätta verksamheten.
- utvärderar vi den övergripande presentationen, strukturen och innehållet i årsredovisningen, däribland upplysningarna, och om årsredovisningen återger de underliggande transaktionerna och händelserna på ett sätt som ger en rättvisande bild.

Vi måste informera styrelsen om bland annat revisionens planerade omfattning och inriktning samt tidpunkten för den. Vi måste också informera om betydelsefulla iakttagelser under revisionen, däribland de eventuella betydande brister i den interna kontrollen som vi identifierat.



Rapport om andra krav enligt lagar och andra författningar

Uttalanden

Utöver vår revision av årsredovisningen har vi även utfört en revision av styrelsens förvaltning för FLIR Systems AB för år 2023 samt av förslaget till dispositioner beträffande bolagets vinst eller förlust.

Vi tillstyrker att bolagsstämman disponerar vinsten enligt förslaget i förvaltningsberättelsen och beviljar styrelsens ledamöter ansvarsfrihet för räkenskapsåret.

Grund för uttalanden

Vi har utfört revisionen enligt god revisionsred i Sverige. Vårt ansvar enligt denna beskrivs närmare i avsnittet *Revisorns ansvar*. Vi är oberoende i förhållande till FLIR Systems AB enligt god revisorsred i Sverige och har i övrigt fullgjort vårt yrkesetiska ansvar enligt dessa krav.

Vi anser att de revisionsbevis vi har inhämtat är tillräckliga och ändamålsenliga som grund för våra uttalanden.

Styrelsens ansvar

Det är styrelsen som har ansvaret för förslaget till dispositioner beträffande bolagets vinst eller förlust. Vid förslag till utdelning innefattar detta bland annat en bedömning av om utdelningen är försvarlig med hänsyn till de krav som bolagets verksamhetsart, omfattning och risker ställer på storleken av bolagets egna kapital, konsolideringsbehov, likviditet och ställning i övrigt.

Styrelsen ansvarar för bolagets organisation och förvaltningen av bolagets angelägenheter. Detta innefattar bland annat att fortlöpande bedöma bolagets ekonomiska situation och att tillse att bolagets organisation är utformad så att bokföringen, medelsförvaltningen och bolagets ekonomiska angelägenheter i övrigt kontrolleras på ett betryggande sätt.

Revisorns ansvar

Vårt mål beträffande revisionen av förvaltningen, och därmed vårt uttalande om ansvarsfrihet, är att inhämta revisionsbevis för att med en rimlig grad av säkerhet kunna bedöma om någon styrelseledamot i något väsentligt avseende:

- företagit någon åtgärd eller gjort sig skyldig till någon försummelse som kan föranleda ersättningsskyldighet mot bolaget, eller
- på något annat sätt handlat i strid med aktiebolagslagen, årsredovisningslagen eller bolagsordningen.


Vårt mål beträffande revisionen av förslaget till dispositioner av bolagets vinst eller förlust, och därmed vårt uttalande om detta, är att med rimlig grad av säkerhet bedöma om förslaget är förenligt med aktiebolagslagen.

Rimlig säkerhet är en hög grad av säkerhet, men ingen garanti för att en revision som utförs enligt god revisionsred i Sverige alltid kommer att upptäcka åtgärder eller försummelser som kan föranleda ersättningsskyldighet mot bolaget, eller att ett förslag till dispositioner av bolagets vinst eller förlust inte är förenligt med aktiebolagslagen.

Som en del av en revision enligt god revisionsred i Sverige använder vi professionellt omdöme och har en professionellt skeptisk inställning under hela revisionen. Granskningen av förvaltningen och förslaget till dispositioner av bolagets vinst eller förlust grundar sig främst på revisionen av räkenskaperna. Vilka tillkommande granskningsåtgärder som utförs baseras på vår professionella bedömning med utgångspunkt i risk och väsentlighet. Det innebär att vi fokuserar granskningen på sådana åtgärder, områden och förhållanden som är väsentliga för verksamheten och där avsteg och överträdelser skulle ha särskild betydelse för bolagets situation. Vi går igenom och prövar fattade beslut, beslutsunderlag, vidtagna åtgärder och andra förhållanden som är relevanta för vårt uttalande om ansvarsfrihet. Som underlag för vårt uttalande om styrelsens förslag till dispositioner beträffande bolagets vinst eller förlust har vi granskat om förslaget är förenligt med aktiebolagslagen.

Stockholm den 29 juni 2024

Foryis Mazars AB


Anna Stenberg
Auktoriserad revisor

Fotokopians överensstämmelse
med originalet intygas:

