

Årsredovisning för/Annual Report for

NVG Holding AB

Org.nr/Corporate Identity Number 556745-1777

Räkenskapsåret/The financial year
2021-01-01 - 2021-12-31


Innehållsförteckning/Contents:	Sida/Page
Förvaltningsberättelse/Administration report	1
Resultaträkning/Income statement	4
Balansräkning/Balance sheet	5
Noter/Notes	7
Underskrifter/Signatures	10

Belopp i SEK om inget annat anges./
Unless otherwise stated, all amounts are in SEK.

Fastställelseintyg

Undertecknad styrelseledamot i NVG Holding AB intygar härmed dels att denna kopia av årsredovisningen överensstämmer med originalet, dels att resultat- och balansräkningen fastställts på årsstämma 2022-06-11. Stämman beslutade också att godkänna styrelsens förslag till resultatdisposition.

Stockholm, 11 juni 2022


Christian Frick
Styrelseledamot

Årsredovisning för/Annual Report for

NVG Holding AB

Org.nr/Corporate Identity Number 556745-1777

Räkenskapsåret/The financial year

2021-01-01 - 2021-12-31

Innehållsförteckning/Contents:	Sida/Page
Förvaltningsberättelse/Administration report	1
Resultaträkning/Income statement	4
Balansräkning/Balance sheet	5
Noter/Notes	7
Underskrifter/Signatures	10

Belopp i SEK om inget annat anges./
Unless otherwise stated, all amounts are in SEK.

Förvaltningsberättelse/Administration report

Allmänt om verksamheten/General information regarding the operations

NVG Holding AB började sin verksamhet 2007 och skall äga och förvalta värdepapper./
NVG Holding AB started its business in 2007 and will own and manage securities.

Bolaget och styrelsen har sitt säte i Stockholm./

The registered offices of the company and the Board of Directors are in Stockholm.

Ägareförhållanden/Ownership structure

NVG Holding AB ägs av Christian Frick./

NVG Holding AB is owned by Christian Frick.

Verksamheten under räkenskapsåret/ The business during the financial year

NVG Holding AB har under året förvaltat sina aktier i Cheops Holding Ltd (Jersey), NC Hulet Ltd (Jersey), NC Toissij 2018 Ltd (Jersey), NC VI Ltd (Jersey), NC9 Granit Ltd (Jersey), Nordic Capital Cooperation Group Ltd (Jersey), Nordic Capital Cooperation Group SA (Luxemburg), NC10 Granitgnejs 2020B SA (Luxemburg) och Nordic Investment Opportunities A/S (Danmark), De Tre Blåa Fåglarna AB, 559159-1572 och sin kapitalförsäkring./

During the year NVG Holding AB has managed its shares in Cheops Holding Ltd (Jersey), NC Hulet Ltd (Jersey), NC Toissij 2018 Ltd (Jersey), NC VI Ltd (Jersey), NC9 Granit Ltd (Jersey), Nordic Capital Cooperation Group Ltd (Jersey), Nordic Capital Cooperation Group SA (Luxembourg), NC10 Granitgnejs 2020B SA (Luxembourg) and Nordic Investment Opportunities A/S (Danmark), De Tre Blåa Fåglarna AB, 559159-1572 and its endowment insurance.

Väsentliga händelser under räkenskapsåret/ Significant events during the financial year

Bolaget har särskilt beaktat hur effekterna av Covid-19 utbrottet i början av 2020 kan komma att påverka bolagets framtida utveckling. I denna bedömning har bolaget kommit fram till att osäkerhetsfaktorn är stor och att det i dagsläget är svårt att bedöma risker och kvantifiera de finansiella effekterna. Baserat på bolagets verksamhet bedöms den finansiella påverkan på bolaget vara begränsad på både kort och lång sikt./

The company has paid special attention to how the effects of the Covid-19 outbreak in early 2020 may affect the company's future development. In this assessment, the company has concluded that the uncertainty factor is large and that it is currently difficult to assess risks and quantify the financial effects. Based on the company's operations, the financial impact on the company is assessed to be limited in both the short and the long term.

Flerårsjämförelse/Historical summary

NVG Holding AB:s ekonomiska utveckling i sammandrag./
Historical summary of NVG Holding AB's financial performance.

kSEK	2021-12-31	2020-12-31	2019-12-31	2018-12-31	2017-12-31
Resultat efter finansiella poster/ Profit or loss after financial assets	79 425,2	19 328,6	108 836,2	16 038,5	-27,2
Balansomslutning/Total assets	148 373,6	141 443,4	122 089,7	31 664,4	13 811
Soliditet/Solidity %	100	100	89,8	94,2	99,9

Eget kapital/Equity

Förändringar i NVG Holding AB:s eget kapital/
Changes in NVG Holding AB's equity

	Aktiekapital/ Sharecapital	Fritt eget kapital/ Non-restricted equity
Vid årets början/At start of the year	100 000	141 314 690
Utdelning/Dividend		-72 500 000
Årets resultat/Profit or loss for the year		79 425 153
Vid årets slut/At year end	100 000	148 239 843

Bolagets kapital består av 100 000 aktier./
The company's equity consists of 100,000 shares.

Förslag till disposition av bolagets vinst eller förlust/Proposed appropriation of profits

	<i>Belopp/Amount</i>
Balanserat resultat/Profit or loss brought forward	68 814 690
Årets resultat/Profit or loss for the year	<u>79 425 153</u>
Summa/Total	148 239 843
Balanseras i ny räkning/To be carried forward	<u>148 239 843</u>
Summa/Total	148 239 843

Vad beträffar företagets resultat och ställning i övrigt, hänvisas till efterföljande resultat- och balansräkning med tillhörande bokslutskommentarer./

For information regarding the results of the company's operations and the financial position at the end of the financial year, see the following income statement and balance sheet, with accompanying notes.

2022070123689

Resultaträkning/Income statement

<i>Belopp i kr</i>	<i>Not</i>	<i>2021-01-01- 2021-12-31</i>	<i>2020-01-01- 2020-12-31</i>
Rörelsens kostnader/Operating expenses			
Övriga externa kostnader/Other external costs	3	-107 051	-112 290
Rörelseresultat/Operating profit or loss		-107 051	-112 290
Resultat från finansiella poster/ Profit or loss from financial items			
Netto från andelar i koncernföretag/ Net from shares in group companies	4	10 031 440	11 047 160
Netto från övriga värdepapper och fordringar som är anläggningstillgångar/ Net from other securities and receivables accounted for as fixed assets	5	69 635 099	7 914 556
Ränteintäkter och liknande resultatposter/ Interest income and similar items	6	48 028	1 407 965
Räntekostnader och liknande resultatposter/ Interest expenses and similar items	7	-182 363	-928 780
Resultat efter finansiella poster/ Profit or loss after financial items		79 425 153	19 328 611
Resultat före skatt/Profit or loss before income tax		79 425 153	19 328 611
Årets resultat/Net profit or loss for the year		79 425 153	19 328 611

Balansräkning/Balance sheet

<i>Belopp i kr</i>	<i>Not</i>	<i>2021-12-31</i>	<i>2020-12-31</i>
TILLGÅNGAR/ASSETS			
Anläggningstillgångar/Fixed assets			
<i>Finansiella anläggningstillgångar/</i>			
<i>Financial fixed assets</i>			
Andelar i koncernföretag/ Shares in group companies	8	4 290 940	4 290 940
Andelar i andra företag/ Participation in other companies	9	578 633	578 633
Andra långfristiga värdepappersinnehav/ Other securities held as fixed assets	10	83 552 635	84 175 521
Andra långfristiga fordringar/ Other long-term receivables	11	8 692 587	21 725 640
		<u>97 114 795</u>	<u>110 770 734</u>
Summa anläggningstillgångar/ Total fixed assets		97 114 795	110 770 734
Omsättningstillgångar/Currents assets			
<i>Kortfristiga fordringar/Short-term receivables</i>			
Fordringar hos koncernföretag/ Receivables with group companies		<u>10 031 440</u>	<u>11 047 160</u>
		10 031 440	11 047 160
<i>Kassa och bank/Cash and bank balances</i>		<u>41 227 375</u>	<u>19 625 546</u>
		41 227 375	19 625 546
Summa omsättningstillgångar/ Total current assets		51 258 815	30 672 706
SUMMA TILLGÅNGAR/TOTAL ASSETS		148 373 610	141 443 440

Balansräkning/Balance sheet

<i>Belopp i kr</i>	<i>Not</i>	<i>2021-12-31</i>	<i>2020-12-31</i>
EGET KAPITAL OCH SKULDER/ EQUITY AND LIABILITIES			
Eget kapital/Equity			
<i>Bundet eget kapital/Restricted equity</i>			
Aktiekapital/Share capital		100 000	100 000
		<u>100 000</u>	<u>100 000</u>
<i>Fritt eget kapital/Non-restricted equity</i>			
Balanserad vinst eller förlust/ Profit or loss brought forward		68 814 690	121 986 079
Årets resultat/Profit or loss for the year		<u>79 425 153</u>	<u>19 328 611</u>
		148 239 843	141 314 690
Summa eget kapital/Total equity		<u>148 339 843</u>	<u>141 414 690</u>
<i>Kortfristiga skulder/Current liabilities</i>			
Upplupna kostnader/Accrued expenses		<u>33 767</u>	<u>28 750</u>
		33 767	28 750
SUMMA EGET KAPITAL OCH SKULDER/ TOTAL EQUITY AND LIABILITIES		<u>148 373 610</u>	<u>141 443 440</u>

2022070123692

Noter/Notes

Not 1 Redovisningsprinciper och bokslutskommentarer/ Accounting principles and comments

Redovisningsprinciper och bokslutskommentarer/Accounting principles and comments

Årsredovisningen har upprättats med tillämpning av årsredovisningslagen och Bokföringsnämndens allmänna råd BFNAR 2012:1 Årsredovisning och koncernredovisning (K3)./

The annual report has been prepared in accordance with Swedish Annual Accounts Act and the general advice and recommendation of the Swedish Accounting Standards Board, BFNAR 2012:1 (K3-rules).

Värderingsprinciper m m/Valuation principles

Bolaget tillämpar K3 kapitel 11, d.v.s. långfristiga värdepappersinnehav redovisas till anskaffningsvärde minskat med eventuell nedskrivning och är kollektivt värderade. I de fall marknadsvärdet understiger bokfört värde görs nedskrivning till det lägre värdet. De räntebärande tillgångarna redovisas i efterföljande redovisning till upplupet anskaffningsvärde med tillämpning av effektivräntemetoden, minskat med eventuell reservering för värdeminskning./

The company applies K3 Chapter 11. Financial assets are held to historic cost less any write down and are collectively valued. A write down to the lower costs and market value will be applied if the market value falls below historic cost. Interest-bearing assets are recognized in subsequent accounting at amortized cost using the effective interest method, less provision for impairment.

Utländska valutor/Foreign currencies

Tillgångar och skulder i utländsk valuta värderas till balansdagens kurs. I de fall valutasäkringsåtgärd genomförs, t.ex. terminssäkring, används terminkursen. Transaktioner i utländsk valuta omräknas enligt transaktionsdagens avistakurs./

Assets and liabilities in foreign currency are valued at closing day rate. When applying a foreign exchange risk hedging measure, e.g. forward cover, the forward rate is used. Transactions in foreign currency are valued to the spot rate held on the settlement date.

Not 2 Anställda och personalkostnader/Personnel costs

Medelantalet anställda/Average number of employees

Bolaget har inte haft några anställda under året./The company has not had any employees during the year.

Löner, andra ersättningar och sociala kostnader/Salaries, social fees and other remuneration

Inga löner eller ersättning till styrelsen har betalats ut./No salaries or remuneration to the Board of Directors have been paid.

Not 3 Arvode och kostnadsersättning till revisorer/Audit fees

	2021-01-01- 2021-12-31	2020-01-01- 2020-12-31
Öhrlings PricewaterhouseCoopers AB		
Revisionsarvode/Audit fee	12 500	12 375
Summa/Total	12 500	12 375

Not 4 Netto från andelar i koncernföretag/Net from shares in group companies

	2021-01-01- 2021-12-31	2020-01-01- 2020-12-31
Anteciperad utdelning/Anticipated dividend	10 031 440	11 047 160
Summa/Total	10 031 440	11 047 160

**Not 5 Netto från övriga värdepapper och fordringar som är anläggningstillgångar/
Net from other securities and receivables accounted for as fixed assets**

	2021-01-01- 2021-12-31	2020-01-01- 2020-12-31
Utdelning/Dividend	70 291 038	11 188 916
Nedskrivningar/Write-downs	-622 886	-
Orealiserad förändring av värdepapper/Unrealized change of securities	-33 053	-3 274 360
Summa/Total	69 635 099	7 914 556

Not 6 Ränteintäkter och liknande resultatposter/Interest income and similar items

	2021-01-01- 2021-12-31	2020-01-01- 2020-12-31
Valutakursvinster/Exchange gains	48 028	1 407 965
Summa/Total	48 028	1 407 965

Not 7 Räntekostnader och liknande resultatposter/Interest expenses and similar items

	2021-01-01- 2021-12-31	2020-01-01- 2020-12-31
Räntekostnader/Interest expenses	-	557
Valutakursförluster/Exchange losses	182 363	928 223
Summa/Total	182 363	928 780

Not 8 Andelar i koncernföretag/Shares in group companies

	2021-12-31	2020-12-31
Ingående anskaffningsvärde/Opening balance	4 290 940	17 496 822
Anskaffningar/Additions	-	87 000
Aktieägartillskott/Shareholders' contributions	-	35 000
Fusion/Merger	-	-13 327 882
Värde vid årets slut/Value at year end	4 290 940	4 290 940

Andelar/Participation

	2021-12-31
Stora Röda Fågeln AB, 559000-6119	87 000
De Tre Blåa Fåglarna AB, 559159-1572	4 203 940
Värde vid årets slut/Value at year end	4 290 940

Not 9 Andelar i andra företag/Participation in other companies

	2021-12-31	2020-12-31
Ingående anskaffningsvärde/Opening balance	578 633	-
Anskaffningar/Additions	-	578 633
Värde vid årets slut/Valute at year end	578 633	578 633

Andelar/Participation

	Andelar/Shares	2021-12-31
Nordic Investment Opportunities A/S	3 552	578 633

Not 10 Andra långfristiga värdepappersinnehav/Other securities held as fixed assets

	2021-12-31	2020-12-31
Ingående anskaffningsvärde/Opening balance	84 175 521	83 729 292
Anskaffningar/Additions	-	446 229
Nedskrivningar/Write-downs	-622 886	-
Värde vid årets slut/Value at year end	83 552 635	84 175 521


2022070123696

Not 11 Andra långfristiga fordringar/Other long-term receivables

	2021-12-31	2020-12-31
Ingående anskaffningsvärde/Opening balance	21 725 640	-
Anskaffningar/Additions	-	25 000 000
Avyttringar/Disposals	-13 000 000	-
Nedskrivningar/Write-downs	-33 053	-3 274 360
Redovisat värde vid årets slut/Value at year end	8 692 587	21 725 640

Underskrifter/Signatures

Stockholm, *15 juni*, 2022




Christian Frick
Styrelseledamot/Director

Vår revisionsberättelse har lämnats den/Our audit report was presented on *21 juni*, 2022

Öhrlings PricewaterhouseCoopers AB



Martin By
Auktoriserad revisor/Authorized Public Accountant



Revisionsberättelse

Till bolagsstämman i NVG Holding AB, org.nr 556745-1777

Rapport om årsredovisningen

Uttalanden

Vi har utfört en revision av årsredovisningen för NVG Holding AB för år 2021.

Enligt vår uppfattning har årsredovisningen upprättats i enlighet med årsredovisningslagen och ger en i alla väsentliga avseenden rättvisande bild av NVG Holding ABs finansiella ställning per den 31 december 2021 och av dess finansiella resultat för året enligt årsredovisningslagen. Förvaltningsberättelsen är förenlig med årsredovisningens övriga delar.

Vi tillstyrker därför att bolagsstämman fastställer resultaträkningen och balansräkningen för NVG Holding AB.

Grund för uttalanden

Vi har utfört revisionen enligt International Standards on Auditing (ISA) och god revisionssed i Sverige. Vårt ansvar enligt dessa standarder beskrivs närmare i avsnittet Revisorns ansvar. Vi är oberoende i förhållande till NVG Holding AB enligt god revisorssed i Sverige och har i övrigt fullgjort vårt yrkesetiska ansvar enligt dessa krav.

Vi anser att de revisionsbevis vi har inhämtat är tillräckliga och ändamålsenliga som grund för våra uttalanden.

Styrelsens ansvar

Det är styrelsen som har ansvaret för att årsredovisningen upprättas och att den ger en rättvisande bild enligt årsredovisningslagen. Styrelsen ansvarar även för den interna kontroll som de bedömer är nödvändig för att upprätta en årsredovisning som inte innehåller några väsentliga felaktigheter, vare sig dessa beror på oegentligheter eller misstag.

Vid upprättandet av årsredovisningen ansvarar styrelsen för bedömningen av bolagets förmåga att fortsätta verksamheten. De upplyser, när så är tillämpligt, om förhållanden som kan påverka förmågan att fortsätta verksamheten och att använda antagandet om fortsatt drift. Antagandet om fortsatt drift tillämpas dock inte om styrelsen avser att likvidera bolaget, upphöra med verksamheten eller inte har något realistiskt alternativ till att göra något av detta.

Revisorns ansvar


Våra mål är att uppnå en rimlig grad av säkerhet om huruvida årsredovisningen som helhet inte innehåller några väsentliga felaktigheter, vare sig dessa beror på oegentligheter eller misstag, och att lämna en revisionsberättelse som innehåller våra uttalanden. Rimlig säkerhet är en hög grad av säkerhet, men är ingen garanti för att en revision som utförs enligt ISA och god revisionssed i Sverige alltid kommer att upptäcka en väsentlig felaktighet om en sådan finns. Felaktigheter kan uppstå på grund av oegentligheter eller misstag och anses vara väsentliga om de enskilt eller tillsammans rimligen kan förväntas påverka de ekonomiska beslut som användare fattar med grund i årsredovisningen.

En ytterligare beskrivning av vårt ansvar för revisionen av årsredovisningen finns på Revisorsinspektionens webbplats: www.revisorsinspektionen.se/revisornsansvar. Denna beskrivning är en del av revisionsberättelsen.

Rapport om andra krav enligt lagar och andra författningar

Uttalanden

Utöver vår revision av årsredovisningen har vi även utfört en revision av styrelsens förvaltning för NVG Holding AB för år 2021 samt av förslaget till dispositioner beträffande bolagets vinst eller förlust.



Vi tillstyrker att bolagsstämman disponerar vinsten enligt förslaget i förvaltningsberättelsen och beviljar styrelsens ledamot ansvarsfrihet för räkenskapsåret.

Grund för uttalanden

Vi har utfört revisionen enligt god revisionssed i Sverige. Vårt ansvar enligt denna beskrivs närmare i avsnittet Revisorns ansvar. Vi är oberoende i förhållande till NVG Holding AB enligt god revisorssed i Sverige och har i övrigt fullgjort vårt yrkesetiska ansvar enligt dessa krav.

Vi anser att de revisionsbevis vi har inhämtat är tillräckliga och ändamålsenliga som grund för våra uttalanden.

Styrelsens ansvar

Det är styrelsen som har ansvaret för förslaget till dispositioner beträffande bolagets vinst eller förlust. Vid förslag till utdelning innefattar detta bland annat en bedömning av om utdelningen är försvarlig med hänsyn till de krav som bolagets verksamhetsart, omfattning och risker ställer på storleken av bolagets egna kapital, konsolideringsbehov, likviditet och ställning i övrigt.

Styrelsen ansvarar för bolagets organisation och förvaltningen av bolagets angelägenheter. Detta innefattar bland annat att fortlöpande bedöma bolagets ekonomiska situation, och att tillse att bolagets organisation är utformad så att bokföringen, medelsförvaltningen och bolagets ekonomiska angelägenheter i övrigt kontrolleras på ett betryggande sätt.

Revisorns ansvar

Vårt mål beträffande revisionen av förvaltningen, och därmed vårt uttalande om ansvarsfrihet, är att inhämta revisionsbevis för att med en rimlig grad av säkerhet kunna bedöma om någon styrelseledamot i något väsentligt avseende:

- företagit någon åtgärd eller gjort sig skyldig till någon försummelse som kan föranleda ersättningsskyldighet mot bolaget
- på något annat sätt handlat i strid med aktiebolagslagen, årsredovisningslagen eller bolagsordningen.

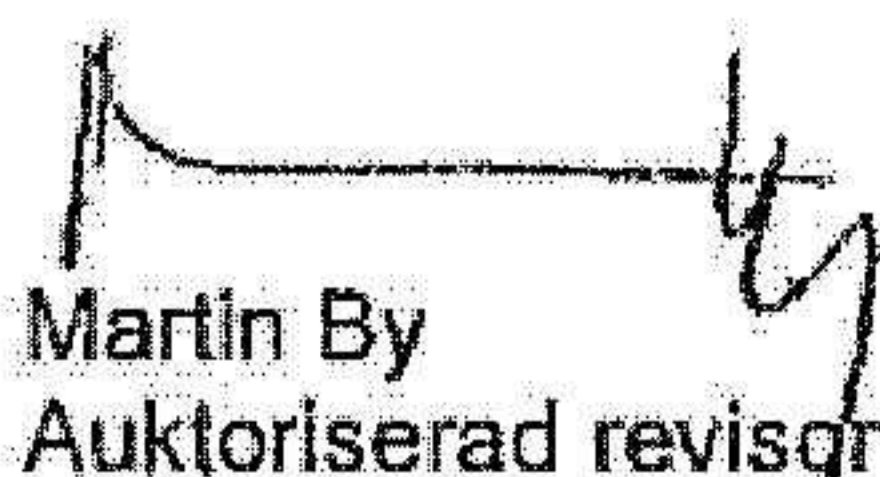
Vårt mål beträffande revisionen av förslaget till dispositioner av bolagets vinst eller förlust, och därmed vårt uttalande om detta, är att med rimlig grad av säkerhet bedöma om förslaget är förenligt med aktiebolagslagen.

Rimlig säkerhet är en hög grad av säkerhet, men ingen garanti för att en revision som utförs enligt god revisionssed i Sverige alltid kommer att upptäcka åtgärder eller försummelser som kan föranleda ersättningsskyldighet mot bolaget, eller att ett förslag till dispositioner av bolagets vinst eller förlust inte är förenligt med aktiebolagslagen.

En ytterligare beskrivning av vårt ansvar för revisionen av förvaltningen finns på Revisorsinspektionens webbplats: www.revisorsinspektionen.se/revisornsansvar. Denna beskrivning är en del av revisionsberättelsen.

Stockholm den 21 juni 2022

Öhrlings PricewaterhouseCoopers AB


Martin By
Auktoriserad revisor