

Årsredovisning
och
Koncernredovisning
för
MaSun Invest AB
559104-7104

Räkenskapsåret
2022

Fastställelseintyg

Undertecknad styrelseledamot i MaSun Invest AB intygar att resultaträkningen och balansräkningen i årsredovisningen för moderbolaget samt koncernresultaträkningen och koncernbalansräkningen har fastställts på årsstämman 2023-04-04. Årsstämman beslutade att godkänna styrelsens förslag till resultatdisposition.

Jag intygar också att innehållet i årsredovisningen och revisionsberättelsen stämmer överens med originalen.

Bollnäs den 4 april 2023


Susanne Nilsson

Styrelsen för MaSun Invest AB avger följande årsredovisning och koncernredovisning för räkenskapsåret 2022.

Årsredovisningen är upprättad i svenska kronor, SEK. Om inte annat särskilt anges, redovisas alla belopp i hela kronor (kr). Uppgifter inom parentes avser föregående år.

Förvaltningsberättelse

Information om verksamheten

Bolaget skall äga och förvalta aktier samt därmed förenlig verksamhet.

I koncernen ingår de helägda dotterbolagen Ottos Bil AB, Norén & Skyttner Bil AB och N Consulting AB. Det här är första året som koncernredovisning upprättas, tidigare har ingen koncernredovisning upprättats med hänvisning till 7 kap. 3§ årsredovisningslagen.

Företaget har sitt säte i Bollnäs.

Förväntad framtida utveckling samt väsentliga risker och osäkerhetsfaktorer

Målet för 2023 är att omsättning och resultat kommer att ligga i nivå med 2022.

Risker och osäkerhetsfaktorer som kan påverka är omvärldsläget med hög inflation och ökade kostnader för våra kunder. Vilket i sin tur kan göra så att våra kunder tappar köpkraft och vi tappar omsättning. En annan osäkerhetsfaktor är leveranstiden på nya bilar samt inflödet av begagnade bilar.

Flerårsöversikt (Tkr)

Koncernen	2022	2021		
Nettoomsättning	197 846	206 831		
Resultat efter finansiella poster	9 891	12 318		
Antal anställda	26	27		
Soliditet (%)	65,1	63,1		
Avkastning på eget kap. (%)	24,3	35,3		
Avkastning på totalt kap. (%)	16,1	22,5		
Moderbolaget	2022	2021	2020	2019
Nettoomsättning	0	0	0	0
Resultat efter finansiella poster	8 446	4 921	4 605	-253
Antal anställda	0	0	0	0
Soliditet (%)	94,9	88,0	74,3	52,0
Avkastning på eget kap. (%)	32,1	24,8	31,1	neg
Avkastning på totalt kap. (%)	30,6	22,2	24,0	neg

2023041201141

Förändringar i eget kapital

Koncernen	Aktie- kapital	Annat eget kapital inkl. årets resultat	Totalt
Bolagsbildning	50 000	34 869 372	34 919 372
Disposition enligt beslut av årsstämman:			
Utdelning		-2 000 000	-2 000 000
Årets resultat		7 757 353	7 757 353
Belopp vid årets utgång	50 000	40 626 725	40 676 725

Moderbolaget	Aktie- kapital	Balanserat resultat	Årets resultat	Totalt
Bolagsbildning	50 000	14 768 612	5 030 771	19 849 383
Disposition enligt beslut av årsstämman:				
Utdelning		-2 000 000		-2 000 000
Balanseras i ny räkning		5 030 771	-5 030 771	0
Årets resultat			8 500 598	8 500 598
Belopp vid årets utgång	50 000	17 799 383	8 500 598	26 349 981

Förslag till vinstdisposition

Styrelsen föreslår att till förfogande stående vinstmedel (kronor):

balanserad vinst	17 799 383
årets vinst	8 500 598
	26 299 981

disponeras så att till aktieägare utdelas	2 500 000
i ny räkning överföres	23 799 981
	26 299 981

Styrelsen föreslås bemyndigas att besluta om tidpunkt då utdelningen skall betalas.

Styrelsen anser att förslaget är förenligt med försiktighetsregeln i 17 kap. 3 § aktiebolagslagen enligt följande redogörelse: Styrelsens uppfattning är att vinstutdelningen är försvarlig med hänsyn till de krav verksamhetens art, omfattning och risk ställer på storleken på det egna kapitalet, bolagets konsolideringsbehov, likviditet och ställning i övrigt.

Koncernens och moderbolagets resultat och ställning i övrigt framgår av efterföljande resultat- och balansräkningar samt kassaflödesanalyser med noter.

WA

Koncernens Resultaträkning

	Not	2022-01-01 -2022-12-31	2021-01-01 -2021-12-31
Nettoomsättning		197 845 523	206 830 983
Övriga rörelseintäkter		1 430 922	1 897 375
		199 276 445	208 728 358
Rörelsens kostnader			
Handelsvaror		-162 129 750	-171 165 971
Övriga externa kostnader	2, 3	-9 297 108	-7 812 132
Personalkostnader	4	-17 164 789	-16 612 838
Avskrivningar och nedskrivningar av materiella och immateriella anläggningstillgångar		-663 769	-673 317
		-189 255 416	-196 264 258
Rörelseresultat		10 021 029	12 464 100
Resultat från finansiella poster			
Övriga ränteintäkter och liknande resultatposter	5	24 674	0
Räntekostnader och liknande resultatposter	6	-154 274	-145 653
		-129 600	-145 653
Resultat efter finansiella poster		9 891 429	12 318 447
Resultat före skatt		9 891 429	12 318 447
Skatt på årets resultat	7	-1 822 389	-1 999 001
Uppskjuten skatt	7	-311 687	-647 182
Årets resultat		7 757 353	9 672 264

Koncernens Balansräkning

Not 2022-12-31 2021-12-31

TILLGÅNGAR

Anläggningstillgångar

Immateriella anläggningstillgångar

Goodwill	8	0	416 700
		0	416 700

Materiella anläggningstillgångar

Byggnader och mark	9	4 168 607	0
Maskiner och andra tekniska anläggningar	10	975 298	256 990
Inventarier, verktyg och installationer	11	1 057 487	1 145 771
		6 201 392	1 402 761

Finansiella anläggningstillgångar

Andra långfristiga värdepappersinnehav	12	2 600 000	1 400 000
Andra långfristiga fordringar	13	1 621 000	600 000
		4 221 000	2 000 000
Summa anläggningstillgångar		10 422 392	3 819 461

Omsättningstillgångar

Varulager m m

Färdiga varor och handelsvaror		32 818 822	25 633 366
		32 818 822	25 633 366

Kortfristiga fordringar

Kundfordringar		5 771 379	3 824 596
Aktuella skattefordringar		619 353	0
Övriga fordringar		190 125	895 879
Förutbetalda kostnader och upplupna intäkter	14	1 225 069	2 182 908
		7 805 926	6 903 383

Kassa och bank

	15	11 409 808	18 962 542
Summa omsättningstillgångar		52 034 556	51 499 291

SUMMA TILLGÅNGAR

		62 456 948	55 318 752
--	--	-------------------	-------------------

Koncernens Balansräkning

Not 2022-12-31 2021-12-31

EGET KAPITAL OCH SKULDER

Eget kapital

Eget kapital hänförligt till moderföretagets aktieägare

Aktiekapital

50 000 50 000

Annat eget kapital inklusive årets resultat

40 626 725 34 869 372

Eget kapital hänförligt till moderföretagets aktieägare

40 676 725 34 919 372

Summa eget kapital

40 676 725 34 919 372

Avsättningar

Avsättningar för uppskjuten skatt

2 492 211 2 180 524

2 492 211 2 180 524

Långfristiga skulder

16

Skulder till kreditinstitut

17

1 870 000 0

Övriga skulder

1 424 652 1 418 668

3 294 652 1 418 668

Kortfristiga skulder

Skulder till kreditinstitut

17

1 515 259 1 028 750

Förskott från kunder

245 156 0

Leverantörsskulder

10 470 781 11 705 122

Aktuella skatteskulder

0 14 904

Övriga skulder

1 667 345 1 819 972

Upplupna kostnader och förutbetalda intäkter

18

2 094 819 2 231 440

15 993 360 16 800 188

SUMMA EGET KAPITAL OCH SKULDER

62 456 948 55 318 752

Koncernens Kassaflödesanalys

Not	2022-01-01 -2022-12-31	2021-01-01 -2021-12-31
Den löpande verksamheten		
Resultat efter finansiella poster	9 891 429	12 318 447
Justeringar för poster som inte ingår i kassaflödet m.m	663 769	673 317
Betald skatt	-2 470 932	-1 991 075
Kassaflöde från den löpande verksamheten före förändringar av rörelsekapital	8 084 266	11 000 689
Kassaflöde från förändringar i rörelsekapital		
Förändring av varulager och pågående arbeten	-7 185 456	856 943
Förändring kundfordringar	-1 946 783	-68 564
Förändring av kortfristiga fordringar	1 677 879	-978 156
Förändring leverantörsskulder	-1 234 341	3 091 145
Förändring av kortfristiga skulder	-38 108	-1 283 665
Kassaflöde från den löpande verksamheten	-642 543	12 618 392
Investeringsverksamheten		
Investeringar i materiella anläggningstillgångar	-5 045 700	-996 318
Investeringar i finansiella anläggningstillgångar	-2 221 000	-1 900 000
Försäljning av finansiella anläggningstillgångar	0	100 000
Kassaflöde från investeringsverksamheten	-7 266 700	-2 796 318
Finansieringsverksamheten		
Upptagna lån	3 124 614	0
Amortering av lån	-768 105	-3 369 138
Utbetald utdelning	-2 000 000	0
Kassaflöde från finansieringsverksamheten	356 509	-3 369 138
Årets kassaflöde	-7 552 734	6 452 936
Likvida medel vid årets början		
Likvida medel vid årets början	18 962 542	12 509 606
Likvida medel vid årets slut	11 409 808	18 962 542

Moderbolagets Resultaträkning

	Not	2022-01-01 -2022-12-31	2021-01-01 -2021-12-31
		0	0
Rörelsens kostnader			
Övriga externa kostnader		-1 550	-1 550
		-1 550	-1 550
Rörelseresultat		-1 550	-1 550
Resultat från finansiella poster			
Resultat från andelar i koncernföretag	19	8 500 000	5 000 000
Övriga ränteintäkter och liknande resultatposter		160	0
Räntekostnader och liknande resultatposter		-52 858	-77 061
		8 447 302	4 922 939
Resultat efter finansiella poster		8 445 752	4 921 389
Bokslutsdispositioner	20	55 000	110 000
Resultat före skatt		8 500 752	5 031 389
Skatt på årets resultat	7	-154	-618
Årets resultat		8 500 598	5 030 771

MP

**Moderbolagets
Balansräkning**

Not 2022-12-31 2021-12-31

TILLGÅNGAR

Anläggningstillgångar

Finansiella anläggningstillgångar

Andelar i koncernföretag	21	16 908 668	16 908 668
Fordringar hos koncernföretag	22	7 851 094	4 854 388
Andra långfristiga värdepappersinnehav	12	700 000	0
Andra långfristiga fordringar	13	220 000	0

25 679 762 21 763 056

Summa anläggningstillgångar

25 679 762 21 763 056

Omsättningstillgångar

Kassa och bank

2 095 643 793 597

Summa omsättningstillgångar

2 095 643 793 597

SUMMA TILLGÅNGAR

27 775 405 22 556 653

2023041201147

108

**Moderbolagets
Balansräkning**

Not

2022-12-31

2021-12-31

EGET KAPITAL OCH SKULDER

Eget kapital

23

Bundet eget kapital

Aktiekapital

50 000

50 000

50 000

50 000

Fritt eget kapital

Balanserad vinst eller förlust

17 799 383

14 768 612

Årets resultat

8 500 598

5 030 771

26 299 981

19 799 383

Summa eget kapital

26 349 981

19 849 383

Långfristiga skulder

16

Skulder till koncernföretag

0

700 000

Övriga skulder

1 424 652

1 418 668

Summa långfristiga skulder

1 424 652

2 118 668

Kortfristiga skulder

Skulder till kreditinstitut

0

582 000

Aktuella skatteskulder

772

618

Upplupna kostnader och förutbetalda intäkter

0

5 984

Summa kortfristiga skulder

772

588 602

SUMMA EGET KAPITAL OCH SKULDER

27 775 405

22 556 653

Noter

Not 1 Redovisnings- och värderingsprinciper

Allmänna upplysningar

Årsredovisningen och koncernredovisningen är upprättad i enlighet med årsredovisningslagen och BFNAR 2012:1 Årsredovisning och koncernredovisning (K3).

Årsredovisningen och koncernredovisningen upprättas för första gången i enlighet med BFNAR 2012:1 Årsredovisning och koncernredovisning (K3). Övergången har gjorts enligt föreskrifterna i K3. För att möjliggöra meningsfull jämförelse med föregående år har samtliga poster i resultaträkningen, balansräkningen, kassaflödesanalys samt noter räknats om för jämförelseåret.

I och med övergången till BFNAR 2012:1 (K3) har inga redovisningsprinciper ändrats i jämförelse med tidigare år.

Intäktsredovisning

Intäkter har tagits upp till verkligt värde av vad som erhållits eller kommer att erhållas och redovisas i den omfattning det är sannolikt att de ekonomiska fördelarna kommer att tillgodogöras bolaget och intäkterna kan beräknas på ett tillförlitligt sätt.

Vid försäljning av varor redovisas normalt inkomsten som intäkt när de väsentliga förmåner och risker som är förknippade med ägandet av varan har överförts från företaget till köparen.

Koncernredovisning

Konsolideringsmetod

Koncernredovisningen har upprättats enligt förvärvsmetoden. Detta innebär att förvärvade verksamheters identifierbara tillgångar och skulder redovisas till marknadsvärde enligt upprättad förvärvsanalys. Överstiger verksamhetens anskaffningsvärde det beräknade marknadsvärdet av de förväntade nettotillgångarna enligt förvärvsanalysen redovisas skillnaden som goodwill.

Dotterföretag

Koncernredovisningen omfattar, förutom moderföretaget, samtliga företag i vilka moderföretaget direkt eller indirekt har mer än 50 % av röstetalet eller på annat sätt innehar det bestämmande inflytandet och därmed har en rätt att utforma företagets finansiella och operativa strategier i syfte att erhålla ekonomiska fördelar.

Transaktioner mellan koncernföretag

Koncerninterna fordringar och skulder samt transaktioner mellan koncernföretag liksom orealiserade vinster elimineras i sin helhet. Orealiserade förluster elimineras också såvida inte transaktionen motsvarar ett nedskrivningsbehov.

Förändring av internvinst under räkenskapsåret har elimineras i koncernresultaträkningen.

Goodwill

Goodwill är den skillnad som uppkommer om anskaffningsvärdet för den förvärvade enheten är högre än värdet på den förvärvade enhetens nettotillgångar. Vid förvärvstidpunkten redovisas den uppkomna goodwillen som en tillgång i balansräkningen.

Redovisningsprinciper för enskilda balansposter

Anläggningstillgångar

Immateriella och materiella anläggningstillgångar redovisas till anskaffningsvärde minskat med ackumulerade avskrivningar enligt plan och eventuella nedskrivningar.

Avskrivning sker linjärt över den förväntade nyttjandeperioden med hänsyn till väsentligt restvärde. Följande avskrivningsprocent tillämpas:

Immateriella anläggningstillgångar

Goodwill	5 år
----------	------

Avskrivningsperiod för goodwill är beräknad utifrån den period som posten bedöms generera ekonomiska fördelar.

Materiella anläggningstillgångar

Byggnader	50 år
Maskiner och andra tekniska anläggningar	3-8 år
Inventarier, verktyg och installationer	3-20 år

Finansiella instrument

Finansiella instrument värderas utifrån anskaffningsvärdet. Instrumentet redovisas i balansräkningen när bolaget blir part i instrumentets avtalsmässiga villkor. Finansiella tillgångar tas bort från balansräkningen när rätten att erhålla kassaflöden från instrumentet har löpt ut eller överförs och bolaget har överfört i stort sett alla risker och förmåner som är förknippade med äganderätten. Finansiella skulder tas bort från balansräkningen när förpliktelserna har reglerats eller på annat sätt upphört.

Andelar i dotterföretag

Andelar i dotterföretag redovisas till anskaffningsvärde efter avdrag för eventuella nedskrivningar. I anskaffningsvärdet ingår köpeskillingen som erlagts för aktierna samt förvärvskostnader. Eventuella kapitaltillskott läggs till anskaffningsvärdet när de uppkommer.

Andra långfristiga värdepappersinnehav

Placeringar i värdepapper som är anskaffade med avsikt att innehas långsiktigt har redovisats till sina anskaffningsvärden. Varje balansdag görs bedömning om eventuellt nedskrivningsbehov.

Kundfordringar/kortfristiga fordringar

Kundfordringar och kortfristiga fordringar redovisas som omsättningstillgångar till det belopp som förväntas bli inbetalt efter avdrag för individuellt bedömda osäkra fordringar.

Låneskulder och leverantörsskulder

Låneskulder och leverantörsskulder redovisas initialt till anskaffningsvärde efter avdrag för transaktionskostnader. Skiljer sig det redovisade beloppet från det belopp som ska återbetalas vid förfallotidpunkten periodiseras mellanskillnaden som räntekostnad över lånets löptid med hjälp av instrumentets effektivränta. Härigenom överensstämmer vid förfallotidpunkten det redovisade beloppet och det belopp som ska återbetalas.

Kvittning av finansiell fordran och finansiell skuld

En finansiell tillgång och en finansiell skuld kvittas och redovisas med ett nettobelopp i balansräkningen endast då legal kvittningsrätt föreligger samt då en reglering med ett nettobelopp avses ske eller då en samtida avyttring av tillgången och reglering av skulden avses ske.

ms

Nedskrivningsprövning av finansiella anläggningstillgångar

Vid varje balansdag bedöms om det finns indikationer på nedskrivningsbehov av någon av de finansiella anläggningstillgångarna. Nedskrivning sker om värdenedgången bedöms vara bestående och prövas individuellt.

Leasingavtal

Då de ekonomiska risker och fördelar som är förknippade med tillgången inte har övergått till leasetagaren klassificeras leasingen som operationell leasing. De tillgångar som koncernen är leasegivare av redovisas som anläggningstillgång eller som omsättningstillgång beroende av när leasingperioden förfaller. Leasingavgiften fastställs årligen och redovisas linjärt över leasingperioden.

Koncernen redovisar samtliga leasingavtal, såväl finansiella som operationella, som operationella leasingavtal. Operationella leasingavtal redovisas som en kostnad linjärt över leasingperioden.

Varulager

Varulagret har värderats till det lägsta av dess anskaffningsvärde och dess nettoförsäljningsvärde på balansdagen. Med nettoförsäljningsvärde avses varornas beräknade försäljningspris minskat med försäljningskostnader. Den valda värderingsmetoden innebär att inkurans i varulagret har beaktats.

Inkomstskatter

Total skatt utgörs av aktuell skatt och uppskjuten skatt. Skatter redovisas i resultaträkningen, utom då underliggande transaktion redovisas direkt mot eget kapital varvid tillhörande skatteeffekter redovisas i eget kapital.

Aktuell skatt

Aktuell skatt avser inkomstskatt för innevarande räkenskapsår samt den del av tidigare räkenskapsårs inkomstskatt som ännu inte redovisats. Aktuell skatt beräknas utifrån den skattesats som gäller per balansdagen.

Uppskjuten skatt

Uppskjuten skatt är inkomstskatt som avser framtida räkenskapsår till följd av tidigare händelser. Redovisning sker enligt balansräkningsmetoden. Enligt denna metod redovisas uppskjutna skatteskulder och uppskjutna skattefordringar på temporära skillnader som uppstår mellan bokförda respektive skattemässiga värden för tillgångar och skulder samt för övriga skattemässiga avdrag eller underskott.

Uppskjutna skattefordringar netto redovisas mot uppskjutna skatteskulder endast om de kan betalas med ett nettobelopp. Uppskjuten skatt beräknas utifrån gällande skattesats på balansdagen. Effekter av förändringar i gällande skattesatser resultatförs i den period förändringen lagstadsats. Uppskjuten skattefordran redovisas som finansiell anläggningstillgång och uppskjuten skatteskuld som avsättning.

Uppskjuten skattefordran avseende underskottsavdrag eller andra framtida skattemässiga avdrag redovisas i den omfattning det är sannolikt att avdragen kan avräknas mot framtida skattemässiga överskott.

På grund av sambandet mellan redovisning och beskattning särredovisas inte den uppskjutna skatteskulden som är hänförlig till obeskattade reserver i de juridiska personerna men i koncernen.

Ersättningar till anställda

Ersättningar till anställda avser alla former av ersättningar som koncernen lämnar till de anställda. Kortfristiga ersättningar utgörs av bland annat löner, betald semester, betald frånvaro, bonus och ersättning efter avslutad anställning (pension). Kortfristiga ersättningar redovisas som kostnad och en skuld då det finns en legal eller informell förpliktelse att betala ut en ersättning till följd av en tidigare händelse och en tillförlitlig uppskattning av beloppet kan göras.

Koncernbidrag

Erhållna och lämnade koncernbidrag redovisas som bokslutsdispositioner.

Kassaflödesanalys

Kassaflödesanalysen upprättas enligt indirekt metod. Det redovisade kassaflödet omfattar endast transaktioner som medfört in- eller utbetalningar.

Som likvida medel klassificerar företaget, förutom kassamedel, disponibla tillgodohavanden hos banker och andra kreditinstitut samt kortfristiga likvida placeringar som är noterade på en marknadsplats och har en kortare löptid än tre månader från anskaffningstidpunkten. Förändringar i spärrade medel redovisas i investeringsverksamheten.

Nyckeltalsdefinitioner

Soliditet (%)

Justerat eget kapital (eget kapital och obeskattade reserver med avdrag för uppskjuten skatt) i procent av balansomslutning.

Avkastning på eget kap. (%)

Resultat efter finansiella poster i procent av justerat eget kapital (eget kapital och obeskattade reserver med avdrag för uppskjuten skatt).

Avkastning på totalt kap. (%)

Rörelseresultat plus finansiella intäkter i procent av balansomslutningen.

Uppskattningar och bedömningar

Upprättandet av bokslut och tillämpning av redovisningsprinciper, baseras ofta på ledningens bedömningar, uppskattningar och antaganden som anses vara rimliga vid den tidpunkt då bedömningen görs. Uppskattningar och bedömningar är baserade på historiska erfarenheter och ett antal andra faktorer, som under rådande omständigheter anses vara rimliga. Resultatet av dessa används för att bedöma de redovisade värdena på tillgångar och skulder, som inte annars framgår tydligt från andra källor. Det verkliga utfallet kan avvika från dessa uppskattningar och bedömningar. Uppskattningar och antaganden ses över regelbundet.

Inga väsentliga källor till osäkerhet i uppskattningar och antaganden på balansdagen bedöms kunna innebära en betydande risk för en väsentlig justering av redovisade värden för tillgångar och skulder under nästa räkenskapsår.

Not 2 Leasingavtal

Koncernen

Årets leasingkostnader avseende leasingavtal, uppgår till 2 681 064 (2 612 578) kronor och består nästan uteslutande av lokalhyra.

Framtida leasingavgifter, för icke uppsägningsbara leasingavtal, förfaller till betalning enligt följande:

	2022	2021
Inom ett år	2 646 844	2 550 230
	2 646 844	2 550 230

Not 3 Arvode till revisorer

Koncernen

Med revisionsuppdrag avses granskning av årsredovisningen och bokföringen samt styrelsens förvaltning, övriga arbetsuppgifter som det ankommer på bolagets revisor att utföra samt rådgivning eller annat biträde som föranleds av iakttagelser vid sådan granskning eller genomförandet av sådana övriga arbetsuppgifter.

	2022	2021
Öhrlings PricewaterhouseCoopers AB		
Revisionsuppdrag	60 625	60 625
	60 625	60 625
Ernströms Revisionsbyrå KB		
Revisionsuppdrag	20 250	19 950
	20 250	19 950

M

**Not 4 Anställda och personalkostnader
Koncernen**

	2022	2021
Medelantalet anställda		
Kvinnor	3	3
Män	23	24
	26	27
Löner och andra ersättningar		
Styrelse och verkställande direktör	1 226 860	1 259 032
Övriga anställda	10 820 759	10 500 657
	12 047 619	11 759 689
Sociala kostnader		
Pensionskostnader för styrelse och verkställande direktör	215 212	186 677
Pensionskostnader för övriga anställda	606 793	644 783
Övriga sociala avgifter enligt lag och avtal	3 767 685	3 802 365
	4 589 690	4 633 825
Totala löner, ersättningar, sociala kostnader och pensionskostnader	16 637 309	16 393 514
Könsfördelning bland ledande befattningshavare		
Andel kvinnor i styrelsen	50 %	50 %
Andel män i styrelsen	50 %	50 %

Moderbolaget

Bolaget har inte haft några anställda och några löner har ej utbetalats.

**Not 5 Övriga ränteintäkter och liknande resultatposter
Koncernen**

	2022	2021
Övriga ränteintäkter	24 674	0
	24 674	0

**Not 6 Räntekostnader och liknande resultatposter
Koncernen**

	2022	2021
Övriga räntekostnader	154 274	145 653
	154 274	145 653

2023041201155

**Not 7 Aktuell och uppskjuten skatt
Koncernen**

	2022	2021
Skatt på årets resultat		
Aktuell skatt	-1 822 389	-1 999 001
Förändring av uppskjuten skatt avseende temporära skillnader	-311 687	-647 182
Totalt redovisad skatt	-2 134 076	-2 646 183

Avstämning av effektiv skatt

	2022		2021	
	Procent	Belopp	Procent	Belopp
Redovisat resultat före skatt		9 891 429		12 318 447
Skatt enligt gällande skattesats	20,60	-2 037 634	20,60	-2 537 600
Ej avdragsgilla kostnader		-90 592		-105 026
Ej skattepliktiga intäkter		1 422		0
Schablonintäkt p-fond		-10 870		-7 746
Uppräkning återföring p-fond		-6 180		0
Schablonintäkt fonder		-584		0
Under året utnyttjande av tidigare års underskottsavdrag vars skattevärde ej redovisats som tillgång		1 659		5 848
Ej utnyttjat underskott		0		-1 659
Skattereduktion för investeringar		8 703		0
Redovisad effektiv skatt	21,58	-2 134 076	21,48	-2 646 183

Moderbolaget

	2022	2021
Skatt på årets resultat		
Aktuell skatt	-154	-618
Totalt redovisad skatt	-154	-618

Avstämning av effektiv skatt

	2022		2021	
	Procent	Belopp	Procent	Belopp
Redovisat resultat före skatt		8 500 752		5 031 389
Skatt enligt gällande skattesats	20,60	-1 545 154	20,60	-1 036 466
Ej skattepliktiga intäkter		1 545 000		1 030 000
Under året utnyttjande av tidigare års underskottsavdrag vars skattevärde ej redovisats som tillgång		0		5 848
Redovisad effektiv skatt	0,00	-154	0,01	-618

1/2

**Not 8 Goodwill
Koncernen**

	2022-12-31	2021-12-31
Ingående anskaffningsvärden	2 500 202	2 500 202
Utgående ackumulerade anskaffningsvärden	2 500 202	2 500 202
Ingående avskrivningar	-2 083 502	-1 583 462
Årets avskrivningar	-416 700	-500 040
Utgående ackumulerade avskrivningar	-2 500 202	-2 083 502
Utgående redovisat värde	0	416 700

**Not 9 Byggnader och mark
Koncernen**

	2022-12-31	2021-12-31
Inköp	4 184 700	0
Utgående ackumulerade anskaffningsvärden	4 184 700	0
Årets avskrivningar	-16 093	0
Utgående ackumulerade avskrivningar	-16 093	0
Utgående redovisat värde	4 168 607	0

**Not 10 Maskiner och andra tekniska anläggningar
Koncernen**

	2022-12-31	2021-12-31
Ingående anskaffningsvärden	1 546 174	1 323 019
Inköp	861 000	223 155
Utgående ackumulerade anskaffningsvärden	2 407 174	1 546 174
Ingående avskrivningar	-1 289 183	-1 217 420
Årets avskrivningar	-142 692	-71 763
Utgående ackumulerade avskrivningar	-1 431 875	-1 289 183
Utgående redovisat värde	975 299	256 991

2023041201157

**Not 11 Inventarier, verktyg och installationer
Koncernen**

	2022-12-31	2021-12-31
Ingående anskaffningsvärden	3 032 600	2 259 437
Inköp	0	773 163
Utgående ackumulerade anskaffningsvärden	3 032 600	3 032 600
Ingående avskrivningar	-1 886 829	-1 785 315
Årets avskrivningar	-88 284	-101 514
Utgående ackumulerade avskrivningar	-1 975 113	-1 886 829
Utgående redovisat värde	1 057 487	1 145 771

**Not 12 Andra långfristiga värdepappersinnehav
Koncernen**

	2022-12-31	2021-12-31
Ingående anskaffningsvärden	1 400 000	100 000
Inköp	1 200 000	1 300 000
Utgående ackumulerade anskaffningsvärden	2 600 000	1 400 000
Utgående redovisat värde	2 600 000	1 400 000

Moderbolaget

	2022-12-31	2021-12-31
Ingående anskaffningsvärden	0	0
Inköp	700 000	0
Utgående ackumulerade anskaffningsvärden	700 000	0
Utgående redovisat värde	700 000	0

**Not 13 Andra långfristiga fordringar
Koncernen**

	2022-12-31	2021-12-31
Ingående anskaffningsvärden	600 000	0
Tillkommande fordringar	1 021 000	600 000
Utgående ackumulerade anskaffningsvärden	1 621 000	600 000
Utgående redovisat värde	1 621 000	600 000

177

2023041201158

Moderbolaget

	2022-12-31	2021-12-31
Ingående anskaffningsvärden	0	0
Tillkommande fordringar	220 000	0
Utgående ackumulerade anskaffningsvärden	220 000	0
Utgående redovisat värde	220 000	0

**Not 14 Förutbetalda kostnader och upplupna intäkter
Koncernen**

	2022-12-31	2021-12-31
Förutbetalda kostnader	607 425	747 202
Upplupna intäkter	617 644	1 435 706
	1 225 069	2 182 908

**Not 15 Checkräkningskredit
Koncernen**

	2022-12-31	2021-12-31
Beviljat belopp på checkräkningskredit uppgår till	4 250 000	4 250 000
Utnyttjad kredit uppgår till	0	0

**Not 16 Långfristiga skulder
Koncernen**

	2022-12-31	2021-12-31
Skulder som ska betalas senare än fem år efter balansdagen	1 390 000	0
	1 390 000	0

Moderbolaget

	2022-12-31	2021-12-31
Skulder som ska betalas senare än fem år efter balansdagen	0	0
	0	0

12

Not 17 Skulder som avser flera poster

Koncernen

Koncernens banklån om 1 990 000 (582 000) kronor redovisas under följande poster i balansräkningen.

	2022-12-31	2021-12-31
Långfristiga skulder		
Övriga skulder till kreditinstitut	1 870 000	0
	1 870 000	0
Kortfristiga skulder		
Övriga skulder till kreditinstitut	120 000	582 000
	120 000	582 000

Not 18 Upplupna kostnader och förutbetalda intäkter

Koncernen

	2022-12-31	2021-12-31
Upplupna löner	128 345	139 784
Upplupna semesterlöner	1 234 734	1 291 947
Upplupna sociala avgifter	507 063	574 002
Övriga poster	224 677	225 707
	2 094 819	2 231 440

Not 19 Resultat från andelar i koncernföretag

Moderbolaget

	2022	2021
Erhållna utdelningar	8 500 000	5 000 000
	8 500 000	5 000 000

Not 20 Bokslutsdispositioner

Moderbolaget

	2022	2021
Mottagna koncernbidrag	80 000	110 000
Lämnade koncernbidrag	-25 000	0
	55 000	110 000

2023041201160

**Not 21 Andelar i koncernföretag
Moderbolaget**

	2022-12-31	2021-12-31
Ingående anskaffningsvärden	16 908 668	16 908 668
Utgående ackumulerade anskaffningsvärden	16 908 668	16 908 668
Utgående redovisat värde	16 908 668	16 908 668

**Not 22 Fordringar hos koncernföretag
Moderbolaget**

	2022-12-31	2021-12-31
Ingående anskaffningsvärden	4 854 388	2 244 388
Tillkommande fordringar	10 780 000	5 110 000
Avgående fordringar	-7 783 294	-2 500 000
Utgående ackumulerade anskaffningsvärden	7 851 094	4 854 388
Utgående redovisat värde	7 851 094	4 854 388

**Not 23 Förändringar i eget kapital, föregående år
Koncernen**

Inga justeringar har skett i samband med övergången till BFNAR 2012:1.

	Aktie- kapital	Balanserade vinstmedel inkl. årets resultat
Belopp vid årets ingång enligt fastställd balansräkning vid tidpunkten för övergång till BFNAR 2012:1	50 000	25 197 108
Belopp vid årets ingång efter justeringar vid övergång till BFNAR 2012:1	50 000	25 197 108
Årets resultat		9 672 264
Belopp vid årets utgång	50 000	34 869 372

M

2023041201161

Moderbolaget

Inga justeringar har skett i samband med övergången till BFNAR 2012:1.

	Aktie- kapital	Balanserat resultat	Årets resultat
Belopp vid årets ingång enligt fastställd balansräkning vid tidpunkten för övergång till BFNAR 2012:1	50 000	9 996 913	4 771 699
Belopp vid årets ingång efter justeringar vid övergång till BFNAR 2012:1	50 000	9 996 913	4 771 699
Disposition enligt beslut av årets årsstämma:			
Balanseras i ny räkning		4 771 699	-4 771 699
Årets resultat			5 030 771
Belopp vid årets utgång	50 000	14 768 612	5 030 771

**Not 24 Ställda säkerheter
Koncernen**

	2022-12-31	2021-12-31
Företagsinteckning	7 300 000	7 300 000
Fastighetsinteckning	2 000 000	0
	9 300 000	7 300 000

Moderbolaget

	2022-12-31	2021-12-31
Aktier i dotterbolag	13 260 000	13 260 000
	13 260 000	13 260 000

M


2023041201162

Resultat- och balansräkningen kommer att föreläggas på årsstämma för fastställelse.

Bollnäs 2023-04-04



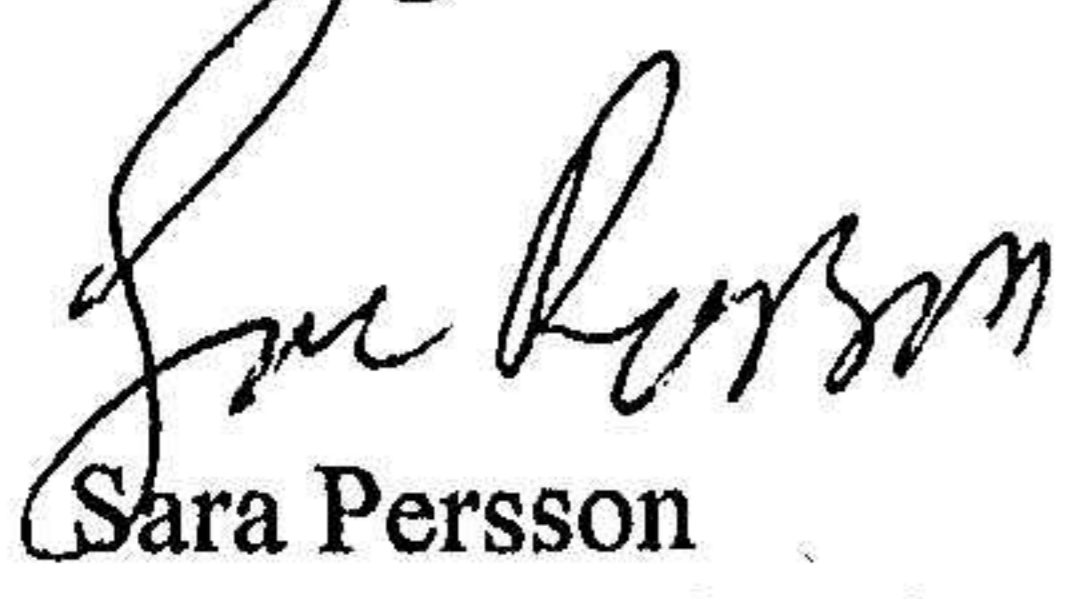
Susanne Nilsson
Ordförande



Magnus Nilsson

Vår revisionsberättelse har lämnats 2023-04-04

Öhrlings PricewaterhouseCoopers AB



Sara Persson
Auktoriserad revisor

Revisionsberättelse

Till bolagsstämman i MaSun Invest AB, org.nr 559104-7104

Rapport om årsredovisningen och koncernredovisningen

Uttalanden

Vi har utfört en revision av årsredovisningen och koncernredovisningen för MaSun Invest AB för år 2022.

Enligt vår uppfattning har årsredovisningen och koncernredovisningen upprättats i enlighet med årsredovisningslagen och ger en i alla väsentliga avseenden rättvisande bild av moderbolagets och koncernens *finansiella ställning per den 31 december 2022 och av dessas finansiella resultat och koncernens kassaflöde* för året enligt årsredovisningslagen. Förvaltningsberättelsen är förenlig med årsredovisningens och koncernredovisningens övriga delar.

Vi tillstyrker därför att bolagsstämman fastställer resultaträkningen och balansräkningen för moderbolaget och koncernen.

Grund för uttalanden

Vi har utfört revisionen enligt International Standards on Auditing (ISA) och god revisionssed i Sverige. Vårt ansvar enligt dessa standarder beskrivs närmare i avsnittet Revisorns ansvar. Vi är oberoende i förhållande till moderbolaget och koncernen enligt god revisorssed i Sverige och har i övrigt fullgjort vårt yrkesetiska ansvar enligt dessa krav.

Vi anser att de revisionsbevis vi har inhämtat är tillräckliga och ändamålsenliga som grund för våra uttalanden.

Styrelsens ansvar

Det är styrelsen som har ansvaret för att årsredovisningen och koncernredovisningen upprättas och att de ger en rättvisande bild enligt årsredovisningslagen. Styrelsen ansvarar även för den interna kontroll som de bedömer är nödvändig för att upprätta en årsredovisning och koncernredovisning som inte innehåller några väsentliga felaktigheter, vare sig dessa beror på oegentligheter eller misstag.

Vid upprättandet av årsredovisningen och koncernredovisningen ansvarar styrelsen för bedömningen av bolagets och koncernens förmåga att fortsätta verksamheten. De upplyser, när så är tillämpligt, om förhållanden som kan påverka förmågan att fortsätta verksamheten och att använda antagandet om fortsatt drift. Antagandet om fortsatt drift tillämpas dock inte om styrelsen avser att likvidera bolaget, upphöra med verksamheten eller inte har något realistiskt alternativ till att göra något av detta.

Revisorns ansvar

Våra mål är att uppnå en rimlig grad av säkerhet om huruvida årsredovisningen och koncernredovisningen som helhet inte innehåller några väsentliga felaktigheter, vare sig dessa beror på oegentligheter eller misstag, och att lämna en revisionsberättelse som innehåller våra uttalanden. Rimlig säkerhet är en hög grad av säkerhet, men är ingen garanti för att en revision som utförs enligt ISA och god revisionssed i Sverige alltid kommer att upptäcka en väsentlig felaktighet om en sådan finns. Felaktigheter kan uppstå på grund av oegentligheter eller misstag och anses vara väsentliga om de enskilt eller tillsammans rimligen kan förväntas påverka de ekonomiska beslut som användare fattar med grund i årsredovisningen och koncernredovisningen.

En ytterligare beskrivning av vårt ansvar för revisionen av årsredovisningen och koncernredovisningen finns på Revisorsinspektionens webbplats: www.revisorsinspektionen.se/revisornsansvar. Denna beskrivning är en del av revisionsberättelsen.

Rapport om andra krav enligt lagar och andra författningar

Uttalanden

Utöver vår revision av årsredovisningen och koncernredovisningen har vi även utfört en revision av styrelsens förvaltning för MaSun Invest AB för år 2022 samt av förslaget till dispositioner beträffande bolagets vinst eller förlust.

Vi tillstyrker att bolagsstämman disponerar vinsten enligt förslaget i förvaltningsberättelsen och beviljar styrelsens ledamöter ansvarsfrihet för räkenskapsåret.

Grund för uttalanden

Vi har utfört revisionen enligt god revisionsred i Sverige. Vårt ansvar enligt denna beskrivs närmare i avsnittet Revisorns ansvar. Vi är oberoende i förhållande till moderbolaget och koncernen enligt god revisionsred i Sverige och har i övrigt fullgjort vårt yrkesetiska ansvar enligt dessa krav.

Vi anser att de revisionsbevis vi har inhämtat är tillräckliga och ändamålsenliga som grund för våra uttalanden.

Styrelsens ansvar

Det är styrelsen som har ansvaret för förslaget till dispositioner beträffande bolagets vinst eller förlust. Vid förslag till utdelning innefattar detta bland annat en bedömning av om utdelningen är försvarlig med hänsyn till de krav som bolagets och koncernens verksamhetsart, omfattning och risker ställer på storleken av moderbolagets och koncernens egna kapital, konsolideringsbehov, likviditet och ställning i övrigt.

Styrelsen ansvarar för bolagets organisation och förvaltningen av bolagets angelägenheter. Detta innefattar bland annat att fortlöpande bedöma bolagets och koncernens ekonomiska situation, och att tillse att bolagets organisation är utformad så att bokföringen, medelsförvaltningen och bolagets ekonomiska angelägenheter i övrigt kontrolleras på ett betryggande sätt.

Revisorns ansvar

Vårt mål beträffande revisionen av förvaltningen, och därmed vårt uttalande om ansvarsfrihet, är att inhämta revisionsbevis för att med en rimlig grad av säkerhet kunna bedöma om någon styrelseledamot i något väsentligt avseende:

- företagit någon åtgärd eller gjort sig skyldig till någon försummelse som kan föranleda ersättningsskyldighet mot bolaget
- på något annat sätt handlat i strid med aktiebolagslagen, årsredovisningslagen eller bolagsordningen.


Vårt mål beträffande revisionen av förslaget till dispositioner av bolagets vinst eller förlust, och därmed vårt uttalande om detta, är att med rimlig grad av säkerhet bedöma om förslaget är förenligt med aktiebolagslagen.

Rimlig säkerhet är en hög grad av säkerhet, men ingen garanti för att en revision som utförs enligt god revisionsred i Sverige alltid kommer att upptäcka åtgärder eller försummelser som kan föranleda ersättningsskyldighet mot bolaget, eller att ett förslag till dispositioner av bolagets vinst eller förlust inte är förenligt med aktiebolagslagen.

En ytterligare beskrivning av vårt ansvar för revisionen av förvaltningen finns på Revisorsinspektionens webbplats: www.revisorsinspektionen.se/revisornsansvar. Denna beskrivning är en del av revisionsberättelsen.

Bollnäs den 4 april 2023

Öhrjings PricewaterhouseCoopers AB


Sara Persson
Auktoriserad revisor