

Årsredovisning för

PT Care AB

556856-1798

Räkenskapsåret

2022-05-01 - 2023-04-30**Innehållsförteckning:****Sida**

| | |
|------------------------|-----|
| Förvaltningsberättelse | 1 |
| Resultaträkning | 2 |
| Balansräkning | 3-4 |
| Noter | 5 |
| Underskrifter | 6 |


Fastställelseintyg

Undertecknade styrelseledamöter intygar härmed dels att denna kopia av årsredovisningen överensstämmer med originalet, dels att resultat- och balansräkningen fastställts på årsstämma 2023-08-23. Stämman beslöt också att godkänna styrelsens förslag till resultatdisposition.

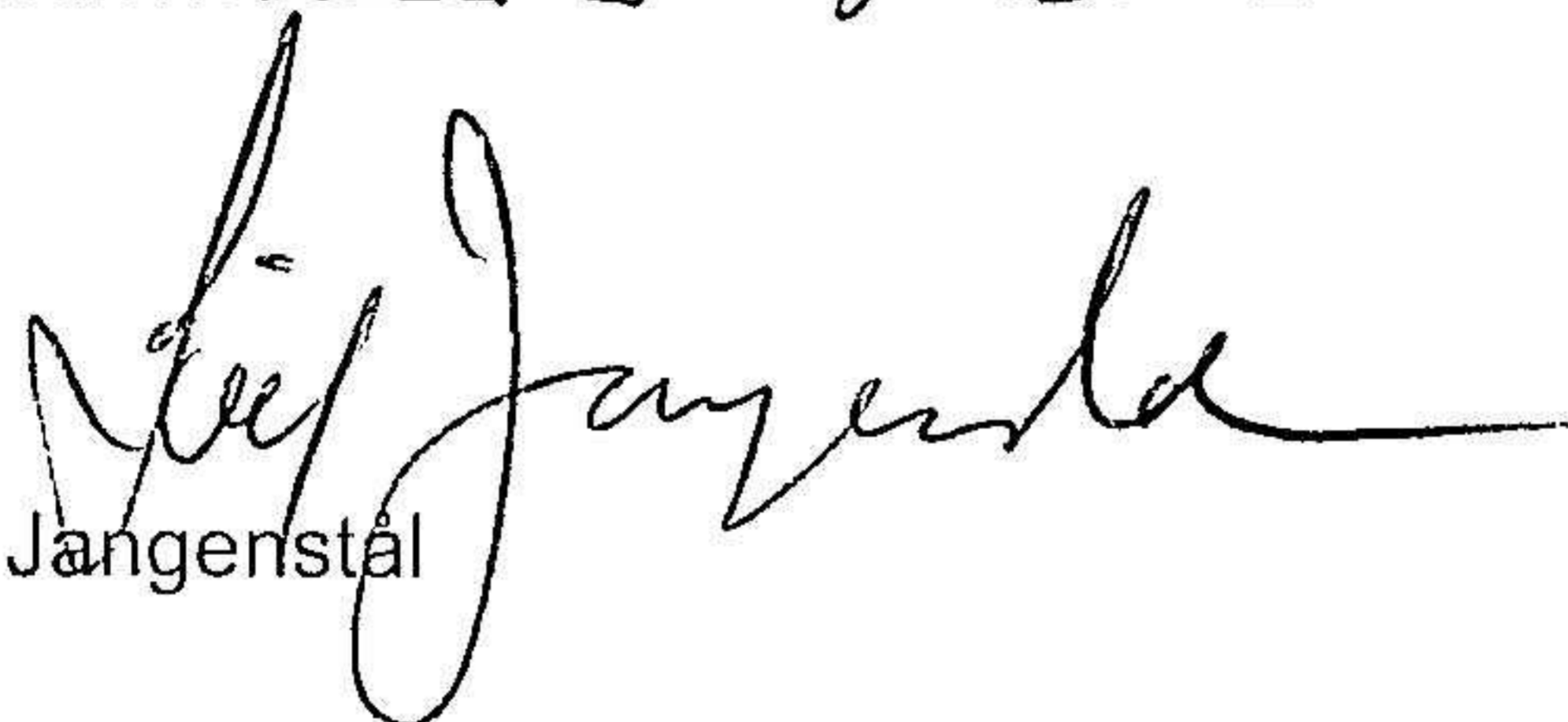
Ort och datum



Peimaneh

 Jangénstål

Leif Jangénstål



Förvaltningsberättelse

Styrelsen för PT Care AB, 556856-1798 får härmed avge årsredovisning för perioden 20220501-20230430.

Allmänt om verksamheten

Företaget har under verksamhetsåret bedrivit mödravård.

Ekonomisk översikt

| | 2023-04-30 | 2022-04-30 | 2021-04-30 | 2020-04-30 | 2019-04-30 |
|---|------------|------------|------------|------------|------------|
| Vinstmarginal, % | 40,9 | | -82,1 | 19 | 19,2 |
| Räntabilitet på sysselsatt kapital i % | 183,5 | 214,3 | -162,1 | 70,6 | 78,4 |
| Soliditet, % | - | | | | 21,3 |
| Vinst per aktie, kr | 407 | -248 | -362 | | |

Dispositioner beträffande vinst eller förlust

| | <i>Belopp</i> |
|---|---------------|
| Styrelsen föreslår att till förfogande stående medel: | |
| balanserat resultat | -288 606 |
| årets resultat | 203 749 |
| Totalt | -84 857 |
| disponeras för utdelning | - |
| balanseras i ny räkning | -84 857 |
| Summa | -84 857 |

Vad beträffar företagets resultat och ställning i övrigt, hänvisas till efterföljande resultat- och balansräkningar med tillhörande bokslutskommentarer.

Resultaträkning

| <i>Belopp i kr</i> | <i>Not</i> | <i>2022-05-01- 2023-04-30</i> | <i>2021-05-01- 2022-04-30</i> |
|--|------------|-----------------------------------|-----------------------------------|
| Nettoomsättning | | 497 658 | - |
| Övriga rörelseintäkter | | -96 234 | - |
| | | <u>401 424</u> | <u>-</u> |
| <i>Rörelsens kostnader</i> | | | |
| Övriga externa kostnader | | -186 791 | -92 596 |
| Personalkostnader | 1 | -4 251 | - |
| Av/nedskrivningar av materiella och immateriella anläggningstillgångar | | -34 081 | -26 697 |
| Övriga rörelsekostnader | | 35 000 | - |
| Rörelseresultat | | <u>211 301</u> | <u>-119 293</u> |
| <i>Resultat från finansiella poster</i> | | | |
| Övriga ränteintäkter och liknande intäkter | | 20 | -311 |
| Räntekostnader och liknande kostnader | | -7 572 | -4 186 |
| Resultat efter finansiella poster | | <u>203 749</u> | <u>-123 790</u> |
| Resultat före skatt | | <u>203 749</u> | <u>-123 790</u> |
| Årets resultat | | <u>203 749</u> | <u>-123 790</u> |

2023110605715

Balansräkning

| <i>Belopp i kr</i> | <i>Not</i> | <i>2023-04-30</i> | <i>2022-04-30</i> |
|---|------------|-------------------|-------------------|
| TILLGÅNGAR | | | |
| Anläggningstillgångar | | | |
| <i>Materiella anläggningstillgångar</i> | | | |
| Inventarier, verktyg och installationer | | 120 965 | 43 297 |
| | | <u>120 965</u> | <u>43 297</u> |
| Summa anläggningstillgångar | | <u>120 965</u> | <u>43 297</u> |
| Omsättningstillgångar | | | |
| <i>Kortfristiga fordringar</i> | | | |
| Övriga fordringar | | 85 495 | 56 |
| | | <u>85 495</u> | <u>56</u> |
| <i>Kassa och bank</i> | | 4 767 | 4 285 |
| Summa omsättningstillgångar | | <u>90 262</u> | <u>4 341</u> |
| SUMMA TILLGÅNGAR | | <u>211 227</u> | <u>47 638</u> |

2023110605716

Balansräkning

| <i>Belopp i kr</i> | <i>Not</i> | <i>2023-04-30</i> | <i>2022-04-30</i> |
|--|------------|-------------------|-------------------|
| EGET KAPITAL OCH SKULDER | | | |
| <i>Eget kapital</i> | 2 | | |
| <i>Bundet eget kapital</i> | | | |
| Aktiekapital (500 aktier) | | 50 000 | 50 000 |
| | | 50 000 | 50 000 |
| <i>Fritt eget kapital</i> | | | |
| Vinst eller förlust föregående år | | -288 606 | -164 816 |
| Årets resultat | | 203 749 | -123 790 |
| | | -84 857 | -288 606 |
| Summa eget kapital | | -34 857 | -238 606 |
| <i>Långfristiga skulder</i> | | | |
| Övriga skulder till kreditinstitut | | - | 32 800 |
| Övriga långfristiga skulder | | 150 000 | 150 000 |
| | | 150 000 | 182 800 |
| <i>Kortfristiga skulder</i> | | | |
| Leverantörsskulder | | 34 500 | - |
| Övriga kortfristiga skulder | | 61 584 | 84 693 |
| Upplupna kostnader och förutbetalda intäkter | | - | 18 751 |
| | | 96 084 | 103 444 |
| SUMMA EGET KAPITAL OCH SKULDER | | 211 227 | 47 638 |

2023110605717

Belopp i kr om inget annat anges.

Not 1 Anställda och personalkostnader

Medelantalet anställda

| | 2022-05-01- 2023-04-30 | 2021-05-01- 2022-04-30 |
|---------------|---------------------------|---------------------------|
| Män | | |
| Kvinnor | 1 | 1 |
| Totalt | 1 | 1 |


Not 2 Eget kapital

| | Aktie- kapital | Reserv- fond | Fritt eget kapital |
|--|-------------------|-----------------|-----------------------|
| Vid årets början | 50 000 | | -288 606 |
| <i>Disposition enl årsstämmobeslut</i> | | | |
| Årets resultat | | | 203 749 |
| Vid årets slut | 50 000 | | -84 857 |

Underskrifter

Ort och datum:

Stockholm den 2023-08-22

 Jangenstein

Peimaneh ~~XXXXXXXXXX~~ Jangenstein
Styrelseledamot



Leif Jangenstein
Styrelseledamot

2023110605719