

# Årsredovisning

för

## Yilport Gävle AB

559007-6898

Räkenskapsåret

2022


### Fastställelseintyg

Undertecknad verkställande direktör i Yilport Gävle AB intygar att resultaträkningen och balansräkningen i årsredovisningen har fastställts på årsstämma den 30 juni 2023. Årsstämman beslutade att godkänna styrelsens förslag till resultatdisposition.

Jag intygar också att innehållet i årsredovisningen och revisionsberättelsen stämmer överens med originalen.

Gävle den 30 juni 2023

Eryu Dinyovszky



**Årsredovisning**  
för  
**Yilport Gävle AB**  
559007-6898  
Räkenskapsåret  
2022

**Innehållsförteckning**

Förvaltningsberättelse	1
Resultaträkning	3
Balansräkning	4
Kassaflödesanalys	6
Noter	7

Styrelsen och verkställande direktören för Yilport Gävle AB avger följande årsredovisning för räkenskapsåret 2022.

Årsredovisningen är upprättad i svenska kronor, SEK. Om inte annat särskilt anges, redovisas alla belopp i hela kronor (kr). Uppgifter inom parentes avser föregående år.

## Förvaltningsberättelse

### Information om verksamheten

Yilport Gävle AB är ett helägt dotterbolag till Yilport Sweden Terminal Investments AB 556967-4608. Bolaget bedriver hamn- och stuveriverksamhet, vilket innefattar hantering av alla typer av gods, lagring av gods och utrustning, lastning och lossning av gods, järnvägstrafik och transport av gods, genom olika transportmetoder. Bolaget bedriver även containerverksamhet i hamnen. Dispositionen av verksamhetsområdet regleras i koncessionsavtal med Gävle Hamn AB. Vidare bedrivs verksamhet innefattande uthyrning av lokaler för vissa tillhörande tjänster samt speditiörelaterade tjänster och datahantering.

Anställda i koncernens olika bolag genomgår kontinuerlig kompetensutveckling så att de kan utföra sina arbetsuppgifter på ett ändamålsenligt sätt. Det finns också ett roterande schema i terminalerna med olika arbetsstationer såsom kranarbete, gaffeltruckkörning och lastbilskörning. Ny och modernare utrustning i terminalerna har också mindre risk för olyckor och därmed en större säkerhet för personalen.

Företaget har sitt säte i Gävle.

### Väsentliga händelser under räkenskapsåret

Under 2022 så har Yilport Gävle AB fortsatt utbyggnaden av hamnen i linje med avtalet med Gävle Hamn för att möta marknads nuvarande och framtida krav. Utbyggnaden beräknas vara klar i juni 2023. Årets förlust beror till största delen på ökade avskrivningar på de investeringar som gjorts, högre lönekostnader till följd av investeringar, högre elkostnader samt globala problem med logistik som påverkar volymen för containerterminalen.

### Förväntad framtida utveckling samt väsentliga risker och osäkerhetsfaktorer

2023 kommer att präglas av fortsatt osäkerhet, framförallt pga kriget i Ukraina. Sanktioner mot Ryssland påverkar alla transportslag, fartyg, tåg samt lastbil. Skiftningar mellan transportslag är att förvänta.

Långsiktigt förväntas marknaden utvecklas väl då Gävle ligger i en mycket stark exportregion med varor som produceras av svensk basindustri som stål, trä och förädlade trävaror. Denna export är ökande och likaså är andelen som containeriseras.

### Användande av finansiella instrument

Yilport Gävle AB har ingått derivatavtal för att minska sin ränterisk för majoriteten av de lån som bolaget har. På balansdagen fanns ränteswappar på nominellt 296 979 191 kr (299 847 855 kr), varav 296 979 191 kr (299 847 855 kr) omfattas av säkringsredovisning enligt BFN K3 11:39 och därför redovisas inte värdeförändringarna på instrumenten i bolagets finansiella rapporter. För verkligt värde på derivaten finns upplysning i not 3. Alla siffror är i SEK om inte annat framgår.

### Hållbarhetsupplysningar

Hållbarhetsrapporten har upprättats av moderföretaget i den största koncernen Yilport Gävle AB ingår, Yildirim Holding A.S, org.nr. 960 050 221, Istanbul, Turkiet.  
[https://www.yildirimgroup.com/media/Annual/Annual-Report\\_2022-new.pdf](https://www.yildirimgroup.com/media/Annual/Annual-Report_2022-new.pdf)

### Miljöpåverkan

#### Tillstånds- eller anmälningspliktig verksamhet enligt miljöbalken

Bolaget bedriver tillståndspliktig verksamhet enligt miljöbalken.

Tillståndsplikten avser den del av bolagets verksamhet som utgörs av hamnverksamhet, det vill säga lastnings- eller lossningskajer. Detta är bolagets huvudverksamhet och innebär främst en påverkan på den yttre miljön genom utsläpp till luft och vatten samt buller.

Bolaget verkar för att säkerställa att verksamheten utförs med fokus på hållbar utveckling. Bolaget följer lokala, nationella och internationella policys för minskad miljöpåverkan såsom World Port Climate Initiative att använda bästa tillgängliga teknik för energi effektivitet samt CO2 och NOx utsläpp.

Flerårsöversikt (Tkr)	2022	2021	2020	2019	2018
Nettoomsättning	493 520	431 401	421 209	280 700	236 944
Resultat efter finansiella poster	-83 929	530	29 151	13 808	5 667
Balansomslutning	1 109 443	1 185 484	805 719	469 202	220 409
Soliditet (%)	63,3	61,9	74,2	57,5	11,2

#### Förändringar i eget kapital

	Aktie- kapital	Balanserat resultat	Årets resultat	Totalt
Belopp vid årets ingång	50 000	711 836 752	-2 784 376	709 102 376
Disposition enligt beslut av årsstämman:				
Balanseras i ny räkning		-2 784 376	2 784 376	0
Erhållna aktieägartillskott		50 000 000		50 000 000
Årets resultat			-82 195 398	-82 195 398
Belopp vid årets utgång	50 000	759 052 376	-82 195 398	676 906 978

#### Förslag till vinstdisposition

Styrelsen föreslår att till förfogande stående vinstmedel (kronor):

balanserad vinst	759 052 375
årets förlust	-82 195 398
	<b>676 856 977</b>

disponeras så att  
i ny räkning överföres

676 856 977  
**676 856 977**

Företagets resultat och ställning i övrigt framgår av efterföljande resultat- och balansräkning samt kassaflödesanalys med noter.

Yilport Gävle AB  
Org.nr 559007-6898

3 (21)

<b>Resultaträkning</b>	<b>Not</b>	<b>2022-01-01 -2022-12-31</b>	<b>2021-01-01 -2021-12-31</b>
<b>Rörelsens intäkter</b>			
Nettoomsättning	3, 4	493 519 645	431 401 418
Övriga rörelseintäkter	5	1 830 940	1 988 510
<b>Summa rörelsens intäkter</b>		<b>495 350 585</b>	<b>433 389 928</b>
<b>Rörelsens kostnader</b>			
Övriga externa kostnader	6, 7	-308 562 854	-256 886 524
Personalkostnader	8	-181 270 683	-124 131 530
Avskrivningar av materiella anläggningstillgångar		-74 883 428	-48 333 839
<b>Summa rörelsens kostnader</b>		<b>-564 716 964</b>	<b>-429 351 894</b>
<b>Rörelseresultat</b>	<b>9</b>	<b>-69 366 379</b>	<b>4 038 034</b>
<b>Resultat från finansiella poster</b>			
Ränteintäkter och liknande resultatposter	10	12 707	2 102 272
Räntekostnader och liknande resultatposter	11	-14 575 710	-5 610 381
<b>Summa finansiella poster</b>		<b>-14 563 003</b>	<b>-3 508 108</b>
<b>Resultat efter finansiella poster</b>		<b>-83 929 382</b>	<b>529 926</b>
Bokslutsdispositioner	12	0	-2 109 679
<b>Resultat före skatt</b>		<b>-83 929 382</b>	<b>-1 579 753</b>
Skatt på årets resultat	13	1 733 984	-1 204 623
<b>Årets resultat</b>		<b>-82 195 398</b>	<b>-2 784 376</b>

Yilport Gävle AB  
Org.nr 559007-6898

4 (21)

**Balansräkning**

Not

2022-12-31

2021-12-31

**TILLGÅNGAR****Anläggningstillgångar***Immateriella anläggningstillgångar*

Koncessioner, patent, licenser, varumärken samt  
liknande rättigheter

14

12 039 041

21 417 061

Goodwill

15

18 897 542

33 559 429

**30 936 583****54 976 490***Materiella anläggningstillgångar*

Byggnad

16

256 616 774

32 420 002

Maskiner och andra tekniska anläggningar

17

383 790 199

53 732 896

Inventarier, verktyg och installationer

18

93 024 681

47 694 638

Pågående nyanläggningar

19

168 697 515

667 738 058

**902 129 170****801 585 593****Summa anläggningstillgångar****933 065 753****856 562 083****Omsättningstillgångar***Varulager m m*

Reservdelslager

8 491 129

7 793 312

*Kortfristiga fordringar*

Kundfordringar

73 107 243

63 029 393

Fordringar hos koncernföretag

4 216 612

448 354

Aktuella skattefordringar

3 951 010

0

Övriga kortfristiga fordringar

15 284 883

15 492 118

Förutbetalda kostnader

20

9 634 477

10 940 599

**106 194 226****89 910 464***Kassa och bank*

61 691 656

231 218 360

**Summa omsättningstillgångar****176 377 010****328 922 135****SUMMA TILLGÅNGAR****1 109 442 763****1 185 484 218**

Yilport Gävle AB  
Org.nr 559007-6898

5 (21)

**Balansräkning**

Not 2022-12-31 2021-12-31

**EGET KAPITAL OCH SKULDER**

<b>Eget kapital</b>	21, 22		
<i>Bundet eget kapital</i>			
Aktiekapital		50 000	50 000
<b>Summa bundet eget kapital</b>		<b>50 000</b>	<b>50 000</b>
<i>Fritt eget kapital</i>			
Balanserad vinst eller förlust		759 052 375	711 836 752
Årets resultat		-82 195 398	-2 784 376
<b>Summa fritt eget kapital</b>		<b>676 856 977</b>	<b>709 052 376</b>
<b>Summa eget kapital</b>		<b>676 906 977</b>	<b>709 102 376</b>
<b>Obeskattade reserver</b>	23	31 301 297	31 301 297
<b>Avsättningar</b>			
Uppskjuten skatteskuld	24	2 472 081	4 390 077
<b>Långfristiga skulder</b>			
Skulder till kreditinstitut	25	316 853 548	303 515 464
<b>Kortfristiga skulder</b>			
Skulder till kreditinstitut		0	18 222 470
Leverantörsskulder		35 405 284	37 146 108
Skulder övriga koncernbolag		12 151 684	57 114 036
Aktuella skatteskulder		0	1 021 831
Övriga kortfristiga skulder		5 965 502	4 664 326
Upplupna kostnader och förutbetalda intäkter	26	28 386 390	19 006 234
<b>Summa kortfristiga skulder</b>		<b>81 908 860</b>	<b>137 175 005</b>
<b>SUMMA EGET KAPITAL OCH SKULDER</b>		<b>1 109 442 763</b>	<b>1 185 484 218</b>

Yilport Gävle AB  
Org.nr 559007-6898

6 (21)

## Kassaflödesanalys

	Not	2022-01-01 -2022-12-31	2021-01-01 -2021-12-31
<b>Den löpande verksamheten</b>			
Rörelseresultat		-69 366 379	4 038 034
Justeringar för poster som inte ingår i kassaflödet	27	74 768 027	48 270 217
Betald skatt		-5 156 853	-1 867 596
Räntor		-14 563 003	-3 513 859
<b>Kassaflöde från den löpande verksamheten före förändring av rörelsekapital</b>		<b>-14 318 209</b>	<b>46 926 796</b>
<b>Kassaflöde från förändring av rörelsekapitalet</b>			
Förändring av varulager		-697 817	-2 756 293
Förändring av kundfordringar		-10 077 850	5 843 410
Förändring av kortfristiga fordringar		-2 254 901	4 569 745
Förändring av leverantörsskulder		-1 740 824	14 287 169
Förändring av kortfristiga skulder		-34 281 020	42 756 091
<b>Kassaflöde från den löpande verksamheten</b>		<b>-63 370 620</b>	<b>111 626 917</b>
<b>Investeringsverksamheten</b>			
Investeringar i materiella anläggningstillgångar	17, 18	-12 810 422	-51 644 638
Pågående nyanläggningar		-138 461 275	-521 601 083
<b>Kassaflöde från investeringsverksamheten</b>		<b>-151 271 697</b>	<b>-573 245 721</b>
<b>Finansieringsverksamheten</b>			
Upptagna lån		0	211 941 000
Skulder koncernföretag		0	-6 040 058
Amortering av lån		-4 884 386	-10 530 369
Erhållna aktieägartillskott		50 000 000	156 430 242
<b>Kassaflöde från finansieringsverksamheten</b>		<b>45 115 614</b>	<b>351 800 815</b>
<b>Årets kassaflöde</b>		<b>-169 526 703</b>	<b>-109 817 988</b>
Likvida medel vid årets början		231 218 360	341 036 348
Likvida medel vid årets slut	28	61 691 656	231 218 360

2023071711568

OK

## Noter

### Not 1 Redovisnings- och värderingsprinciper

#### Allmänna upplysningar

Årsredovisningen är upprättad i enlighet med årsredovisningslagen och BFNAR 2012:1 Årsredovisning och koncernredovisning (K3).

Fordringar och skulder i utländsk valuta har värderats till balansdagens kurs. Kursvinster och kursförluster på rörelsefordringar och rörelseskulder redovisas i rörelseresultatet medan kursvinster och kursförluster på finansiella fordringar och skulder redovisas som finansiella poster.

Redovisningsprinciperna är oförändrade jämfört med föregående år.

#### Intäktsredovisning

Intäkter redovisas till det verkliga värdet av den ersättning som erhållits eller kommer att erhållas, med avdrag för mervärdeskatt, rabatter, returer och liknande avdrag. Intäkterna som erhålls avser lastning/lossning fartyg, lastning tågvagnar samt lastning/tömning containrar samt hyresintäkter.

#### Tjänsteuppdrag

Tjänster utförs i huvudsak till fast pris baserat på volym och redovisas i resultatet när tjänsten är utförd. Utförda tjänster som ännu ej har fakturerats redovisas som upparbetad men ej fakturerad intäkt. För tjänsteuppdrag på löpande räkning redovisas intäkten som är hänförlig till ett utfört tjänsteuppdrag som intäkt i takt med att arbete utförs.

#### Anläggningstillgångar

Immateriella och materiella anläggningstillgångar redovisas till anskaffningsvärde minskat med ackumulerade avskrivningar enligt plan och eventuella nedskrivningar. Anskaffningsvärdet består av inköpspriset samt utgifter som är direkt hänförliga till förvärvet för att bringa den på plats och i skick att användas.

#### Materiella anläggningstillgångar

Avskrivningar på materiella anläggningstillgångar kostnadsförs så att tillgångens anskaffningsvärde skrivs av linjärt över den förväntade nyttjandeperioden. Om en tillgång har delats upp på olika komponenter skrivs respektive komponent av separat över dess nyttjandsperiod. Avskrivningarna påbörjas när den materiella anläggningstillgången kan tas i bruk. Bedömda nyttjandeperioder och avskrivningsmetoder omprövas om det finns indikationer på att förväntad livslängd har förändrats väsentligt jämfört med uppskattningen vid föregående balansdag. Effekten av dessa ändringar redovisas framåtriktat.

#### Borttagande från balansräkningen

Det redovisade värdet för en materiell anläggningstillgång tas bort från balansräkningen vid utrangering eller avyttring, eller när inte några framtida ekonomiska fördelar väntas från användning. När tillkommande utgifter räknas in i anskaffningsvärdet tas det redovisade värdet på de delar som byts ut bort från balansräkningen.

Den vinst eller förlust som uppkommer när en materiell anläggningstillgång eller en komponent tas bort från balansräkningen är skillnaden mellan vad som eventuellt erhålls, efter avdrag för direkta försäljningskostnader, och tillgångens redovisade värde. Den realisationsvinst eller realisationsförlust som uppkommer när en materiell anläggningstillgång eller en komponent tas bort från balansräkningen redovisas i resultaträkningen som en övrig rörelseintäkt eller övrig rörelsekostnad.

ok

## Immateriella tillgångar

### Anskaffning genom separata förvärv

Immateriella tillgångar som förvärvats separat redovisas till anskaffningsvärde med avdrag för ackumulerade avskrivningar och eventuella ackumulerade nedskrivningar. Avskrivning sker linjärt över tillgångens uppskattade nyttjandeperiod, vilken uppskattas till 5 år. Bedömda nyttjandeperioder och avskrivningsmetoder omprövas om det finns en indikation på att dessa har förändrats jämfört med uppskattningen vid föregående balansdag. Effekten av eventuella ändringar i uppskattningar och bedömningar redovisas framåttriktat. Avskrivning påbörjas när tillgången kan användas.

### Anskaffning som en del av ett rörelseförvärv

Immateriella tillgångar som förvärvats i ett företagsförvärv identifieras och redovisas separat från goodwill när de uppfyller definitionen av en immateriell tillgång och deras verkliga värden kan beräknas på ett tillförlitligt sätt. Anskaffningsvärdet för sådana immateriella tillgångar utgörs av deras verkliga värde vid förvärvstidpunkten. Skrivs av över den förväntade nyttjandeperioden vilken uppgår till 5 år. Efter det första redovisningstillfället redovisas immateriella tillgångar förvärvade i ett rörelseförvärv till anskaffningsvärde med avdrag för ackumulerade avskrivningar och eventuella ackumulerade nedskrivningar på samma sätt som separat förvärvade immateriella tillgångar.

### Borttagande från balansräkningen

En immateriell anläggningstillgång tas bort från balansräkningen vid utrantering eller avyttring eller när inte några framtida ekonomiska fördelar väntas från användning. Den vinst eller förlust som uppkommer när en immateriell anläggningstillgång tas bort från balansräkningen är skillnaden mellan vad som eventuellt erhålls, efter avdrag för direkta försäljningskostnader, och tillgångens redovisade värde. Detta redovisas i resultaträkningen som en övrig rörelseintäkt eller övrig rörelsekostnad.

### Nedskrivningar av materiella anläggningstillgångar och immateriella tillgångar exklusive goodwill

Vid varje balansdag analyserar koncernen de redovisade värdena för materiella anläggningstillgångar och immateriella tillgångar för att fastställa om det finns någon indikation på att dessa tillgångar har minskat i värde. Om så är fallet, beräknas tillgångens återvinningsvärde för att kunna fastställa värdet av en eventuell nedskrivning. Där det inte är möjligt att beräkna återvinningsvärdet för en enskild tillgång, beräknar koncernen återvinningsvärdet för den kassagenererande enhet till vilken tillgången hör.

Återvinningsvärdet är det högsta av verkligt värde med avdrag för försäljningskostnader och nyttjandevärdet. Verkligt värde med avdrag för försäljningskostnader är det pris som koncernen beräknar kunna erhålla vid en försäljning mellan kunniga, av varandra oberoende parter, och som har ett intresse av att transaktionen genomförs, med avdrag för sådana kostnader som är direkt hänförliga till försäljningen. Vid beräkning av nyttjandevärde diskonteras uppskattat framtida kassaflöde till nuvärde med en diskonteringsränta före skatt som återspeglar aktuell marknadsbedömning av pengars tidsvärde och de risker som förknippas med tillgången.

För att beräkna de framtida kassaflödena har koncernen använt en budget för de kommande fem åren. Om återvinningsvärdet för en tillgång fastställs till ett lägre värde än det redovisade värdet, skrivs det redovisade värdet på tillgången ned till återvinningsvärdet. En nedskrivning ska omedelbart kostnadsföras i resultaträkningen. Vid varje balansdag gör koncernen en bedömning om den tidigare nedskrivningen inte längre är motiverad. Om så är fallet återförs nedskrivningen delvis eller helt. Då en nedskrivning återförs, ökar tillgångens redovisade värde. Det redovisade värdet efter återföring av nedskrivning får inte överskrida det redovisade värde som skulle fastställts om ingen nedskrivning gjorts av tillgången under tidigare år. En återföring av en nedskrivning redovisas direkt i resultaträkningen.

Avskrivningar på materiella anläggningstillgångar kostnadsförs så att tillgångens anskaffningsvärde skrivs av linjärt över den förväntade nyttjandeperioden. Om en tillgång har delats upp på olika komponenter skrivs respektive komponent av separat över dess nyttjandsperiod. Avskrivningarna påbörjas när den materiella anläggningstillgången kan tas i bruk.

Bedömda nyttjandeperioder och avskrivningsmetoder omprövas om det finns indikationer på att förväntad livslängd har förändrats väsentligt jämfört med uppskattningen vid föregående balansdag. Effekten av dessa ändringar redovisas framåttriktat.

Följande avskrivningsprocent tillämpas:

**Immateriella anläggningstillgångar**

Koncessioner, patent, licenser, varumärken	20%
Goodwill och kundrelationer	10%

**Materiella anläggningstillgångar**

Byggnader	2-5%
Markanläggningar	5%
Maskiner och andra tekniska anläggningar	4-20%
Inventarier, verktyg och installationer	5-20%

**Komponentindelning**

För tillgångar som delats upp i komponenter räknas utgifter för utbyte av sådan komponent in i tillgångens redovisade värde. Motsvarande gäller för tillkommande nya komponenter. För tillgångar som inte har delats upp i komponenter räknas tillkommande utgifter som är väsentliga in i tillgångens redovisade värde när det är sannolikt att framtida ekonomiska fördelar som är förknippade med posten kommer att tillfalla koncernen, och att anskaffningsvärdet för densamma kan mätas på ett tillförlitligt sätt. Alla övriga kostnader för reparationer och underhåll samt tillkommande utgifter redovisas i resultaträkningen i den period då de uppkommer.

Det redovisade värdet för en materiell anläggningstillgång tas bort från balansräkningen vid utrangering eller avyttring, eller när inte några framtida ekonomiska fördelar väntas från användning av tillgången eller komponenten. När tillkommande utgifter räknas in i anskaffningsvärdet tas det redovisade värdet på de delar som byts ut bort från balansräkningen.

Tillämpade avskrivningstider för komponenter

- Struktur 50 år
- Elektronik 10 år
- Mekanik 5-25 år
- Hydraulik 10år

**Låneutgifter**

De låneutgifter som uppkommer då företaget lånar kapital kostnadsförs i resultaträkningen i den period de uppstår.

### **Finansiella instrument**

Företaget tillämpar säkringsredovisning i syfte att minska fluktuationer i resultatet som en följd av säkring av ränterisker. Omvärdering sker ej av den säkrade posten om det finns en motsatt värdeförändring på säkringsinstrumentet.

Företaget innehar ränteswappar för att säkra kassaflöden hänförligt till lån som löper med fast ränta. Vid kassaflödessäkring redovisas erlagd respektive erhållen ränta på säkringsinstrumentet i samma period som räntan på säkrade posten redovisas.

Säkringsredovisningen avbryts om

\*Säkringsinstrumentet förfaller, säljs, avvecklas eller löses in eller

\*säkringsrelationen inte längre uppfyller villkoren för säkringsredovisning

Eventuellt resultat från säkringstransaktion som avbryts i förtid redovisas omedelbart i resultaträkningen.

### **Kundfordringar/kortfristiga fordringar**

Kundfordringar och kortfristiga fordringar redovisas som omsättningstillgångar till det belopp som förväntas bli inbetalt efter avdrag för individuellt bedömda osäkra fordringar.

### **Låneskulder och leverantörsskulder**

Låneskulder och leverantörsskulder redovisas initialt till anskaffningsvärde efter avdrag för transaktionskostnader. Skiljer sig det redovisade beloppet från det belopp som ska återbetalas vid förfallotidpunkten periodiseras mellanskillnaden som räntekostnad över lånets löptid med hjälp av instrumentets effektivränta. Härigenom överensstämmer vid förfallotidpunkten det redovisade beloppet och det belopp som ska återbetalas.

### **Säkring av bolagets räntebindning (säkringsredovisning)**

Säkringsredovisningen avbryts om

\*Säkringsinstrumentet förfaller, säljs, avvecklas eller löses in eller

\*säkringsrelationen inte längre uppfyller villkoren för säkringsredovisning

Eventuellt resultat från säkringstransaktion som avbryts i förtid redovisas omedelbart i resultaträkningen.

### **Leasingavtal**

Ett finansiellt leasingavtal är ett avtal enligt vilket de ekonomiska risker och fördelar som förknippas med ägandet av en tillgång i allt väsentligt överförs från leasinggivare till leasingtagaren. Övriga leasingavtal klassificeras som operationella leasingavtal. Samtliga leasingavtal redovisas enligt reglerna för operationell leasing.

### **Leasetagare**

Leasingavgifter vid operationella leasingavtal kostnadsförs linjärt över leasingperioden, såvida inte ett annat systematiskt sätt bättre återspeglar användarens ekonomiska nytta över tiden.

### **Leasinggivare**

Leasingintäkter vid operationella leasingavtal intäktsförs linjärt över leasingperioden, såvida inte ett annat systematiskt sätt bättre återspeglar användarens ekonomiska nytta över tiden.

### **Varulager**

Varulagret har värderats till det lägsta av dess anskaffningsvärde och dess nettoförsäljningsvärde på balansdagen. Med nettoförsäljningsvärde avses varornas beräknade försäljningspris minskat med försäljningskostnader. Den valda värderingsmetoden innebär att inkurans i varulagret har beaktats.

### **Likvida Medel**

Likvida medel inkluderar kassamedel och disponibla tillgodohavanden hos banker och andra kreditinstitut samt andra kortfristiga likvida placeringar som lätt kan omvandlas till kontanter och är föremål för en obetydlig risk för värdefluktuationer. För att klassificeras som likvida medel får löptiden inte överskrida tre månader från tidpunkten för förvärvet.

### **Inkomstskatter**

Total skatt utgörs av aktuell skatt och uppskjuten skatt. Skatter redovisas i resultaträkningen, utom då underliggande transaktion redovisas direkt mot eget kapital varvid tillhörande skatteeffekter redovisas i eget kapital.

#### ***Aktuell skatt***

Aktuell skatt avser inkomstskatt för innevarande räkenskapsår samt den del av tidigare räkenskapsårs inkomstskatt som ännu inte redovisats. Aktuell skatt beräknas utifrån den skattesats som gäller per balansdagen.

#### ***Uppskjuten skatt***

Uppskjuten skatt är inkomstskatt som avser framtida räkenskapsår till följd av tidigare händelser. Redovisning sker enligt balansräkningsmetoden. Enligt denna metod redovisas uppskjutna skatteskulder och uppskjutna skattefordringar på temporära skillnader som uppstår mellan bokförda respektive skattemässiga värden för tillgångar och skulder samt för övriga skattemässiga avdrag eller underskott.

Uppskjutna skattefordringar netto redovisas mot uppskjutna skatteskulder endast om de kan betalas med ett nettobelopp. Uppskjuten skatt beräknas utifrån gällande skattesats på balansdagen. Effekter av förändringar i gällande skattesatser resultatförs i den period förändringen lagstadsats. Uppskjuten skattefordran redovisas som finansiell anläggningstillgång och uppskjuten skatteskuld som avsättning.

Uppskjuten skattefordran avseende underskottsavdrag eller andra framtida skattemässiga avdrag redovisas i den omfattning det är sannolikt att avdragen kan avräknas mot framtida skattemässiga överskott.

På grund av sambandet mellan redovisning och beskattning särredovisas inte den uppskjutna skatteskulden som är hänförlig till obeskattade reserver.

Uppskattningar och betydande osäkerheter rapporteras i moderns koncernredovisning.

### **Eventualförpliktelse**

En eventualförpliktelse är en möjlig förpliktelse till följd av inträffade händelser och vars förekomst endast kommer att bekräftas av att en eller flera osäkra framtida händelser, som inte helt ligger inom företagets kontroll, inträffar eller uteblir, eller en befintlig förpliktelse till följd av inträffade händelser, men som inte redovisas som skuld eller avsättning eftersom det inte är sannolikt att ett utflöde av resurser kommer att krävas för att reglera förpliktelsen eller förpliktelsens storlek inte kan beräknas med tillräcklig tillförlitlighet

### **Ersättningar till anställda**

Ersättningar till anställda avser alla former av ersättningar som företaget lämnar till de anställda. Kortfristiga ersättningar utgörs av bland annat löner, betald semester, betald frånvaro, bonus och ersättning efter avslutad anställning (pension). Kortfristiga ersättningar redovisas som kostnad och en skuld då det finns en legal eller informell förpliktelse att betala ut en ersättning till följd av en tidigare händelse och en tillförlitlig uppskattning av beloppet kan göras.

### **Koncernbidrag**

Erhållna och lämnade koncernbidrag redovisas som bokslutsdispositioner.

### **Kassaflödesanalys**

Kassaflödesanalysen upprättas enligt indirekt metod. Det redovisade kassaflödet omfattar endast transaktioner som medfört in- eller utbetalningar.

Som likvida medel klassificerar företaget, förutom kassamedel, disponibla tillgodohavanden hos banker och andra kreditinstitut samt kortfristiga likvida placeringar som är noterade på en marknadsplats och har en kortare löptid än tre månader från anskaffningstidpunkten. Förändringar i spärrade medel redovisas i investeringsverksamheten.

### **Nyckeltalsdefinitioner**

#### **Nettoomsättning**

Rörelsens huvudintäkter, fakturerade kostnader, sidointäkter samt intäktskorrigeringar.

#### **Resultat efter finansiella poster**

Resultat efter finansiella intäkter och kostnader men före bokslutsdispositioner och skatter.

#### **Balansomslutning**

Företagets samlade tillgångar.

#### **Soliditet (%)**

Justerat eget kapital (eget kapital och obeskattade reserver med avdrag för uppskjuten skatt) i procent av balansomslutning.

### **Uppskattningar och bedömningar**

Upprättandet av bokslut och tillämpning av redovisningsprinciper, baseras på faktisk data och de metoder som är uppsatta i lag. I de fall där faktorer inte varit kända vid tiden för bokslutet har ledningens bedömningar, uppskattningar och antaganden gjorts. Detta gäller främst avsättningar för eventuell rörlig ersättning som beslutas av ägargruppen, resultat i försäkringsärenden relaterat till skador som uppkommit i driften eller ännu inte avslutade förhandlingar med kunder om priser eller villkor.

Uppskattningar och bedömningar är baserade på historiska erfarenheter och ett antal andra faktorer, som under rådande omständigheter anses vara rimliga. Resultatet av dessa används för att bedöma de redovisade värdena på tillgångar och skulder, som inte annars framgår tydligt från andra källor. Det verkliga utfallet kan avvika från dessa uppskattningar och bedömningar. Uppskattningar och antaganden ses över regelbundet. De poster som berörs är immateriella och materiella anläggningstillgångar. Bedömningen görs baserat på framtida kassaflöden i en Discounted Cashflow analys (DCF) och jämförs med bokfört värde på tillgången. Antaganden i den bedömningen som påverkar utfallet av analysen är att koncernen bedöms vara vinstdrivande framåt.

**Not 2 Verkligt värde på derivatinstrument som används för säkringsändamål**

Med ränterisk avses risken att verkligt värde eller framtida kassaflöden fluktuerar till följd av ändrade marknadsräntor. Företaget är huvudsakligen exponerad för ränterisk genom dess lånefinansiering.

Företagets samtliga ränteswappar som innebär att fast ränta swappas till rörlig ränta är identifierade som kassaflödessäkringar, innebärande säkring av företagets kassaflöde hänförligt till lån som löper med fast ränta.

Verkligt värde på derivatinstrument uppgick på balansdagen till följande belopp:

	2022-12-31	2021-12-31
Ränteswappar	-24 830 133	-3 567 323
	<b>-24 830 133</b>	<b>-3 567 323</b>

Ytterligare information beträffande säkringsredovisningen återfinns i avsnittet användning av finansiella instrument i förvaltningsberättelsen.

**Not 3 Nettoomsättningens fördelning**

	2022	2021
<b>I nettomsättningen ingår intäkter från:</b>		
Tjänster avseende godshantering	423 009 798	356 683 993
Hyror lagerplats	37 819 119	34 160 037
Internfakturering avseende godshantering	32 271 284	38 886 207
Övrigt	419 444	1 671 181
	<b>493 519 645</b>	<b>431 401 418</b>

**Not 4 Leasing, leasinggivaren**

Under perioden erhållna avgifter 24 686 509 kronor (22 210 297).

Fordran avseende framtida leasingavgifter, för icke uppsägningsbara leasingavtal, förfaller till betalning enligt följande:

	2022	2021
Inom ett år	11 802 264	28 717 792
Senare än ett år men inom fem år	37 160 826	45 905 944
Senare än fem år	110 527 501	108 236 796
	<b>159 490 591</b>	<b>182 860 532</b>

**Not 5 Övriga rörelseintäkter**

	2022	2021
Vinst vid avyttring av anläggningstillgång	122 553	0
Övriga Intäkter	241 372	175 196
Försäkringsersättning	0	2 629
Ersättning höga sjuklönekostnader	1 467 015	1 810 685
	<b>1 830 940</b>	<b>1 988 510</b>

**Not 6 Operationella leasingavtal**

Årets leasingkostnader avseende hyres- och leasingavtal, uppgår till 106 015 706 kronor (101 847 921).

Framtida leasingavgifter och avgifter för nyttjanderätter, för icke uppsägningsbara avtal, förfaller till betalning enligt följande:

	2022	2021
Inom ett år	92 702 702	105 451 785
Senare än ett år men inom fem år	336 153 855	350 381 334
Senare än fem år	1 530 657 291	1 601 039 355
	<b>1 959 513 848</b>	<b>2 056 872 474</b>

För att driva hamnverksamheten krävs tillgänglighet till hamnområde, kranar och truckar för att lasta, lossa och förflytta gods och för detta har bolaget huvudsakligen tre avtal:

Hamnområde: Avtal med Gävle hamn fördelat på fast och rörlig nyttjanderätt. Den fasta delen uppgår till 5 500 tkr/månad och den rörliga ca 1 214 tkr/månad. Den rörliga delen bygger på miniminivå enligt avtal.

Truckar: Leasingavtal med Cargotec ca 1 067 tkr/månad.

**Not 7 Arvode till revisorer**

Med revisionsuppdrag avses granskning av årsredovisningen och bokföringen samt styrelsens och verkställande direktörens förvaltning, övriga arbetsuppgifter som det ankommer på bolagets revisor att utföra samt rådgivning eller annat biträde som föranleds av iakttagelser vid sådan granskning eller genomförandet av sådana övriga arbetsuppgifter.

	2022	2021
<b>Deloitte AB</b>		
Revisionsuppdrag	200 000	125 000
Skatterådgivning	0	0
	<b>200 000</b>	<b>125 000</b>

Yilport Gävle AB  
Org.nr 559007-6898

15 (21)

**Not 8 Anställda och personalkostnader**

	2022	2021
<b>Medelantalet anställda</b>		
Kvinnor	38	25
Män	178	150
	216	175
<b>Löner och andra ersättningar</b>		
Övriga anställda	127 819 799	88 697 085
	127 819 799	88 697 085
<b>Sociala kostnader</b>		
Pensionskostnader för övriga anställda	8 282 514	5 309 670
Övriga sociala avgifter enligt lag och avtal	40 903 934	29 000 062
	49 186 448	34 309 732
<b>Totala löner, ersättningar, sociala kostnader och pensionskostnader</b>	<b>177 006 247</b>	<b>123 006 817</b>

VD är avlönad av moderbolaget Yilport Sweden Terminal Investments AB

**Könsfördelning bland ledande befattningshavare**

Andel kvinnor i styrelsen	25 %	75 %
Andel män i styrelsen	75 %	75 %
Andel kvinnor bland VD och övriga ledande befattningshavare	100 %	100 %
Andel män bland VD och övriga ledande befattningshavare	0 %	0 %

**Not 9 Inköp och försäljningar mellan koncernföretag**

	2022	2021
Andel av årets totala inköp som skett från andra företag i koncernen	8,30 %	17,47 %
Andel av årets totala försäljningar som skett till andra företag i koncernen	2,85 %	3,09 %

**Not 10 Övriga ränteintäkter och liknande resultatposter**

	2022	2021
Övriga ränteintäkter	12 707	5 751
Kursdifferenser	0	2 096 521
	12 707	2 102 272

**Not 11 Räntekostnader och liknande resultatposter**

	2022	2021
Räntekostnader till koncernföretag	0	109 348
Övriga räntekostnader	12 111 856	5 106 825
Kursdifferenser	1 489 613	0
Övriga finansiella kostnader	974 241	394 208
	14 575 710	5 610 381

**Not 12 Bokslutsdispositioner**

	2022	2021
Återföring från periodiseringsfond	0	22 390 321
Lämnade koncernbidrag	0	-24 500 000
	0	-2 109 679

**Not 13 Aktuell och uppskjuten skatt**

	2022	2021
<b>Skatt på årets resultat</b>		
Aktuell skatt	0	-3 122 619
Justering avseende tidigare år	-184 012	0
Förändring av uppskjuten skatt avseende temporära skillnader	1 917 996	1 917 996
<b>Totalt redovisad skatt</b>	<b>1 733 984</b>	<b>-1 204 623</b>

**Avstämning av effektiv skatt**

	2022		2021	
	Procent	Belopp	Procent	Belopp
Redovisat resultat före skatt		-83 929 382		-1 579 753
Skatt enligt gällande skattesats	20,60	17 289 453	20,60	325 429
Ej avdragsgilla kostnader		-5 723 187		-331 081
Justering avseende skatter för föregående år		-184 012		
Förändring uppskjuten skatteskuld		1 917 996		1 917 996
Skattemässig förlust att rulla vidare		-8 545 917		
Övrigt		0		-96 618
Ej avdragsgill avskrivning Goodwill		-3 020 349		-3 020 349
<b>Redovisad effektiv skatt</b>	<b>2,07</b>	<b>1 733 984</b>	<b>-76,25</b>	<b>-1 204 623</b>

**Not 14 Koncessioner, patent, licenser, varumärken samt liknande rättigheter**

	2022-12-31	2021-12-31
Ingående anskaffningsvärden	98 883 716	98 883 716
<b>Utgående ackumulerade anskaffningsvärden</b>	<b>98 883 716</b>	<b>98 883 716</b>
Ingående avskrivningar	-77 466 655	-68 040 590
Årets avskrivningar	-9 378 020	-9 426 065
<b>Utgående ackumulerade avskrivningar</b>	<b>-86 844 675</b>	<b>-77 466 655</b>
<b>Utgående redovisat värde</b>	<b>12 039 041</b>	<b>21 417 061</b>

**Not 15 Goodwill**

	2022-12-31	2021-12-31
Ingående anskaffningsvärden	146 722 000	146 722 000
Utgående ackumulerade anskaffningsvärden	146 722 000	146 722 000
Ingående avskrivningar	-113 162 571	-98 500 685
Årets avskrivningar	-14 661 887	-14 661 886
Utgående ackumulerade avskrivningar	-127 824 458	-113 162 571
<b>Utgående redovisat värde</b>	<b>18 897 542</b>	<b>33 559 429</b>

**Not 16 Byggnader och mark**

	2022-12-31	2021-12-31
Ingående anskaffningsvärden	42 273 738	51 479 590
Inköp	0	0
Omklassificeringar	227 428 418	-9 205 852
Utgående ackumulerade anskaffningsvärden	269 702 156	42 273 738
Ingående avskrivningar	-9 853 735	-8 395 010
Omklassificeringar	0	1 218 640
Årets avskrivningar	-3 231 647	-2 677 365
Utgående ackumulerade avskrivningar	-13 085 382	-9 853 735
<b>Utgående redovisat värde</b>	<b>256 616 774</b>	<b>32 420 003</b>

**Not 17 Maskiner och andra tekniska anläggningar**

	2022-12-31	2021-12-31
Ingående anskaffningsvärden	130 477 883	130 563 893
Inköp	5 276 827	469 122
Omklassificeringar	359 498 734	-555 132
Utgående ackumulerade anskaffningsvärden	495 253 444	130 477 883
Ingående avskrivningar	-76 744 987	-63 788 152
Omklassificeringar	0	126 023
Årets avskrivningar	-34 718 258	-13 082 858
Utgående ackumulerade avskrivningar	-111 463 245	-76 744 987
<b>Utgående redovisat värde</b>	<b>383 790 199</b>	<b>53 732 896</b>

**Not 18 Inventarier, verktyg och installationer**

	2022-12-31	2021-12-31
Ingående anskaffningsvärden	91 728 114	48 828 309
Inköp	7 354 316	25 053 420
Omklassificeringar	50 574 666	17 846 385
<b>Utgående ackumulerade anskaffningsvärden</b>	<b>149 657 096</b>	<b>91 728 114</b>
Ingående avskrivningar	-44 033 476	-34 189 425
Omklassificeringar	0	-1 218 640
Årets avskrivningar	-12 598 939	-8 625 411
<b>Utgående ackumulerade avskrivningar</b>	<b>-56 632 415</b>	<b>-44 033 476</b>
<b>Utgående redovisat värde</b>	<b>93 024 681</b>	<b>47 694 638</b>

**Not 19 Pågående nyanläggningar**

	2022-12-31	2021-12-31
Ingående anskaffningsvärden	667 738 058	156 383 588
Investering	138 461 275	521 601 083
Omklassificering	0	-9 093 581
Aktivering	-637 501 818	-1 153 032
<b>168 697 515</b>	<b>667 738 058</b>	

**Not 20 Förutbetalda kostnader**

	2022-12-31	2021-12-31
Nyttjanderätter m.m Gävle hamn	6 624 703	8 648 172
Försäkringar	1 226 885	353 778
KPA pension	1 320 869	1 379 436
Övrigt	462 020	559 212
<b>9 634 477</b>	<b>10 940 598</b>	

**Not 21 Antal aktier och kvotvärde**

	Antal aktier	Kvot-A
Namn		
Antal A-Aktier	50 000	1
<b>50 000</b>		

**Not 22 Disposition av vinst eller förlust**

2022-12-31

**Förslag till vinstdisposition**

Styrelsen föreslår att till förfogande stående vinstmedel:

balanserad vinst	759 052 375
årets förlust	-82 195 398
	<b>676 856 977</b>

disponeras så att	676 856 977
i ny räkning överföres	<b>676 856 977</b>

**Not 23 Obeskattade reserver**

2022-12-31

2021-12-31

Överavskrivningar	31 301 297	31 301 297
	<b>31 301 297</b>	<b>31 301 297</b>

**Not 24 Uppskjuten skatteskuld**

2022-12-31

2021-12-31

Belopp vid årets ingång	4 390 690	6 308 073
Under året ianspråktaga belopp	-1 918 609	-1 917 383
<b>Belopp vid årets utgång</b>	<b>2 472 081</b>	<b>4 390 690</b>

**Not 25 Långfristiga skulder**

2022-12-31

2021-12-31

<b>Förfaller till betalning mellan ett och fem år efter balansdagen</b>		
Skulder till kreditinstitut	155 695 548	157 095 682
	<b>155 695 548</b>	<b>157 095 682</b>

<b>Förfaller till betalning senare än fem år efter balansdagen</b>		
Skulder till kreditinstitut	161 158 000	146 419 782
	<b>161 158 000</b>	<b>146 419 782</b>

**Not 26 Upplupna kostnader och förutbetalda intäkter**

2022-12-31

2021-12-31

Upplupna löner	5 032 976	3 618 515
Upplupna semesterlöner inkl. sociala avgifter	13 402 388	11 024 097
Upplupen löneskatt	3 286 046	1 281 391
Övriga upplupna kostnader	6 664 980	3 082 231
	<b>28 386 390</b>	<b>19 006 234</b>

2023071711581

07

**Not 27 Justering för poster som inte ingår i kassaflödet**

	2022-12-31	2021-12-31
Avskrivningar immateriella anläggningstillgångar	24 039 907	24 087 952
Avskrivningar materiella anläggningstillgångar	50 548 844	24 245 887
Vinst vid försäljning av anläggningstillgångar	122 553	0
Övriga poster	56 723	-63 623
	<b>74 768 027</b>	<b>48 270 216</b>

**Not 28 Likvida medel**

	2022-12-31	2021-12-31
<b>Likvida medel</b>		
Kassamedel	61 691 656	231 218 360
	<b>61 691 656</b>	<b>231 218 360</b>

**Not 29 Uppgifter om moderföretag**

Namn	Org.nr	Säte
Yilport Sweden Terminal Investments AB	556967-4608	Stockholm

Yilport Gävle AB är ett helägt dotterbolag till Yilport Sweden Terminal Investments AB, 556967-4608, med säte i i Stockholm, som också upprättar koncernredovisning för den minsta koncern som bolaget ingår i. Moderbolaget ägs till 87% av det turkiska Yilport Holding AS org nr 079049191300013 som bedriver verksamhet i ett flertal mycket stora hamnar. Yilport Holding AS ägs i sin tur av Yildirim Holding AS 0960050221500033 ingår i den internationella privatägda industri- och handelskoncernen Yildirim International Investment Holding BV org nr.75442868 med säte i Amstelveen. De resterande 13% ägs av Infranode 1 (No.1) AB org nr 556982-5283.

Yildirim Holding 0960050221500033 är den största koncern som företaget ingår i. Koncernens årsredovisning kan laddas ner via hemsidan

[https://www.yildirimgroup.com/media/Annual/Annual-Report\\_2022-new.pdf](https://www.yildirimgroup.com/media/Annual/Annual-Report_2022-new.pdf)

**Not 30 Hållbarhetsupplysningar**

Hållbarhetsredovisning har upprättats av moderföretaget i den största koncernen Yilport Gävle AB ingår, Yildirim Holding A.S, org.nr. 960 050 221, Istanbul, Turkiet.

**Not 31 Ställda Säkerheter**

Yilport Gävle AB är tillsammans med Yilport Sweden Terminal investments AB ansvarig för de lån som finns inom koncernen mot SEB. De består av:

- Pant i bankkonton som innehas av något av bolagen.
- Pant i eventuell fordran under förvärvsavtalet
- Pant i eventuell försäkringsersättning

	2022-12-31	2021-12-31
Bankkonton	61 691 656	231 218 360
	<b>61 691 656</b>	<b>231 218 360</b>

2023071711583

61 691 656      231 218 360

**Not 32 Eventualförpliktelser**  
Garantiåtaganden för Gävle Hamn


	2022-12-31	2021-12-31
Eventualförpliktelser	53 003 639	47 536 896
	53 003 639	47 536 896

**Not 34 Väsentliga händelser efter räkenskapsårets slut**  
Inget finns att rapportera.


Gävle 2023-06-26



Yüksel Yildirim  
Ordförande




Rafael Bernardo Sapina Garcia



Nese Pamukcu


Özer Öz



Eryn Dinyovszky  
Verkställande direktör

Vår revisionsberättelse har lämnats 2023-06-30

Deloitte AB



Camilla Backlund  
Auktoriserad revisor

## REVISIONSBERÄTTELSE

Till bolagsstämman i YILPORT Gävle AB  
organisationsnummer 559007-6898

### Rapport om årsredovisningen

#### Uttalanden

Vi har utfört en revision av årsredovisningen för YILPORT Gävle AB för räkenskapsåret 2022-01-01 - 2022-12-31.

Enligt vår uppfattning har årsredovisningen upprättats i enlighet med årsredovisningslagen och ger en i alla väsentliga avseenden rättvisande bild av YILPORT Gävle ABs finansiella ställning per den 31 december 2022 och av dess finansiella resultat och kassaflöde för året enligt årsredovisningslagen. Förvaltningsberättelsen är förenlig med årsredovisningens övriga delar.

Vi tillstyrker därför att bolagsstämman fastställer resultaträkningen och balansräkningen.

#### Grund för uttalanden

Vi har utfört revisionen enligt International Standards on Auditing (ISA) och god revisionssed i Sverige. Vårt ansvar enligt dessa standarder beskrivs närmare i avsnittet *Revisorns ansvar*. Vi är oberoende i förhållande till YILPORT Gävle AB enligt god revisorssed i Sverige och har i övrigt fullgjort vårt yrkesetiska ansvar enligt dessa krav.

Vi anser att de revisionsbevis vi har inhämtat är tillräckliga och ändamålsenliga som grund för våra uttalanden.

#### Styrelsens och verkställande direktörens ansvar

Det är styrelsen och verkställande direktören som har ansvaret för att årsredovisningen upprättas och att den ger en rättvisande bild enligt årsredovisningslagen. Styrelsen och verkställande direktören ansvarar även för den interna kontroll som de bedömer är nödvändig för att upprätta en årsredovisning som inte innehåller några väsentliga felaktigheter, vare sig dessa beror på oegentligheter eller misstag.

Vid upprättandet av årsredovisningen ansvarar styrelsen och verkställande direktören för bedömningen av bolagets förmåga att fortsätta verksamheten. De upplyser, när så är tillämpligt, om förhållanden som kan påverka förmågan att fortsätta verksamheten och att använda antagandet om fortsatt drift. Antagandet om fortsatt drift tillämpas dock inte om styrelsen och verkställande direktören avser att likvidera bolaget, upphöra med verksamheten eller inte har något realistiskt alternativ till att göra något av detta.

#### Revisorns ansvar

Våra mål är att uppnå en rimlig grad av säkerhet om huruvida årsredovisningen som helhet inte innehåller några väsentliga felaktigheter, vare sig dessa beror på oegentligheter eller misstag, och att lämna en revisionsberättelse som innehåller våra uttalanden. Rimlig säkerhet är en hög grad av säkerhet, men är ingen garanti för att en revision som utförs enligt ISA och god revisionssed i Sverige alltid kommer att upptäcka en väsentlig felaktighet om en sådan finns. Felaktigheter kan uppstå på grund

av oegentligheter eller misstag och anses vara väsentliga om de enskilt eller tillsammans rimligen kan förväntas påverka de ekonomiska beslut som användare fattar med grund i årsredovisningen.

Som del av en revision enligt ISA använder vi professionellt omdöme och har en professionellt skeptisk inställning under hela revisionen. Dessutom:

- identifierar och bedömer vi riskerna för väsentliga felaktigheter i årsredovisningen, vare sig dessa beror på oegentligheter eller misstag, utformar och utför granskningsåtgärder bland annat utifrån dessa risker och inhämtar revisionsbevis som är tillräckliga och ändamålsenliga för att utgöra en grund för våra uttalanden. Risken för att inte upptäcka en väsentlig felaktighet till följd av oegentligheter är högre än för en väsentlig felaktighet som beror på misstag, eftersom oegentligheter kan innefatta agerande i maskopl, förfalskning, avsiktliga utelämnanden, felaktig information eller åsidosättande av intern kontroll.
- skaffar vi oss en förståelse av den del av bolagets interna kontroll som har betydelse för vår revision för att utforma granskningsåtgärder som är lämpliga med hänsyn till omständigheterna, men inte för att uttala oss om effektiviteten i den interna kontrollen.
- utvärderar vi lämpligheten i de redovisningsprinciper som används och rimligheten i styrelsens och verkställande direktörens uppskattningar i redovisningen och tillhörande upplysningar.
- drar vi en slutsats om lämpligheten i att styrelsen och verkställande direktören använder antagandet om fortsatt drift vid upprättandet av årsredovisningen. Vi drar också en slutsats, med grund i de inhämtade revisionsbevisen, om huruvida det finns någon väsentlig osäkerhetsfaktor som avser sådana händelser eller förhållanden som kan leda till betydande tvivel om bolagets förmåga att fortsätta verksamheten. Om vi drar slutsatsen att det finns en väsentlig osäkerhetsfaktor, måste vi i revisionsberättelsen fästa uppmärksamheten på upplysningarna i årsredovisningen om den väsentliga osäkerhetsfaktorn eller, om sådana upplysningar är otillräckliga, modifiera uttalandet om årsredovisningen. Våra slutsatser baseras på de revisionsbevis som inhämtas fram till datumet för revisionsberättelsen. Dock kan framtida händelser eller förhållanden göra att ett bolag inte längre kan fortsätta verksamheten.
- utvärderar vi den övergripande presentationen, strukturen och innehållet i årsredovisningen, däribland upplysningarna, och om årsredovisningen återger de underliggande transaktionerna och händelserna på ett sätt som ger en rättvisande bild.

Vi måste informera styrelsen om bland annat revisionens planerade omfattning och inriktning samt tidpunkten för den. Vi måste också informera om betydelsefulla iakttagelser under revisionen, däribland de eventuella betydande brister i den interna kontrollen som vi identifierat.

## Rapport om andra krav enligt lagar och andra författningar

### Uttalanden

Utöver vår revision av årsredovisningen har vi även utfört en revision av styrelsens och verkställande direktörens förvaltning för YILPORT Gävle AB för räkenskapsåret 2022-01-01 - 2022-12-31 samt av förslaget till dispositioner beträffande bolagets vinst eller förlust.

Vi tillstyrker att bolagsstämman disponerar vinsten enligt förslaget i förvaltningsberättelsen och beviljar styrelsens ledamöter och verkställande direktören ansvarsfrihet för räkenskapsåret.

### Grund för uttalanden

Vi har utfört revisionen enligt god revisionssed i Sverige. Vårt ansvar enligt denna beskrivs närmare i avsnittet *Revisorns ansvar*. Vi är oberoende i förhållande till YILPORT Gävle AB enligt god revisorssed i Sverige och har i övrigt fullgjort vårt yrkesetiska ansvar enligt dessa krav.

Vi anser att de revisionsbevis vi har inhämtat är tillräckliga och ändamålsenliga som grund för våra uttalanden.

### Styrelsens och verkställande direktörens ansvar

Det är styrelsen som har ansvaret för förslaget till dispositioner beträffande bolagets vinst eller förlust. Vid förslag till utdelning innefattar detta bland annat en bedömning av om utdelningen är försvarlig med hänsyn till de krav som bolagets verksamhetsart, omfattning och risker ställer på storleken av bolagets egna kapital, konsolideringsbehov, likviditet och ställning i övrigt.

Styrelsen ansvarar för bolagets organisation och förvaltningen av bolagets angelägenheter. Detta innefattar bland annat att fortlöpande bedöma bolagets ekonomiska situation och att tillse att bolagets organisation är utformad så att bokföringen, medelsförvaltningen och bolagets ekonomiska angelägenheter i övrigt kontrolleras på ett betryggande sätt. Verkställande direktören ska sköta den löpande förvaltningen enligt styrelsens riktlinjer och anvisningar och bland annat vidta de åtgärder som är nödvändiga för att bolagets bokföring ska fullgöras i överensstämmelse med lag och för att medelsförvaltningen ska skötas på ett betryggande sätt.

### Revisorns ansvar


Vårt mål beträffande revisionen av förvaltningen, och därmed vårt uttalande om ansvarsfrihet, är att inhämta revisionsbevis för att med en rimlig grad av säkerhet kunna bedöma om någon styrelseledamot eller verkställande direktören i något väsentligt avseende:

- företagit någon åtgärd eller gjort sig skyldig till någon försummelse som kan föranleda ersättningsskyldighet mot bolaget, eller
- på något annat sätt handlat i strid med aktiebolagslagen, årsredovisningslagen eller bolagsordningen.

Vårt mål beträffande revisionen av förslaget till dispositioner av bolagets vinst eller förlust, och därmed vårt uttalande om detta, är att med rimlig grad av säkerhet bedöma om förslaget är förenligt med aktiebolagslagen.

Rimlig säkerhet är en hög grad av säkerhet, men ingen garanti för att en revision som utförs enligt god revisionssed i Sverige alltid kommer att upptäcka åtgärder eller försummelser som kan föranleda ersättningsskyldighet mot bolaget, eller att ett förslag till dispositioner av bolagets vinst eller förlust inte är förenligt med aktiebolagslagen.

Som en del av en revision enligt god revisionssed i Sverige använder vi professionellt omdöme och har en professionellt skeptisk inställning under hela revisionen. Granskningen av förvaltningen och förslaget till dispositioner av bolagets vinst eller förlust grundar sig främst på revisionen av räkenskaperna. Vilka tillkommande granskningsåtgärder som utförs baseras på vår professionella bedömning med utgångspunkt i risk och väsentlighet. Det innebär att vi fokuserar granskningen på sådana åtgärder, områden och förhållanden som är väsentliga för verksamheten och där avsteg och överträdelser skulle ha särskild betydelse för bolagets situation. Vi går igenom och prövar fattade beslut, beslutsunderlag, vidtagna åtgärder och andra förhållanden som är relevanta för vårt uttalande om ansvarsfrihet. Som underlag för vårt uttalande om styrelsens förslag till dispositioner beträffande bolagets vinst eller förlust har vi granskat om förslaget är förenligt med aktiebolagslagen.

Umeå 2023-06-30  
Deloitte AB  
  
Camilla Backlund  
Auktoriserad revisor