

Bolagsverket

2025-06-04

Årsredovisning

och

Koncernredovisning

för

SCHRAMM Ports & Logistics Sweden AB

556262-6704

Räkenskapsåret

2024

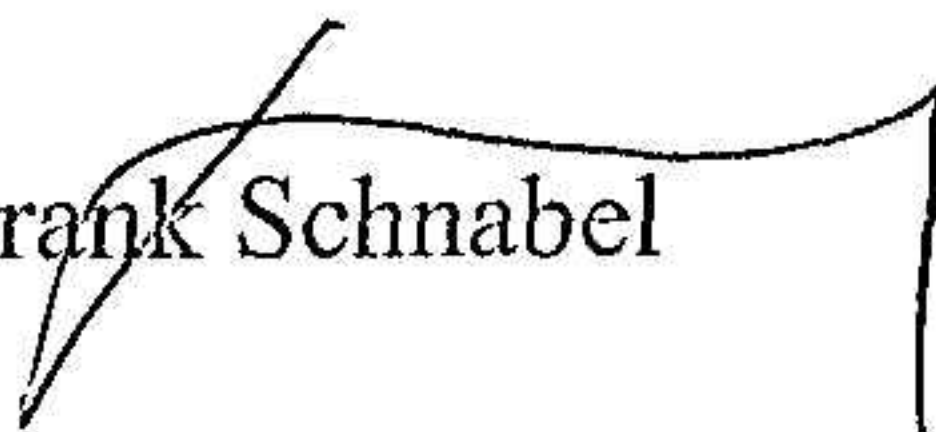
Fastställelseintyg

Undertecknad styrelseledamot i SCHRAMM Ports & Logistics Sweden AB intygar att resultaträkningen och balansräkningen i årsredovisningen för moderbolaget samt koncernresultaträkningen och koncernbalansräkningen har fastställts på årsstämma 2025-05-22. Årsstämman beslutade att godkänna styrelsens förslag till resultatdisposition.

Jag intygar också att innehållet i årsredovisningen och revisionsberättelsen stämmer överens med originalen.

Söderhamn 2025-05-22

Frank Schnabel



Styrelsen för SCHRAMM Ports & Logistics Sweden AB avger följande årsredovisning och koncernredovisning för räkenskapsåret 2024.

Årsredovisningen är upprättad i svenska kronor, SEK. Om inte annat särskilt anges, redovisas alla belopp i hela kronor (kr). Uppgifter inom parentes avser föregående år.

Förvaltningsberättelse

Information om verksamheten

Söderhamns Stuveri & Hamn AB driver hamnarna Orrskär, Stugsund och Långrör i region Söderhamn på mellersta Sveriges ostkust. Företaget är dessutom logistikleverantör för tre hamnanläggningar i Vallvik, Sandarne och Ala, som ägs av industriföretag.

Expertis och erfarenhet vid godshantering

Stora volymer trä och träprodukter, som t.ex. sågat timmer, exporteras i synnerhet från Orrskärs hamn. Med de allsidiga omlastningsanordningarnas uppfyller hamnen Orrskär alla förutsättningar för omlastning av styckegods och bulklaster. Hamnen utökas nu med ytterligare 2 hektar lageryta samt en extra kaj. Hamnarna Långrör och Stugsund används för omlastning av cement, olja, kemiska produkter samt styckegods. Förutom hamnservicen på land tillhandahåller företaget också tjänster till havs. Söderhamns Stuveri & Hamn AB äger och driver ett bogserfartyg, som dels används som bogserhjälp vid fartygsmanövrar och dels fungerar som isbrytare, så att tillfarterna till hamnarna kan hållas öppna.

Omsättningen håller en hög nivå 2024 med normalt produktionsår i Orrskär gällande trävaror tillsammans med hantering av vindkraftsutrustning. Långrörs hamn har fortsatt utvecklats i hanteringen av skogsråvara i form av timmer och energi.

Verksamheten i SCHRAMM Ports & Logistics Sweden AB består i huvudsak av att äga och förvalta fastigheter, aktier och andelar. Bolaget ägs till 100 % av Brunsbüttel Ports GmbH, org nr HRB 32 ME som är ett bolag inom SCHRAMM-gruppen i Tyskland.

Bolaget äger 51 % av Söderhamns Stuveri & Hamn AB som bedriver hamnverksamhet i Söderhamn. Företaget har sitt säte i Söderhamn.

Förväntad framtida utveckling samt väsentliga risker och osäkerhetsfaktorer

Framtida utveckling

SSHAB och Söderhamns Kommun har påbörjat arbetet med att utöka hamnen i Orrskär. Nu byggs en tredje kaj och ytterligare 2 hektar lagringsområde skapas. Entreprenaden planeras vara genomförd och klar för drift under 2026. Detta kommer att möjliggöra bättre förutsättningar att hantera gods i hamnen och skapar en lång trygghet för Söderhamns Stuveri & Hamn AB.

I Långrör fortsätter utvecklingen för att tillgodose kunders efterfrågan på lagring av gods under tak och öppna lagringsytor för att möjliggöra större volymer samt en flytt av gods som idag går via Stugsunds hamn.

Hantering av vindkraftsutrustning i Orrskärshamnen blir sannolikt en relativt vanlig syn en tid framöver då vindkraftsutbyggnaden sker i relativ närområde under kommande år. Det finns även potential för andra positiva synergieffekter i samband med detta.

Väsentliga risker

Större delen av volymerna som passerar Söderhamns Stuveri & Hamn AB's hamnar är sågade trävaror som går på export till marknader i världen där det ekonomiska/politiska läget är föränderligt. Det gör att bolaget är känsligt för konjunkturförändringar på dessa marknader.

Kriget mellan Ryssland och Ukraina påverkar verksamheten både positivt och negativt. Likväl som det påverkar den övriga världsmarknaden och ekonomin i stort. Trävaror som produkt är eftertraktad i alla sina former, från byggmaterial till energi. Därav kan produkten förändras/ förädlas för både export och import beroende på behovet och efterfrågan över tid. Utvecklingen följs noggrant för att försöka minimera risken att det har påverkan i verksamheten. Bolaget har en finansiell ställning som kan stå emot en betydande nedgång i affärsaktivitet.

Andra icke-finansiella upplysningar

Sågade trävaror med Nordafrika som slutdestination är fortsatt segment som sysselsätter mest arbetskraft under året.

Marknad och Sales aktiviteter har fortsatt fokus att bredda verksamheten till kommande expansion av Orrskär. Fortsatt arbete med att utveckla Orrskärs hamn och bredda portföljen med exempelvis vindkraft. Samtidigt som Långrörs hamn utvecklas från Oljehamn till en bredare hamn för andra godsslag.

Tillstånds- eller anmälningspliktig verksamhet enligt miljöbalken

Tillstånd enligt miljöbalken till hamnverksamheten.

Flerårsöversikt (Tkr)

| Koncernen | 2024 | 2023 | 2022 | 2021 | 2020 |
|-----------------------------------|-------------|-------------|-------------|-------------|-------------|
| Nettoomsättning | 83 386 | 78 524 | 86 200 | 54 802 | 67 525 |
| Resultat efter finansiella poster | 20 250 | 15 228 | 20 829 | 3 441 | 10 853 |
| Antal anställda | 49 | 46 | 46 | 40 | 42 |
| Balansomslutning | 130 599 | 120 986 | 110 812 | 87 868 | 87 620 |
| Soliditet (%) | 85,1 | 81,1 | 81,3 | 83,6 | 85,3 |
| Antal fartygsexpeditioner | 247 | 249 | 262 | 233 | 260 |
| Kvantitet kton | 404 | 372 | 464 | 455 | 471 |
| Kvantitet kkbm | 967 | 1 067 | 894 | 763 | 1 040 |
| Moderbolaget | 2024 | 2023 | 2022 | 2021 | 2020 |
| Nettoomsättning | 690 | 742 | 675 | 592 | 632 |
| Resultat efter finansiella poster | 3 128 | 4 082 | -14 | 4 108 | 16 |
| Soliditet (%) | 99,2 | 98,9 | 98,6 | 99,3 | 98,4 |
| Balansomslutning | 18 559 | 15 450 | 11 361 | 11 295 | 7 222 |

M

Förändringar i eget kapital

| Koncernen | Aktie- kapital | Annat eget kapital inkl. årets resultat | Minoritets- intresse | Totalt |
|---|---------------------------|--|---------------------------------|--------------------|
| Belopp vid årets ingång | 1 000 000 | 56 189 194 | 40 936 805 | 98 125 999 |
| Disposition enligt beslut av årsstämman: | | | | |
| Utdelning | | | -2 940 000 | -2 940 000 |
| Årets resultat | | 8 151 885 | 7 766 763 | 15 918 648 |
| Belopp vid årets utgång | 1 000 000 | 64 341 079 | 45 763 568 | 111 104 647 |

| Moderbolaget | Aktie- kapital | Reserv- fond | Balanserat resultat | Årets resultat | Totalt |
|---|---------------------------|-------------------------|--------------------------------|---------------------------|-------------------|
| Belopp vid årets ingång | 1 000 000 | 75 000 | 10 127 523 | 4 082 477 | 15 285 000 |
| Disposition enligt beslut av årsstämman: | | | | | |
| Balanseras i ny räkning | | | 4 082 477 | -4 082 477 | 0 |
| Årets resultat | | | | 3 128 109 | 3 128 109 |
| Belopp vid årets utgång | 1 000 000 | 75 000 | 14 210 000 | 3 128 109 | 18 413 109 |

Förslag till vinstdisposition

Styrelsen föreslår att till förfogande stående vinstmedel (kronor):

| | |
|---|-------------------|
| balanserad vinst | 14 210 001 |
| årets vinst | 3 128 109 |
| | 17 338 110 |
| disponeras så att i ny räkning överföres | 17 338 110 |
| | 17 338 110 |

Koncernens och moderbolagets resultat och ställning i övrigt framgår av efterföljande resultat- och balansräkningar samt kassaflödesanalyser med noter.

Koncernens Resultaträkning

| | Not | 2024-01-01 -2024-12-31 | 2023-01-01 -2023-12-31 |
|---|------|---------------------------|---------------------------|
| Nettoomsättning | | 83 386 414 | 78 524 275 |
| Övriga rörelseintäkter | | 7 729 347 | 3 934 622 |
| | | 91 115 761 | 82 458 897 |
| Rörelsens kostnader | | | |
| Handelsvaror | | -12 661 349 | -13 584 316 |
| Övriga externa kostnader | 2, 3 | -13 716 322 | -13 747 425 |
| Personalkostnader | 4 | -39 030 093 | -34 723 351 |
| Avskrivningar och nedskrivningar av materiella och immateriella anläggningstillgångar | | -7 475 462 | -6 907 280 |
| | | -72 883 226 | -68 962 372 |
| Rörelseresultat | | 18 232 535 | 13 496 525 |
| Resultat från finansiella poster | | | |
| Övriga ränteintäkter och liknande resultatposter | 5 | 2 018 152 | 1 732 047 |
| Räntekostnader och liknande resultatposter | 6 | -580 | -1 014 |
| | | 2 017 572 | 1 731 033 |
| Resultat efter finansiella poster | | 20 250 107 | 15 227 558 |
| Resultat före skatt | | 20 250 107 | 15 227 558 |
| Skatt på årets resultat | | -3 464 611 | -2 740 104 |
| Uppskjuten skatt | | -861 393 | -546 007 |
| Årets resultat | | 15 924 103 | 11 941 447 |
| Hänförligt till moderföretagets aktieägare | | 8 157 339 | 6 094 915 |
| Hänförligt till innehav utan bestämmande inflytande | | 7 766 764 | 5 846 531 |

M

Koncernens Balansräkning

Not 2024-12-31 2023-12-31

TILLGÅNGAR

Anläggningstillgångar

Materiella anläggningstillgångar

| | | | |
|--|----|-------------------|-------------------|
| Byggnader och mark | 8 | 11 471 275 | 12 017 396 |
| Maskiner och andra tekniska anläggningar | 9 | 35 784 974 | 36 448 962 |
| Inventarier, verktyg och installationer | 10 | 144 442 | 7 437 |
| Pågående nyanläggningar och förskott avseende materiella anläggningstillgångar | 11 | 0 | 2 685 000 |
| | | 47 400 691 | 51 158 795 |

Summa anläggningstillgångar

47 400 691 51 158 795

Omsättningstillgångar

Kortfristiga fordringar

| | | | |
|--|----|-------------------|-------------------|
| Kundfordringar | | 8 411 831 | 9 448 879 |
| Aktuella skattefordringar | | 0 | 148 805 |
| Övriga fordringar | 12 | 354 410 | 2 742 880 |
| Förutbetalda kostnader och upplupna intäkter | 13 | 1 707 700 | 1 538 142 |
| | | 10 473 941 | 13 878 706 |

Kassa och bank

Summa omsättningstillgångar

72 724 679 55 947 711
83 198 620 69 826 417

SUMMA TILLGÅNGAR

130 599 311 120 985 212



Koncernens Balansräkning

Not 2024-12-31 2023-12-31

EGET KAPITAL OCH SKULDER

Eget kapital

Eget kapital hänförligt till moderföretagets aktieägare

Aktiekapital

1 000 000 1 000 000

Annat eget kapital inklusive årets resultat

64 341 079 56 189 194

Eget kapital hänförligt till moderföretagets aktieägare

65 341 079 57 189 194

Innehav utan bestämmande inflytande

Innehav utan bestämmande inflytande

45 763 568 40 936 805

Eget kapital hänförligt till minoritetsintresset

45 763 568 40 936 805

Summa eget kapital

111 104 647 98 125 999

Avsättningar

Avsättningar för uppskjuten skatt

14 9 046 803 8 185 410

9 046 803 8 185 410

Kortfristiga skulder

Leverantörsskulder

2 291 867 8 856 449

Aktuella skatteskulder

674 575 0

Övriga skulder

2 655 736 1 874 230

Upplupna kostnader och förutbetalda intäkter

15 4 825 683 3 943 124

10 447 861 14 673 803

SUMMA EGET KAPITAL OCH SKULDER

130 599 311 120 985 212



Koncernens

Not

2024-01-01
-2024-12-31

2023-01-01
-2023-12-31

Kassaflödesanalys

Den löpande verksamheten

| | | |
|---|------------|------------|
| Resultat efter finansiella poster | 20 250 107 | 15 227 558 |
| Justeringar för poster som inte ingår i kassaflödet m.m | 7 475 461 | 6 864 344 |
| Betald skatt | -2 641 231 | -2 892 517 |

Kassaflöde från den löpande verksamheten före förändringar av rörelsekapital

25 084 337 19 199 385

Kassaflöde från förändringar i rörelsekapital

| | | |
|---|-------------------|-------------------|
| Förändring kundfordringar | 1 037 048 | 788 692 |
| Förändring av kortfristiga fordringar | 2 218 912 | 410 988 |
| Förändring leverantörsskulder | -6 564 582 | 1 866 643 |
| Förändring av kortfristiga skulder | 1 664 065 | -249 989 |
| Kassaflöde från den löpande verksamheten | 23 439 780 | 22 015 719 |

Investeringsverksamheten

| | | |
|--|-------------------|--------------------|
| Investeringar i materiella anläggningstillgångar | -3 717 357 | -13 412 146 |
| Försäljning av materiella anläggningstillgångar | 0 | 45 000 |
| Kassaflöde från investeringsverksamheten | -3 717 357 | -13 367 146 |

Finansieringsverksamheten

| | | |
|--|-------------------|-------------------|
| Utbetald utdelning | -2 945 455 | -3 927 274 |
| Kassaflöde från finansieringsverksamheten | -2 945 455 | -3 927 274 |

Årets kassaflöde

16 776 968 4 721 298

Likvida medel vid årets början

| | | |
|-------------------------------------|-------------------|-------------------|
| Likvida medel vid årets början | 55 947 711 | 51 226 412 |
| Likvida medel vid årets slut | 72 724 679 | 55 947 710 |



ank=20250604;2025060500629

Moderbolagets Resultaträkning

| | Not | 2024-01-01 -2024-12-31 | 2023-01-01 -2023-12-31 |
|---|-----|---------------------------|---------------------------|
| Rörelsens intäkter | | | |
| Nettoomsättning | | 690 075 690 075 | 742 286 742 286 |
| Rörelsens kostnader | | | |
| Övriga externa kostnader | 2 | -721 379 | -645 509 |
| Personalkostnader | 4 | 0 | -200 |
| Avskrivningar och nedskrivningar av materiella och immateriella anläggningstillgångar | | -84 951 | -86 641 |
| | | -806 330 | -732 350 |
| Rörelseresultat | 16 | -116 255 | 9 936 |
| Resultat från finansiella poster | | | |
| Resultat från andelar i koncernföretag | 17 | 3 054 545 | 4 072 727 |
| Övriga ränteintäkter och liknande resultatposter | 18 | 189 819 | 1 |
| Räntekostnader och liknande resultatposter | 6 | 0 | -187 |
| | | 3 244 364 | 4 072 541 |
| Resultat efter finansiella poster | | 3 128 109 | 4 082 477 |
| Resultat före skatt | | 3 128 109 | 4 082 477 |
| Skatt på årets resultat | 19 | 0 | 0 |
| Årets resultat | | 3 128 109 | 4 082 477 |



Moderbolagets Balansräkning

Not 2024-12-31 2023-12-31

TILLGÅNGAR

Anläggningstillgångar

Materiella anläggningstillgångar

Byggnader och mark

8 2 790 135 2 851 787

Inventarier, verktyg och installationer

10 144 442 7 437

2 934 577 2 859 224

Finansiella anläggningstillgångar

Andelar i koncernföretag

20, 21 703 500 703 500

703 500 703 500

Summa anläggningstillgångar

3 638 077 3 562 724

Omsättningstillgångar

Kortfristiga fordringar

Övriga fordringar

87 0

Förutbetalda kostnader och upplupna intäkter

13 40 922 2 416

41 009 2 416

Kassa och bank


14 879 822 11 884 802

Summa omsättningstillgångar

14 920 831 11 887 218

SUMMA TILLGÅNGAR

18 558 908 15 449 942



ank=20250604;202506050063

Moderbolagets Balansräkning

Not

2024-12-31

2023-12-31

EGET KAPITAL OCH SKULDER

Eget kapital

22, 23

Bundet eget kapital

Aktiekapital

1 000 000

1 000 000

Reservfond

75 000

75 000

1 075 000

1 075 000

Fritt eget kapital

Balanserad vinst eller förlust

14 210 001

10 127 523

Årets resultat

3 128 109

4 082 477

17 338 110

14 210 000

Summa eget kapital

18 413 110

15 285 000

Kortfristiga skulder

Leverantörsskulder

5 943

10 200

Aktuella skatteskulder

582

696

Övriga skulder

113 526

131 079

Upplupna kostnader och förutbetalda intäkter

15

25 747

22 967

Summa kortfristiga skulder

145 798

164 942

SUMMA EGET KAPITAL OCH SKULDER

18 558 908

15 449 942



Moderbolagets
Kassaflödesanalys

Not

2024-01-01
-2024-12-31

2023-01-01
-2023-12-31

Den löpande verksamheten

Resultat efter finansiella poster

3 128 109

4 082 477

Justeringar för poster som inte ingår i kassaflödet

84 951

86 639

Betald skatt

-114

-4 130

**Kassaflöde från den löpande verksamheten före
förändring av rörelsekapital**

3 212 946

4 164 986

Kassaflöde från förändring av rörelsekapitalet

Förändring av kortfristiga fordringar

-38 593

13

Förändring av leverantörsskulder

-4 257

597

Förändring av kortfristiga skulder

-14 772

10 027

Kassaflöde från den löpande verksamheten

3 155 324

4 175 623

Investeringsverksamheten

Investeringar i materiella anläggningstillgångar

-160 304

0

Kassaflöde från investeringsverksamheten

-160 304

0

Årets kassaflöde

2 995 020

4 175 623

Likvida medel vid årets början

Likvida medel vid årets början

11 884 802

7 709 179

Likvida medel vid årets slut

14 879 822

11 884 802



Noter

Not 1 Redovisnings- och värderingsprinciper

Allmänna upplysningar

Årsredovisningen och koncernredovisningen är upprättad i enlighet med årsredovisningslagen och BFNAR 2012:1 Årsredovisning och koncernredovisning (K3).

Redovisningsprinciperna är oförändrade jämfört med föregående år.

Moderföretaget och koncernen tillämpar samma redovisningsprinciper om inte annat framgår nedan.

Intäktsredovisning

Intäkter har tagits upp till verkligt värde av vad som erhållits eller kommer att erhållas och redovisas i den omfattning det är sannolikt att de ekonomiska fördelarna kommer att tillgodogöras bolaget och intäkterna kan beräknas på ett tillförlitligt sätt.

Koncernredovisning

Konsolideringsmetod

Koncernredovisningen har upprättats enligt förvärvsmetoden. Detta innebär att förvärvade verksamheters identifierbara tillgångar och skulder redovisas till marknadsvärde enligt upprättad förvärvsanalys. Överstiger verksamhetens anskaffningsvärde det beräknade marknadsvärdet av de förväntade nettotillgångarna enligt förvärvsanalysen redovisas skillnaden som goodwill.

Dotterföretag

Koncernredovisningen omfattar, förutom moderföretaget, samtliga företag i vilka moderföretaget direkt eller indirekt har mer än 50 % av röstetalet eller på annat sätt innehar det bestämmande inflytandet och därmed har en rätt att utforma företagets finansiella och operativa strategier i syfte att erhålla ekonomiska fördelar.

Minoritetsintresse är den del av dotterföretagets resultat och nettotillgångar i koncernredovisningen hänförliga till egetkapitalinstrument som inte, direkt eller indirekt genom dotterföretag, ägs av moderföretaget.

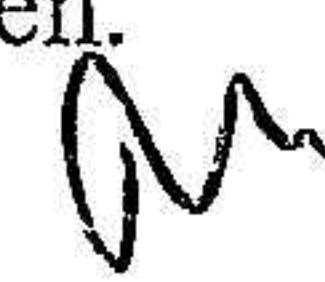
Minoritetsintresse redovisas i koncernens balansräkning som en särskild post inom koncernens egna kapital. Redovisningen tar sin utgångspunkt i koncernen som en enhet enligt den så kallade enhetsteorin. Samtliga tillgångar som koncernen har bestämmande inflytande över inkluderas i koncernens balansräkning, även de som delvis har andra ägare. Minoritetens andel av resultatet efter skatt redovisas separat som minoritetsandel.

Förvärv och avyttring av minoritetsandelar redovisas inom eget kapital.

Transaktioner mellan koncernföretag

Koncerninterna fordringar och skulder samt transaktioner mellan koncernföretag liksom orealiserade vinster elimineras i sin helhet. Orealiserade förluster elimineras också såvida inte transaktionen motsvarar ett nedskrivningsbehov.

Förändring av internvinst under räkenskapsåret har elimineras i koncernresultaträkningen.



ank=20250604;2025060500634

Anläggningstillgångar

Immateriella och materiella anläggningstillgångar redovisas till anskaffningsvärde minskat med ackumulerade avskrivningar enligt plan och eventuella nedskrivningar.

Avskrivning sker linjärt över den förväntade nyttjandeperioden med hänsyn till väsentligt restvärde. Följande avskrivningsprocent tillämpas:

| | |
|--|---------|
| Stomme, Övrigt | 200 år |
| Fasad | 100 år |
| Tak, Insatallationer | 50 år |
| Inre ytskikt | 25 år |
| Maskiner och andra tekniska anläggningar | 3-15 år |
| Inventarier | 7 år |

Komponentindelning

Materiella anläggningstillgångar har delats upp på komponenter när komponenterna är betydande och när komponenterna har väsentligt olika nyttjandeperioder. När en komponent i en anläggningstillgång byts ut, utträngs eventuell kvarvarande del av den gamla komponenten och den nya komponentens anskaffningsvärde aktiveras. Utgifter för löpande reparationer och underhåll redovisas som kostnader.

Finansiella instrument

Andelar i dotterföretag

Andelar i dotterföretag redovisas till anskaffningsvärde efter avdrag för eventuella nedskrivningar. I anskaffningsvärdet ingår köpeskillingen som erlagts för aktierna samt förvärvskostnader. Eventuella kapitaltillskott läggs till anskaffningsvärdet när de uppkommer.

Kundfordringar/kortfristiga fordringar

Kundfordringar och kortfristiga fordringar redovisas som omsättningstillgångar till det belopp som förväntas bli inbetalt efter avdrag för individuellt bedömda osäkra fordringar.

Låneskulder och leverantörsskulder

Låneskulder och leverantörsskulder redovisas initialt till anskaffningsvärde efter avdrag för transaktionskostnader. Skiljer sig det redovisade beloppet från det belopp som ska återbetalas vid förfallotidpunkten periodiseras mellanskillnaden som räntekostnad över lånets löptid med hjälp av instrumentets effektivränta. Härigenom överensstämmer vid förfallotidpunkten det redovisade beloppet och det belopp som ska återbetalas.

Nedskrivningsprövning av finansiella anläggningstillgångar

Vid varje balansdag bedöms om det finns indikationer på nedskrivningsbehov av någon av de finansiella anläggningstillgångarna. Nedskrivning sker om värdenedgången bedöms vara bestående och prövas individuellt.

Företaget redovisar samtliga leasingavtal, såväl finansiella som operationella, som operationella leasingavtal. Operationella leasingavtal redovisas som en kostnad linjärt över leasingperioden.

Finansiella leasingavtal medför att rättigheter och skyldigheter redovisas som tillgång respektive skuld i balansräkningen. Tillgången och skulden värderas till det lägsta av tillgångens verkliga värde och nuvärdet av minimileaseavgifterna. Utgifter som direkt kan hänföras till leasingavtalet läggs till tillgångens värde. Leasingavgifterna fördelas på ränta och amortering enligt effektivräntemetoden. Variabla avgifter redovisas som kostnad i den period de uppkommer. Den leasade tillgången skrivs av linjärt över leasingperioden.

ank=20250604;2025060500635

Inkomstskatter

Total skatt utgörs av aktuell skatt och uppskjuten skatt. Skatter redovisas i resultaträkningen, utom då underliggande transaktion redovisas direkt mot eget kapital varvid tillhörande skatteeffekter redovisas i eget kapital.

Aktuell skatt

Aktuell skatt avser inkomstskatt för innevarande räkenskapsår samt den del av tidigare räkenskapsårs inkomstskatt som ännu inte redovisats. Aktuell skatt beräknas utifrån den skattesats som gäller per balansdagen.

Uppskjuten skatt

Uppskjuten skatt är inkomstskatt som avser framtida räkenskapsår till följd av tidigare händelser. Redovisning sker enligt balansräkningsmetoden. Enligt denna metod redovisas uppskjutna skatteskulder och uppskjutna skattefordringar på temporära skillnader som uppstår mellan bokförda respektive skattemässiga värden för tillgångar och skulder samt för övriga skattemässiga avdrag eller underskott.

Uppskjutna skattefordringar nettoredovisas mot uppskjutna skatteskulder endast om de kan betalas med ett nettobelopp. Uppskjuten skatt beräknas utifrån gällande skattesats på balansdagen. Effekter av förändringar i gällande skattesatser resultatförs i den period förändringen lagstadsats. Uppskjuten skattefordran redovisas som finansiell anläggningstillgång och uppskjuten skatteskuld som avsättning.

Uppskjuten skattefordran avseende underskottsavdrag eller andra framtida skattemässiga avdrag redovisas i den omfattning det är sannolikt att avdragen kan avräknas mot framtida skattemässiga överskott.

På grund av sambandet mellan redovisning och beskattning särredovisas inte den uppskjutna skatteskulden som är hänförlig till obeskattade reserver.

Ersättningar till anställda

Ersättningar till anställda avser alla former av ersättningar som företaget lämnar till de anställda. Kortfristiga ersättningar utgörs av bland annat löner, betald semester, betald frånvaro, bonus och ersättning efter avslutad anställning (pension). Kortfristiga ersättningar redovisas som kostnad och en skuld då det finns en legal eller informell förpliktelse att betala ut en ersättning till följd av en tidigare händelse och en tillförlitlig uppskattning av beloppet kan göras.


Offentliga bidrag

I de fall ingen framtida prestation för att erhålla bidraget krävs, intäktsredovisas offentliga bidrag då villkoren för att erhålla bidraget är uppfyllda. Offentliga bidrag värderas till verkliga värdet av vad som erhållits eller kommer att erhållas.

Kassaflödesanalys

Kassaflödesanalysen upprättas enligt indirekt metod. Det redovisade kassaflödet omfattar endast transaktioner som medfört in- eller utbetalningar.

Som likvida medel klassificerar företaget, förutom kassamedel, disponibla tillgodohavanden hos banker och andra kreditinstitut samt kortfristiga likvida placeringar som är noterade på en marknadsplats och har en kortare löptid än tre månader från anskaffningstidpunkten. Förändringar i spärrade medel redovisas i investeringsverksamheten.



Nyckeltalsdefinitioner

Nettoomsättning

Rörelsens huvudintäkter, fakturerade kostnader, sidointäkter samt intäktskorrigeringar.

Resultat efter finansiella poster

Resultat efter finansiella intäkter och kostnader men före bokslutsdispositioner och skatter.

Soliditet (%)

Justerat eget kapital (eget kapital och obeskattade reserver med avdrag för uppskjuten skatt) i procent av balansomslutning.

Balansomslutning

Företagets samlade tillgångar.

Not 2 Arvode till revisorer

Koncernen

Med revisionsuppdrag avses granskning av årsredovisningen och bokföringen samt styrelsens förvaltning, övriga arbetsuppgifter som det ankommer på bolagets revisor att utföra samt rådgivning eller annat biträde som föranleds av iakttagelser vid sådan granskning eller genomförandet av sådana övriga arbetsuppgifter. Med revisionsuppdrag avses granskning av årsredovisningen och bokföringen samt styrelsens och verkställande direktörens förvaltning, övriga arbetsuppgifter som det ankommer på bolagets revisor att utföra samt rådgivning eller annat biträde som föranleds av iakttagelser vid sådan granskning eller genomförandet av sådana övriga arbetsuppgifter.

| | 2024 | 2023 |
|------------------|----------------|----------------|
| KPMG AB | | |
| Revisionsuppdrag | 133 000 | 120 250 |
| | 133 000 | 120 250 |

Moderbolaget

Med revisionsuppdrag avses granskning av årsredovisningen och bokföringen samt styrelsens förvaltning, övriga arbetsuppgifter som det ankommer på bolagets revisor att utföra samt rådgivning eller annat biträde som föranleds av iakttagelser vid sådan granskning eller genomförandet av sådana övriga arbetsuppgifter.

| | 2024 | 2023 |
|------------------|---------------|---------------|
| KPMG AB | | |
| Revisionsuppdrag | 39 000 | 36 500 |
| | 39 000 | 36 500 |



Not 3 Leasingavtal

Koncernen

Årets leasingkostnader avseende leasingavtal, uppgår till 5 190 603 kronor.

Framtida leasingavgifter, för icke uppsägningsbara leasingavtal, förfaller till betalning enligt följande:

| | 2024 | 2023 |
|----------------------------------|-------------------|-------------------|
| Inom ett år | 5 036 425 | 5 048 433 |
| Senare än ett år men inom fem år | 19 358 951 | 19 026 989 |
| Senare än fem år | 4 047 612 | 8 108 400 |
| | 28 442 988 | 32 183 822 |

Not 4 Anställda och personalkostnader

Koncernen

| | 2024 | 2023 |
|--|-------------------|-------------------|
| Medelantalet anställda | | |
| Kvinnor | 1 | 2 |
| Män | 48 | 44 |
| | 49 | 46 |
| Löner och andra ersättningar | | |
| Styrelse och verkställande direktör | 1 460 864 | 1 149 808 |
| Övriga anställda | 25 661 689 | 23 325 955 |
| | 27 122 553 | 24 475 763 |
| Sociala kostnader | | |
| Pensionskostnader för styrelse och verkställande direktör | 297 300 | 267 320 |
| Pensionskostnader för övriga anställda | 2 833 612 | 2 165 636 |
| Övriga sociala avgifter enligt lag och avtal | 8 452 665 | 7 477 298 |
| | 11 583 577 | 9 910 254 |
| Totala löner, ersättningar, sociala kostnader och pensionskostnader | 38 706 130 | 34 386 017 |
| Könsfördelning bland ledande befattningshavare | | |
| Andel män i styrelsen | 100 % | 100 % |
| Andel män bland övriga ledande befattningshavare | 100 % | 100 % |

Moderbolaget

Bolaget har inte haft några anställda och några löner har ej utbetalats.



**Not 5 Övriga ränteintäkter och liknande resultatposter
Koncernen**

| | 2024 | 2023 |
|----------------------|------------------|------------------|
| Övriga ränteintäkter | 2 016 514 | 1 731 905 |
| Kursdifferenser | 1 638 | 142 |
| | 2 018 152 | 1 732 047 |

**Not 6 Räntekostnader och liknande resultatposter
Koncernen**

| | 2024 | 2023 |
|-----------------------|-------------|---------------|
| Övriga räntekostnader | -29 | -187 |
| Kursdifferenser | -552 | -827 |
| | -581 | -1 014 |

Moderbolaget

| | 2024 | 2023 |
|-----------------------|----------|-------------|
| Övriga räntekostnader | 0 | -187 |
| | 0 | -187 |

**Not 7 Ej kopplad koncernnot
Koncernen**

| | 2024 | 2023 |
|------------------------------------|-------------------|-------------------|
| Avsättning till periodiseringsfond | -5 500 000 | -4 400 000 |
| Återföring från periodiseringsfond | 1 660 000 | 2 950 000 |
| Förändring av överavskrivningar | -350 000 | -1 209 000 |
| | -4 190 000 | -2 659 000 |

**Not 8 Byggnader och mark
Koncernen**

| | 2024-12-31 | 2023-12-31 |
|---|-------------------|-------------------|
| Ingående anskaffningsvärden | 17 155 633 | 12 003 368 |
| Inköp | 0 | 5 152 265 |
| Utgående ackumulerade anskaffningsvärden | 17 155 633 | 17 155 633 |
| Ingående avskrivningar | -5 138 237 | -4 794 003 |
| Årets avskrivningar | -546 121 | -344 234 |
| Utgående ackumulerade avskrivningar | -5 684 358 | -5 138 237 |
| Utgående redovisat värde | 11 471 275 | 12 017 396 |

ank=20250604;2025060500639

Moderbolaget

| | 2024-12-31 | 2023-12-31 |
|---|------------------|------------------|
| Ingående anskaffningsvärden | 3 257 077 | 3 257 077 |
| Utgående ackumulerade anskaffningsvärden | 3 257 077 | 3 257 077 |
| Ingående avskrivningar | -405 290 | -343 638 |
| Årets avskrivningar | -61 652 | -61 652 |
| Utgående ackumulerade avskrivningar | -466 942 | -405 290 |
| Utgående redovisat värde | 2 790 135 | 2 851 787 |

**Not 9 Maskiner och andra tekniska anläggningar
Koncernen**

| | 2024-12-31 | 2023-12-31 |
|---|--------------------|--------------------|
| Ingående anskaffningsvärden | 85 906 607 | 75 923 936 |
| Inköp | 3 557 053 | 5 574 881 |
| Försäljningar/utrangeringar | 0 | -42 710 |
| Omklassificeringar | 2 685 000 | 4 450 500 |
| Utgående ackumulerade anskaffningsvärden | 92 148 660 | 85 906 607 |
| Ingående avskrivningar | -49 457 645 | -42 960 234 |
| Försäljningar/utrangeringar | 0 | 40 646 |
| Årets avskrivningar | -6 906 042 | -6 538 057 |
| Utgående ackumulerade avskrivningar | -56 363 687 | -49 457 645 |
| Utgående redovisat värde | 35 784 973 | 36 448 962 |

**Not 10 Inventarier, verktyg och installationer
Koncernen**

| | 2024-12-31 | 2023-12-31 |
|---|-----------------|-----------------|
| Ingående anskaffningsvärden | 171 923 | 171 923 |
| Inköp | 160 304 | 0 |
| Utgående ackumulerade anskaffningsvärden | 332 227 | 171 923 |
| Ingående avskrivningar | -164 486 | -139 497 |
| Årets avskrivningar | -23 299 | -24 989 |
| Utgående ackumulerade avskrivningar | -187 785 | -164 486 |
| Utgående redovisat värde | 144 442 | 7 437 |



Moderbolaget

| | 2024-12-31 | 2023-12-31 |
|---|-----------------|-----------------|
| Ingående anskaffningsvärden | 171 923 | 171 923 |
| Inköp | 160 304 | |
| Utgående ackumulerade anskaffningsvärden | 332 227 | 171 923 |
| Ingående avskrivningar | -164 486 | -139 497 |
| Årets avskrivningar | -23 299 | -24 989 |
| Utgående ackumulerade avskrivningar | -187 785 | -164 486 |
| Utgående redovisat värde | 144 442 | 7 437 |

Not 11 Pågående nyanläggningar och förskott avseende materiella anläggningar

Koncernen

| | 2024-12-31 | 2023-12-31 |
|---|------------|------------------|
| Ingående anskaffningsvärden | 2 685 000 | 4 450 500 |
| Inköp | 0 | 2 685 000 |
| Omklassificeringar | -2 685 000 | -4 450 500 |
| Utgående ackumulerade anskaffningsvärden | 0 | 2 685 000 |
| Utgående redovisat värde | 0 | 2 685 000 |

Not 12 Övriga fordringar

Koncernen

| | 2024-12-31 | 2023-12-31 |
|---------------|----------------|------------------|
| Övriga poster | 354 323 | 2 603 397 |
| Fora | 0 | 139 483 |
| | 354 323 | 2 742 880 |

Not 13 Förutbetalda kostnader och upplupna intäkter

Koncernen

| | 2024-12-31 | 2023-12-31 |
|---|------------------|------------------|
| Övriga förutbetalda kostnader o upplupna intäkter | 2 416 | 2 416 |
| Upplupna intäkter | 38 506 | 0 |
| Förutbetald arrendekostnad | 1 386 052 | 1 077 912 |
| Övriga förutbetalda kostnader och upplupna intäkter | 194 647 | 311 217 |
| Förutbetalda hyreskostnader | 86 079 | 146 597 |
| | 1 707 700 | 1 538 142 |



ank=20250604;2025060500641

Moderbolaget

| | 2024-12-31 | 2023-12-31 |
|---|---------------|--------------|
| Övriga förutbetalda kostnader o upplupna intäkter | 2 416 | 2 416 |
| Upplupna intäkter | 38 506 | 0 |
| | 40 922 | 2 416 |

**Not 14 Uppskjuten skatteskuld
Koncernen**

| | 2024-12-31 | 2023-12-31 |
|-----------------------------|------------------|------------------|
| Belopp vid årets ingång | 8 185 410 | 7 639 403 |
| Årets avsättningar | 863 140 | 547 754 |
| Under året återförda belopp | -1 747 | -1 747 |
| | 9 046 803 | 8 185 410 |

**Not 15 Upplupna kostnader och förutbetalda intäkter
Koncernen**

| | 2024-12-31 | 2023-12-31 |
|---|------------------|------------------|
| Övriga upplupna kostnader och förutbetalda intäkter | 25 747 | 22 966 |
| Upplupna löner | 365 131 | 360 051 |
| Upplupna semlöner | 2 574 045 | 2 422 407 |
| Upplupna sociala avgifter | 923 489 | 874 248 |
| Övr upplupna kostnader / förutbet intäkter | 937 270 | 263 452 |
| | 4 825 682 | 3 943 124 |

Moderbolaget

| | 2024-12-31 | 2023-12-31 |
|---|---------------|---------------|
| Övriga upplupna kostnader och förutbetalda intäkter | 25 747 | 22 966 |
| | 25 747 | 22 966 |

**Not 16 Inköp och försäljning mellan koncernföretag
Moderbolaget**

| | 2024 | 2023 |
|--|----------|----------|
| Andel av årets totala inköp som skett från andra företag i koncernen | 9,80 % | 10,00 % |
| Andel av årets totala försäljningar som skett till andra företag i koncernen | 100,00 % | 100,00 % |

Qm

**Not 17 Resultat från andelar i koncernföretag
Moderbolaget**

| | 2024 | 2023 |
|----------------------|------------------|------------------|
| Erhållna utdelningar | 3 054 545 | 4 072 727 |
| | 3 054 545 | 4 072 727 |

**Not 18 Övriga ränteintäkter och liknande resultatposter
Moderbolaget**

| | 2024 | 2023 |
|----------------------|----------------|----------|
| Övriga ränteintäkter | 188 181 | 1 |
| Kursdifferenser | 1 638 | 0 |
| | 189 819 | 1 |

**Not 19 Aktuell och uppskjuten skatt
Koncernen**

| | 2024-12-31 | 2023-12-31 |
|--|-------------------|-------------------|
| Skatt på årets resultat | | |
| Aktuell skatt | -3 464 611 | -2 740 104 |
| Förändring av uppskjuten skatt avseende temporära skillnader | -861 393 | -546 007 |
| Totalt redovisad skatt | -4 326 004 | -3 286 111 |

Avstämning av effektiv skatt

| | 2024-12-31 | | 2023-12-31 | |
|--|--------------|-------------------|--------------|-------------------|
| | Procent | Belopp | Procent | Belopp |
| Redovisat resultat före skatt | | 20 250 107 | | 15 227 558 |
| Skatt enligt gällande skattesats | 20,60 | -4 171 522 | 20,60 | -3 136 877 |
| Ej avdragsgilla kostnader | | -36 954 | | -37 449 |
| Ej skattepliktiga intäkter | | 1 479 | | 978 |
| Under året utnyttjande av tidigare års underskottsavdrag vars skattevärde ej redovisats som tillgång | | 15 292 | | 2 067 |
| Övrigt | | -118 | | |
| Skatteeffekt av schablonintäkt på ingående periodiseringsfonder | | -134 181 | | -114 830 |
| Redovisad effektiv skatt | 21,36 | -4 326 004 | 21,58 | -3 286 111 |

Q

ank=20250604;2025060500643

Moderbolaget

| | 2024 | 2023 |
|--------------------------------|----------|----------|
| Skatt på årets resultat | | |
| Aktuell skatt | 0 | 0 |
| Totalt redovisad skatt | 0 | 0 |

Avstämning av effektiv skatt

| | 2024 | | 2023 | |
|--|-------------|-----------|-------------|-----------|
| | Procent | Belopp | Procent | Belopp |
| Redovisat resultat före skatt | | 3 128 109 | | 4 082 477 |
| Skatt enligt gällande skattesats | 20,60 | -644 390 | 20,60 | -840 990 |
| Ej avdragsgilla kostnader | | -21 | | -59 |
| Ej skattepliktiga intäkter | | 629 237 | | 838 982 |
| Under året utnyttjande av tidigare års underskottsavdrag vars skattevärde ej redovisats som tillgång | | 15 292 | | 2 067 |
| Övrigt | | -118 | | |
| Redovisad effektiv skatt | 0,00 | 0 | 0,00 | 0 |

**Not 20 Andelar i koncernföretag
Moderbolaget**

| | 2024-12-31 | 2023-12-31 |
|--|----------------|----------------|
| Ingående anskaffningsvärden | 703 500 | 703 500 |
| Utgående ackumulerade anskaffningsvärden | 703 500 | 703 500 |
| Utgående redovisat värde | 703 500 | 703 500 |

**Not 21 Specifikation andelar i koncernföretag
Moderbolaget**

| Namn | Kapital- andel | Rösträtts- andel | Antal andelar | Bokfört värde |
|----------------|-------------------|---------------------|------------------|------------------|
| Aktier i SSHAB | 51% | 51% | 5 610 | 703 500 |
| | | | | 703 500 |

Aktier i SSHAB Org.nr 556025-7809 Säte Söderhamn

**Not 22 Antal aktier och kvotvärde
Moderbolaget**

| Namn | Antal aktier | Kvotvärde |
|----------------|---------------|-----------|
| Antal A-Aktier | 10 000 | 100 |
| | 10 000 | |

**Not 23 Disposition av vinst eller förlust
Moderbolaget**

2024-12-31

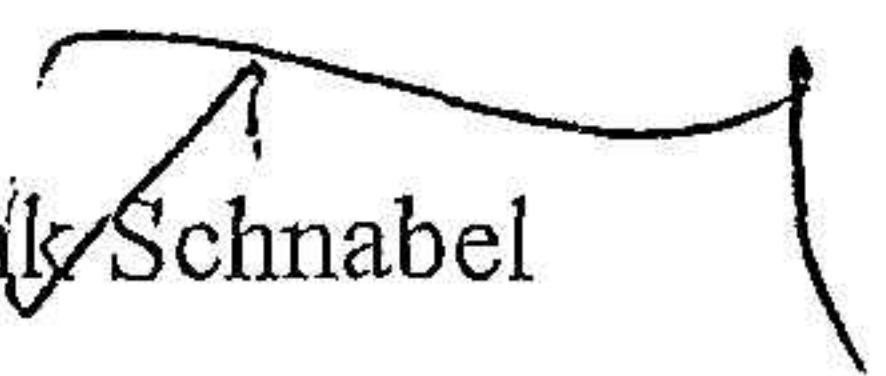
Förslag till vinstdisposition

Styrelsen föreslår att till förfogande stående vinstmedel:

| | |
|------------------|-------------------|
| balanserad vinst | 14 210 001 |
| årets vinst | 3 128 109 |
| | 17 338 110 |

| | |
|---|-------------------|
| disponeras så att i ny räkning överföres | 17 338 110 |
| | 17 338 110 |

Söderhamn 2025-05-22


Frank Schnabel

Vår revisionsberättelse har lämnats 2025-05-22

KPMG AB


Therese Malmgren
Auktoriserad revisor



Revisionsberättelse

Till bolagsstämman i SCHRAMM Ports & Logistics Sweden AB, org. nr 556262-6704

Rapport om årsredovisningen och koncernredovisningen

Uttalanden

Vi har utfört en revision av årsredovisningen och koncernredovisningen för SCHRAMM Ports & Logistics Sweden AB för år 2024.

Enligt vår uppfattning har årsredovisningen och koncernredovisningen upprättats i enlighet med årsredovisningslagen och ger en i alla väsentliga avseenden rättvisande bild av moderbolagets och koncernens finansiella ställning per den 31 december 2024 och av dessas finansiella resultat för året enligt årsredovisningslagen. Förvaltningsberättelsen är förenlig med årsredovisningens och koncernredovisningens övriga delar.

Vi tillstyrker därför att bolagsstämman fastställer resultaträkningen och balansräkningen för moderbolaget och för koncernen.

Grund för uttalanden

Vi har utfört revisionen enligt International Standards on Auditing (ISA) och god revisionssed i Sverige. Vårt ansvar enligt dessa standarder beskrivs närmare i avsnittet Revisorns ansvar. Vi är oberoende i förhållande till moderbolaget och koncernen enligt god revisionssed i Sverige och har i övrigt fullgjort vårt yrkesetiska ansvar enligt dessa krav.

Vi anser att de revisionsbevis vi har inhämtat är tillräckliga och ändamålsenliga som grund för våra uttalanden.

Styrelsens ansvar

Det är styrelsen som har ansvaret för att årsredovisningen och koncernredovisningen upprättas och att de ger en rättvisande bild enligt årsredovisningslagen. Styrelsen ansvarar även för den interna kontroll som den bedömer är nödvändig för att upprätta en årsredovisning och koncernredovisning som inte innehåller några väsentliga felaktigheter, vare sig dessa beror på oegentligheter eller misstag.

Vid upprättandet av årsredovisningen och koncernredovisningen ansvarar styrelsen för bedömningen av bolagets och koncernens

förmåga att fortsätta verksamheten. Den upplyser, när så är tillämpligt, om förhållanden som kan påverka förmågan att fortsätta verksamheten och att använda antagandet om fortsatt drift. Antagandet om fortsatt drift tillämpas dock inte om styrelsen avser att likvidera bolaget, upphöra med verksamheten eller inte har något realistiskt alternativ till att göra något av detta.

Revisorns ansvar

Våra mål är att uppnå en rimlig grad av säkerhet om huruvida årsredovisningen och koncernredovisningen som helhet inte innehåller några väsentliga felaktigheter, vare sig dessa beror på oegentligheter eller misstag, och att lämna en revisionsberättelse som innehåller våra uttalanden. Rimlig säkerhet är en hög grad av säkerhet, men är ingen garanti för att en revision som utförs enligt ISA och god revisionssed i Sverige alltid kommer att upptäcka en väsentlig felaktighet om en sådan finns. Felaktigheter kan uppstå på grund av oegentligheter eller misstag och anses vara väsentliga om de enskilt eller tillsammans rimligen kan förväntas påverka de ekonomiska beslut som användare fattar med grund i årsredovisningen och koncernredovisningen.

Som del av en revision enligt ISA använder vi professionellt omdöme och har en professionellt skeptisk inställning under hela revisionen. Dessutom:

- identifierar och bedömer vi riskerna för väsentliga felaktigheter i årsredovisningen och koncernredovisningen, vare sig dessa beror på oegentligheter eller misstag, utformar och utför granskningsåtgärder bland annat utifrån dessa risker och inhämtar revisionsbevis som är tillräckliga och ändamålsenliga för att utgöra en grund för våra uttalanden. Risken för att inte upptäcka en väsentlig felaktighet till följd av oegentligheter är högre än för en väsentlig felaktighet som beror på misstag, eftersom oegentligheter kan innefatta agerande i maskopi, förfalskning, avsiktliga utelämnanden, felaktig information eller åsidosättande av intern kontroll.
- skaffar vi oss en förståelse av den del av bolagets interna kontroll som har betydelse för vår revision för att utforma granskningsåtgärder som är lämpliga med hänsyn till omständigheterna, men inte för att uttala oss om effektiviteten i den interna kontrollen.
- utvärderar vi lämpligheten i de redovisningsprinciper som används och rimligheten i styrelsens uppskattningar i redovisningen och tillhörande upplysningar.

- drar vi en slutsats om lämpligheten i att styrelsen använder antagandet om fortsatt drift vid upprättandet av årsredovisningen och koncernredovisningen. Vi drar också en slutsats, med grund i de inhämtade revisionsbevisen, om huruvida det finns någon väsentlig osäkerhetsfaktor som avser sådana händelser eller förhållanden som kan leda till betydande tvivel om bolagets och koncernens förmåga att fortsätta verksamheten. Om vi drar slutsatsen att det finns en väsentlig osäkerhetsfaktor, måste vi i revisionsberättelsen fästa uppmärksamheten på upplysningarna i årsredovisningen och koncernredovisningen om den väsentliga osäkerhetsfaktorn eller, om sådana upplysningar är otillräckliga, modifiera uttalandet om årsredovisningen och koncernredovisningen. Våra slutsatser baseras på de revisionsbevis som inhämtas fram till datumet för revisionsberättelsen. Dock kan framtida händelser eller förhållanden göra att ett bolag och en koncern inte längre kan fortsätta verksamheten.
- utvärderar vi den övergripande presentationen, strukturen och innehållet i årsredovisningen och koncernredovisningen, däribland upplysningarna, och om årsredovisningen och koncernredovisningen återger de underliggande transaktionerna och händelserna på ett sätt som ger en rättvisande bild.
- inhämtar vi tillräckliga och ändamålsenliga revisionsbevis avseende den finansiella informationen för enheterna eller affärsaktiviteterna inom koncernen för att göra ett uttalande avseende koncernredovisningen. Vi ansvarar för styrning, övervakning och utförande av koncernrevisionen. Vi är ensamt ansvariga för våra uttalanden.

Vi måste informera styrelsen om bland annat revisionens planerade omfattning och inriktning samt tidpunkten för den. Vi måste också informera om betydelsefulla iakttagelser under revisionen, däribland de eventuella betydande brister i den interna kontrollen som vi identifierat.



Rapport om andra krav enligt lagar och andra författningar

Uttalanden

Utöver vår revision av årsredovisningen och koncernredovisningen har vi även utfört en revision av styrelsens förvaltning för SCHRAMM Ports & Logistics Sweden AB för år 2024 samt av förslaget till dispositioner beträffande bolagets vinst eller förlust.

Vi tillstyrker att bolagsstämman disponerar vinsten enligt förslaget i förvaltningsberättelsen och beviljar styrelseledamoten ansvarsfrihet för räkenskapsåret.

Grund för uttalanden

Vi har utfört revisionen enligt god revisionsred i Sverige. Vårt ansvar enligt denna beskrivs närmare i avsnittet Revisorns ansvar. Vi är oberoende i förhållande till moderbolaget och koncernen enligt god revisorsred i Sverige och har i övrigt fullgjort vårt yrkesetiska ansvar enligt dessa krav.

Vi anser att de revisionsbevis vi har inhämtat är tillräckliga och ändamålsenliga som grund för våra uttalanden.

Styrelsens ansvar

Det är styrelsen som har ansvaret för förslaget till dispositioner beträffande bolagets vinst eller förlust. Vid förslag till utdelning innefattar detta bland annat en bedömning av om utdelningen är försvarlig med hänsyn till de krav som bolagets och koncernens verksamhetsart, omfattning och risker ställer på storleken av moderbolagets och koncernens egna kapital, konsolideringsbehov, likviditet och ställning i övrigt.

Styrelsen ansvarar för bolagets organisation och förvaltningen av bolagets angelägenheter. Detta innefattar bland annat att fortlöpande bedöma bolagets och koncernens ekonomiska situation och att tillse att bolagets organisation är utformad så att bokföringen, medelsförvaltningen och bolagets ekonomiska angelägenheter i övrigt kontrolleras på ett betryggande sätt.

Revisorns ansvar

Vårt mål beträffande revisionen av förvaltningen, och därmed vårt uttalande om ansvarsfrihet, är att inhämta revisionsbevis för att med en rimlig grad av säkerhet kunna bedöma om styrelseledamoten i något väsentligt avseende:

- företagit någon åtgärd eller gjort sig skyldig till någon försummelse som kan föranleda ersättningsskyldighet mot bolaget, eller
- på något annat sätt handlat i strid med aktiebolagslagen, årsredovisningslagen eller bolagsordningen.

Vårt mål beträffande revisionen av förslaget till dispositioner av bolagets vinst eller förlust, och därmed vårt uttalande om detta, är att med rimlig grad av säkerhet bedöma om förslaget är förenligt med aktiebolagslagen.

Rimlig säkerhet är en hög grad av säkerhet, men ingen garanti för att en revision som utförs enligt god revisionsred i Sverige alltid kommer att upptäcka åtgärder eller försummelser som kan föranleda

ersättningsskyldighet mot bolaget, eller att ett förslag till dispositioner av bolagets vinst eller förlust inte är förenligt med aktiebolagslagen.

Som en del av en revision enligt god revisionsred i Sverige använder vi professionellt omdöme och har en professionellt skeptisk inställning under hela revisionen. Granskningen av förvaltningen och förslaget till dispositioner av bolagets vinst eller förlust grundar sig främst på revisionen av räkenskaperna. Vilka tillkommande granskningsåtgärder som utförs baseras på vår professionella bedömning med utgångspunkt i risk och väsentlighet. Det innebär att vi fokuserar granskningen på sådana åtgärder, områden och förhållanden som är väsentliga för verksamheten och där avsteg och överträdelser skulle ha särskild betydelse för bolagets situation. Vi går igenom och prövar fattade beslut, beslutsunderlag, vidtagna åtgärder och andra förhållanden som är relevanta för vårt uttalande om ansvarsfrihet. Som underlag för vårt uttalande om styrelsens förslag till dispositioner beträffande bolagets vinst eller förlust har vi granskat om förslaget är förenligt med aktiebolagslagen.

Bollnäs den 22 maj 2025

KPMG AB


Therese Malmgren
Auktoriserad revisor

ank=20250604;2025060500647