


**Årsredovisning för räkenskapsåret 2022-01-01 -- 2022-12-31**

Styrelsen och verkställande direktören avger följande årsredovisning.

Innehåll	Sida
- förvaltningsberättelse	2
- resultaträkning	4
- balansräkning	5
- kassaflödesanalys	7
- noter	8

Undertecknad styrelseledamot intygar härmed, dels att denna kopia av årsredovisningen överensstämmer med originalet, dels att resultaträkningen och balansräkningen fastställts på ordinarie årsstämma den 2023-06-22. Årsstämman beslöt att godkänna styrelsens förslag till resultatdisposition.



Patrick Faeh

## Förvaltningsberättelse

### Information om verksamheten

Bolaget bedriver handel med premiumchoklad i Sverige, Finland, Norge och Danmark. Lindt & Sprüngli (Nordic) AB har sitt säte i Stockholm.

### Koncernstruktur

Bolaget är dotterbolag till Chokoladefabriken Lindt & Sprüngli AG i Schweiz, reg nr CH-020.3.905.136-6.

### Viktiga förhållanden och väsentliga händelser

År 2022 växte vår totala nettoomsättning med nästan 12% och vi överträffade budgeterade säljprognoser. Alla marknader växte. Procentuellt växte vi mest i Norge och Finland (36% respektive 34%) och värdemässigt i Finland och Sverige (25,2 mnkr respektive 22,3 mnkr).

Totalt sett ökade försäljningen i våra Lindt-butiker med 28% till 74,7 mnkr (58,5 mnkr). Under året (november) blev vi tvungna att stänga en butik i Finland (Zsar Outlet Village) då köpcentrumet gick i konkurs. I mitten av året öppnade vi två nya butiker, en i Norge (Stavanger) och en i Sverige (Helsingborg).

I september öppnade vi upp fyra e-handelsbutiker i Sverige, Finland, Norge och Danmark. De första månaderna har inte inbringat den försäljning vi förväntade, men med tiden hoppas vi att konsumenterna kommer att hitta dit.

Rörelseresultatet ökade jämfört med föregående år och slutade på 41 667 tkr (29 328 tkr). En utmaning 2022 var de stigande inköpskostnaderna orsakade av inflationen och en svag svensk krona.

### Förväntad framtida utveckling samt väsentliga risker och osäkerhetsfaktorer

Det första tertialet (2023) ligger vi en bit ifrån vårt nettoomsättningsmål. Det är framför allt på den svenska marknaden vi tappar försäljning på våra största kunder, där vi märker av osäkra tider med hög inflation och en volatil räntemarknad. Vi är dock optimistiska till omsättningen på helåret där vi tror att högre försäljning i Finland kan kompensera för tappet i Sverige.

Gällande rörelseresultatet har vi sänkt förväntningarna jämfört med budget. Inflationen leder till högre inköpskostnader och svenska kronan är fortfarande svag så våra varuinköp i EUR och CHF har blivit dyrare.

Vi har i början av året höjt priserna mot våra kunder och konsumenterna möter nu dyrare produkter i butik. Men de högre priserna täcker inte helt de högre inköpskostnaderna.



### Flerårsöversikt

	<u>2022</u>	<u>2021</u>	<u>2020</u>	<u>2019</u>	<u>2018</u>
Nettoomsättning (tkr)	540 090	483 496	430 868	389 498	357 224
Balansomslutning (tkr)	212 514	211 811	177 379	168 296	158 974
Soliditet	37,6%	34,9%	36,5%	42,8%	45,4%

### Förslag till vinstdisposition

Till årsstämmans förfogande står följande vinstmedel:

Balanserade vinstmedel (kr)	48 479 214
Årets resultat (kr)	<u>30 997 811</u>
	<u>79 477 025</u>

Styrelsen föreslår att vinstmedlen disponeras så att:

Till aktieägare utdelas 6 000,00 kr per aktie, totalt	30 000 000
I ny räkning överförs	<u>49 477 025</u>
	<u>79 477 025</u>

### Styrelsens yttrande över den föreslagna vinstutdelningen

Den föreslagna utdelningen reducerar bolagets soliditet till 27,4%. Soliditeten är mot bakgrund av att bolagets verksamhet fortsatt bedrivs med lönsamhet betryggande. Likviditeten i bolaget bedöms kunna upprätthållas på en likaledes betryggande nivå.

Styrelsens uppfattning är att den föreslagna utdelningen ej hindrar bolaget från att fullgöra sina förpliktelser på kort och lång sikt, ej heller att fullgöra erforderliga investeringar. Den föreslagna utdelningen kan därmed försvaras med hänsyn till vad som anförs i ABL 17 kap 3 § 2-3 st. (försiktighetsregeln).

Utdelningen kommer att betalas senast 2023-06-30.

### Förändring av eget kapital

(kr)	Not	Aktie- kapital	Fritt eget kapital	Summa eget kapital
<b>Eget kapital 2022-01-01</b>		<b>500 000</b>	<b>73 479 214</b>	<b>73 979 214</b>
Årets resultat		-	30 997 811	30 997 811
Utdelning till ägarna			-25 000 000	-25 000 000
<b>Eget kapital 2022-12-31</b>	<b>19</b>	<b>500 000</b>	<b>79 477 025</b>	<b>79 977 025</b>

## Resultat och ställning

Resultatet av bolagets verksamhet samt den ekonomiska ställningen vid räkenskapsårets utgång framgår i övrigt av efterföljande resultaträkning och balansräkning med noter.

## Resultaträkning

(kr)		2022-01-01	2021-01-01
	Not	2022-12-31	2021-12-31
<b>Rörelsens intäkter</b>			
Nettoomsättning	3	540 089 822	483 496 302
Övriga rörelseintäkter	4	<u>8 903 529</u>	<u>1 362 028</u>
<b>Summa rörelsens intäkter</b>		548 993 351	484 858 330
<b>Rörelsens kostnader</b>			
Handelsvaror		-277 643 596	-242 590 339
Övriga externa kostnader	5, 7	-130 729 031	-118 151 928
Personalkostnader	6	-88 875 827	-84 606 255
Avskrivningar av materiella och immateriella AT		-5 515 654	-5 447 626
Övriga rörelsekostnader	8	<u>- 4 562 174</u>	<u>- 4 734 512</u>
<b>Summa rörelsens kostnader</b>		-507 326 283	-455 530 660
<b>Rörelseresultat</b>		41 667 068	29 327 670
<b>Resultat från finansiella poster</b>			
Ränteintäkter och liknande resultatposter	9	25 937	0
Räntekostnader och liknande resultatposter	9	<u>-665 432</u>	<u>-182 970</u>
<b>Summa resultat från finansiella poster</b>		-639 495	-182 970
<b>Resultat efter finansiella poster</b>		41 027 573	29 144 700
<b>Skatt på årets resultat</b>	17	-10 029 762	-4 961 098
<b>Årets resultat</b>	19	<u>30 997 811</u>	<u>24 183 602</u>

## Balansräkning

(kr)

Tillgångar	Not	2022-12-31	2021-12-31
<b>Anläggningstillgångar</b>			
<u>Immateriella anläggningstillgångar</u>	10		
Balanserade utgifter för utvecklingsarbeten		6 229 239	2 259 180
Övriga immateriella anläggningstillgångar		<u>0</u>	<u>0</u>
		6 229 239	2 259 180
<u>Materiella anläggningstillgångar</u>	11		
Inventarier		14 104 555	12 779 055
<u>Finansiella anläggningstillgångar</u>			
Uppskjuten skattefordran	20	4 130 681	4 222 132
<b>Summa anläggningstillgångar</b>		<u>24 464 475</u>	<u>19 260 367</u>
<b>Omsättningstillgångar</b>			
<u>Varulager m.m.</u>			
Färdiga varor och handelsvaror		64 187 493	45 793 806
<u>Kortfristiga fordringar</u>			
Kundfordringar		51 318 725	48 800 170
Fordringar hos koncernföretag		269 891	358 527
Övriga kortfristiga fordringar		1 061 785	864 349
Förutbetalda kostnader och upplupna intäkter	12	<u>6 545 125</u>	<u>6 124 215</u>
		59 195 527	56 147 262
<u>Kassa och bank</u>	16	64 666 052	90 609 608
<b>Summa omsättningstillgångar</b>		<u>188 049 072</u>	<u>192 550 675</u>
<b>Summa tillgångar</b>		<u>212 513 546</u>	<u>211 811 042</u>

2023070549619

<b>Eget kapital och skulder</b>	<b>Not</b>	<b>2022-12-31</b>	<b>2021-12-31</b>
<b>Eget kapital</b>	18		
<u>Bundet eget kapital</u>			
Aktiekapital		500 000	500 000
<u>Fritt eget kapital</u>			
Balanserad vinst eller förlust		48 479 214	49 295 612
Årets resultat		<u>30 997 811</u>	<u>24 183 602</u>
		79 477 025	73 479 214
<b>Summa Eget kapital</b>		<u>79 977 025</u>	<u>73 979 214</u>
<b>Kortfristiga skulder</b>			
Leverantörsskulder		26 052 433	21 810 084
Skulder till koncernföretag	13, 14	38 818 985	41 201 927
Aktuella skatteskulder		4 451 779	891 451
Övriga kortfristiga skulder		4 505 408	4 796 708
Upplupna kostnader och förutbetalda intäkter	15	58 707 916	69 131 658
<b>Summa kortfristiga skulder</b>		<u>132 536 521</u>	<u>137 831 828</u>
<b>Summa eget kapital och skulder</b>		<u>212 513 546</u>	<u>211 811 042</u>

2023070549620

## Kassaflödesanalys – indirekt metod

(kr)	Not	2022-01-01 -2022-12-31	2021-01-01 -2021-12-31
<b>DEN LÖPANDE VERKSAMHETEN</b>			
Rörelseresultat före finansiella poster		41 667 068	29 327 670
Justering för avskrivningar		5 515 653	5 447 626
Just. för övr.poster som inte ingår i kassaflödet	22	655 148	1 161 325
		<u>47 837 869</u>	<u>35 936 621</u>
Erhållen ränta		25 937	0
Erlagd ränta		-665 432	-182 970
Betald inkomstskatt		-6 377 983	-6 353 536
		<u>40 820 391</u>	<u>29 400 115</u>
Ökning/minskning varulager		-18 393 687	8 297 378
Ökning/minskning kundfordringar		-2 518 555	6 249 823
Ökning/minskning övriga kortfristiga fordringar		-529 710	-609 126
Ökning/minskning leverantörsskulder		4 242 349	-3 145 090
Ökning/minskning övriga kortfristiga rörelseskulder		-13 097 984	28 537 014
<b>Kassaflöde från den löpande verksamheten</b>		<u><b>10 522 804</b></u>	<u><b>68 730 114</b></u>
<b>INVESTERINGSVERKSAMHETEN</b>			
Investeringar i immateriella anläggningstillgångar		-5 006 079	-81 145
Investeringar i materiella anläggningstillgångar		-6 460 281	-3 852 334
<b>Kassaflöde från investeringsverksamheten</b>		<u><b>-11 466 360</b></u>	<u><b>-3 933 479</b></u>
<b>FINANSIERINGSVERKSAMHETEN</b>			
Utbetald utdelning		-25 000 000	-15 000 000
<b>Kassaflöde från finansieringsverksamheten</b>		<u><b>-25 000 000</b></u>	<u><b>-15 000 000</b></u>
<b>Årets kassaflöde</b>		<u><b>-25 943 556</b></u>	<u><b>49 796 635</b></u>
Likvida medel vid årets början		90 609 608	40 812 973
<b>Likvida medel vid årets slut</b>	16	<u><b>64 666 052</b></u>	<u><b>90 609 608</b></u>

## Noter

### Not 1 Redovisnings- och värderingsprinciper

Årsredovisningen har upprättats enligt årsredovisningslagen och Bokföringsnämndens allmänna råd BFNAR 2012:1 Årsredovisning och koncernredovisning (K3).

Redovisningsprinciperna är för övrigt oförändrade i jämförelse med föregående år.

#### Rapportering för verksamhetsgrenar och geografiska marknader

Bolaget bedriver handel med premiumchoklad i Sverige, Finland, Norge, Danmark samt väldigt lite med systerbolag i andra länder. Sverige är vår huvudmarknad med cirka 67% av den totala nettoomsättningen. Alla andra marknader sammanfattas i "Övriga Länder".

#### Utländska valutor

Tillgångar och skulder i utländsk valuta värderas till balansdagens kurs. I det fall valutasäkringsåtgärd genomförts, t ex terminssäkring, används terminskursen. Transaktioner i utländsk valuta omräknas enligt transaktionsdagens avistakurs.

Vid valutasäkring av framtida budgeterade flöden omvärderas inte säkringsinstrumenten vid förändrade valutakurser. Hela effekten av förändringar i valutakurserna redovisas i resultaträkningen när säkringsinstrumenten förfaller till betalning.

#### Intäkter

Försäljning av varor redovisas vid leverans av produkter till kunden, i enlighet med försäljningsvillkoren. Försäljning redovisas netto efter moms, rabatter och kursdifferenser vid försäljning i utländsk valuta.

#### Kortfristiga ersättningar till anställda

Kortfristiga ersättningar i koncernen utgörs av lön, sociala avgifter, betald semester, betald sjukfrånvaro, sjukvård och bonus. Kortfristiga ersättningar redovisas som en kostnad och en skuld då det finns en legal eller informell förpliktelse att betala ut en ersättning.

#### Aktierelaterade ersättningar till anställda

Företaget ingår i en koncernplan och redovisar aktierelaterade ersättningar i enlighet med reglerna i K3 avsnitt 26.19 som en personalkostnad.

#### Immateriella och materiella anläggningstillgångar

Immateriella och materiella anläggningstillgångar redovisas till anskaffningsvärde minskat med avskrivningar. Utgifter för förbättringar av tillgångars prestanda, utöver ursprunglig nivå, ökar tillgångens redovisade värde. Utgifter för reparation och underhåll redovisas som kostnader.

Immateriella och materiella anläggningstillgångar skrivs av systematiskt över tillgångens bedömda nyttjandeperiod. När tillgångarnas avskrivningsbara belopp fastställs, beaktas i förekommande fall tillgångens restvärde. Linjär avskrivningsmetod används för samtliga typer av immateriella och materiella tillgångar. Följande avskrivningstider tillämpas:

Utvecklingsarbeten och ekonomisystem	5 år
Kontor och annan kontorsutrustning	8 år
Datorer och datautrustning	3 år

### Finansiella instrument

Finansiella instrument redovisas i enlighet med reglerna i K3 kapitel 11, vilket innebär att värdering sker utifrån anskaffningsvärde.

Finansiella instrument som redovisas i balansräkningen inkluderar kundfordringar och övriga fordringar, leverantörsskulder, låneskulder och derivatinstrument. Instrumenten redovisas i balansräkningen när Lindt & Sprüngli (Nordic) AB blir part i instrumentets avtalsmässiga villkor.

Finansiella tillgångar tas bort från balansräkningen när rätten att erhålla kassaflöden från instrumentet har löpt ut eller överförs och koncernen har överfört i stort sett alla risker och förmåner som är förknippade med äganderätten.

Finansiella skulder tas bort från balansräkningen när förpliktelseerna har reglerats eller på annat sätt upphört.

### Kundfordringar

Fordringar redovisas som omsättningstillgångar med undantag för poster med förfallodag mer än 12 månader efter balansdagen, vilka klassificeras som anläggningstillgångar. Fordringar tas upp till det belopp som förväntas bli inbetalt efter avdrag för individuellt bedömda osäkra fordringar. Fordringar som är räntefria eller som löper med ränta som avviker från marknadsräntan och har en löptid överstigande 12 månader, redovisas till ett diskonterat nuvärde och tidsvärdeförändringen redovisas som ränteintäkt i resultaträkningen.

### Låneskulder och leverantörsskulder

Låneskulder och leverantörsskulder redovisas initialt till anskaffningsvärde efter avdrag för transaktionskostnader. Skiljer sig det redovisade beloppet från det belopp som ska återbetalas vid förfallotidpunkten periodiseras mellanskillnaden som räntekostnad över lånets löptid med hjälp av instrumentets effektivränta. Härigenom överensstämmer vid förfallotidpunkten det redovisade beloppet och det belopp som ska återbetalas.

### Derivatinstrument där kriterier för säkringsredovisning inte är uppfyllda

Derivatinstrument med positivt värde värderas löpande i enlighet med lägsta värdets princip, derivatinstrument med negativt värde värderas till det negativa värdet. De värdeförändringar som uppkommer inom ramen för lägsta värdets princip och ändringar av negativt värde, redovisas omedelbart i resultaträkningen. Värdeförändringar på derivatinstrument som utgör kortfristiga och långfristiga skulder redovisas i olika poster i resultaträkningen beroende på syftet med innehavet av derivatinstrumentet - värdeförändring av ränteswapar redovisas i posten Räntekostnader och liknande resultatposter medan värdeförändring på valutaterminer redovisas i posten Övriga rörelsekostnader i resultaträkningen.

### Leasingavtal

Samtliga leasingavtal företaget ingått betraktas som operationella leasingavtal. Leasingavgiften kostnadsförs linjärt över leasingperioden.

### Inkomstskatter

Aktuella skatter värderas utifrån de skattesatser och skatteregler som gäller på balansdagen. Uppskjutna skatter värderas utifrån de skattesatser och skatteregler som är beslutade före balansdagen.

Uppskjuten skattefordran avseende underskottsavdrag eller andra framtida skattemässiga avdrag redovisas i den utsträckning det är sannolikt att avdraget kan avräknas mot överskott

vid framtida beskattning.

Fordringar och skulder netto redovisas endast när det finns en legal rätt till kvittning.

Aktuell skatt, liksom förändring i uppskjuten skatt, redovisas i resultaträkningen om inte skatten är hänförlig till en händelse eller transaktion som redovisas direkt i eget kapital. I sådana fall redovisas även skatteeffekten i eget kapital.

#### Transaktionsexponering

Kundfordringar och leverantörsskulder i utländsk valuta värderas till balansdagens kurser.

Valutasäkringstransaktioner avseende framtida flöden i utländsk valuta påverkar resultatet i takt med att de säkrade fordringarna och skulderna redovisas i balansräkningen.

Säkringstransaktioner värderas därvid till valutasäkrad kurs.

#### Varulager

Varulagret värderas, med tillämpning av först-in först-ut-principen enligt vägda genomsnittspriser, till det lägsta av anskaffningsvärdet och nettoförsäljningsvärdet på balansdagen. För homogena varugrupper tillämpas kollektiv värdering.

#### Kassaflödesanalys

Kassaflödesanalysen upprättas enligt indirekt metod. Det redovisade kassaflödet omfattar endast transaktioner som medför in- eller utbetalningar.

Som likvida medel klassificeras, förutom kassa- och banktillgodohavanden, kortfristiga finansiella placeringar som dels är utsatta för endast en obetydlig risk för värdefluktuationer, dels

- handlas på en öppen marknad till kända belopp eller
- har en kortare återstående löptid än tre månader från anskaffningstidpunkten.

#### Nyckeltalsdefinitioner

Soliditet = Eget kapital och obeskattade reserver (med avdrag för uppskjuten skatt) i förhållande till balansomslutningen.

### **Not 2 Uppskattningar och bedömningar**

Lindt & Sprüngli (Nordic) AB gör uppskattningar och bedömningar om framtiden. De uppskattningar för redovisningsändamål som blir följden av dessa kommer, definitionsmässigt, sällan att motsvara det verkliga resultatet. De uppskattningar och antaganden som innebär en betydande risk för väsentliga justeringar i redovisade värden för tillgångar och skulder under nästkommande år behandlas i huvuddrag nedan.

#### Inkurans i varulager

Bolagets försäljning är säsongsberoende och inför varje försäljningssäsong finns betydande lager av färdigställda produkter. Övervägande delen av produkterna är starkt säsongsberoende och det finns risk för att priser senare måste sättas ner eller att produkter måste kasseras. I bokslutet görs nedskrivning för inkurans baserat på historiska utfall de senaste två åren för motsvarande produktgrupper. Varulagret har vid årsskiftet skrivits ner med 5 375 tkr (1 400 tkr). Att fastställa nedskrivningsbehovet är en väsentlig och svår bedömningsfråga.



**Not 3 Nettoomsättningens fördelning på verksamhetsgrenar och geografiska marknader**

Nettoomsättningen fördelar sig på geografiska marknader enligt följande:

	2022-01-01 <u>-2022-12-31</u>	2021-01-01 <u>-2021-12-31</u>
Sverige	364 494 799	342 214 678
Övriga Länder	175 595 023	141 281 624
<b>Summa</b>	<b><u>540 089 822</u></b>	<b><u>483 496 302</u></b>

**Not 4 Övriga rörelseintäkter**

Övriga rörelseintäkter utgörs av följande:

	2022-01-01 <u>-2022-12-31</u>	2021-01-01 <u>-2021-12-31</u>
Intäkter från vidarefakturering av kostnader till koncernbolag och övriga	96 080	25 770
Valutakursvinster	8 807 449	1 336 258
<b>Summa</b>	<b><u>8 903 529</u></b>	<b><u>1 362 028</u></b>

**Not 5 Ersättning till revisorerna**

	2022-01-01 <u>-2022-12-31</u>	2021-01-01 <u>-2021-12-31</u>
<u>Öhrlings PricewaterhouseCoopers</u>		
Revisionsuppdrag	160 000	110 000
Andra uppdrag	140 000	101 359
Skatterådgivning	375 899	114 613
<b>Summa</b>	<b><u>675 899</u></b>	<b><u>325 972</u></b>



**Not 6 Medelantal anställda, löner, andra ersättningar och sociala avgifter**

	2022-01-01 -2022-12-31	2021-01-01 -2021-12-31
<b>Medelantalet anställda, med fördelning på kvinnor och män har uppgått till</b>		
<u>Sverige</u>		
Kvinnor	54	45
Män	<u>20</u>	<u>20</u>
Totalt	<u>74</u>	<u>65</u>
<u>Övriga Länder</u>		
Kvinnor	18	16
Män	<u>4</u>	<u>4</u>
Totalt	<u>22</u>	<u>20</u>
<b>Fördelningen mellan kvinnor och män i bolagets ledning var</b>		
	Kvinnor/Män	Kvinnor/Män
Styrelse (ordinarie ledamöter)	0/2	0/2
VD	0/1	0/1
Ledningsgrupp	6/3	6/3
<b>Löner och ersättningar har uppgått till</b>		
Styrelsen och verkställande direktören	4 343 470	3 749 480
varav Bonus	2 266 192	1 452 809
Övriga anställda	<u>56 120 190</u>	<u>47 104 185</u>
Totala löner och ersättningar	60 463 660	50 853 665
Sociala avgifter enligt lag och avtal	24 433 913	29 888 218
varav Pensionskostnader	<u>8 238 589</u>	<u>7 180 535</u>
(varav för styrelse och verkställande direktör)	<u>1 121 904</u>	<u>828 354</u>
Totala löner, ersättningar, sociala avgifter och pensionskostnader	<u><b>84 897 573</b></u>	<u><b>80 741 883</b></u>

2023070549626

**Not 7      Operationella leasingkostnader**

Framtida minimileaseavgifter (nominella belopp) som ska erläggas avseende icke uppsägningsbara leasingavtal:

	2022-01-01 <u>-2022-12-31</u>	2021-01-01 <u>-2021-12-31</u>
Förfaller till betalning inom 1 år	10 631 116	9 566 688
Förfaller till betalning senare än 1 men inom 5 år	15 604 185	14 110 925
Förfaller till betalning senare än 5 år	0	86 000
<b>Summa</b>	<b><u>26 235 301</u></b>	<b><u>23 763 613</u></b>
Under perioden kostnadsförda leasingavgifter	13 060 673	12 398 092

**Not 8      Övriga rörelsekostnader**

Övriga rörelsekostnader utgörs av följande:

	2022-01-01 <u>-2022-12-31</u>	2021-01-01 <u>-2021-12-31</u>
Kostnader vid avyttring av anläggningstillgångar	-655 148	0
Valutakursförluster	-3 907 026	-4 734 512
<b>Summa</b>	<b><u>-4 562 174</u></b>	<b><u>-4 734 512</u></b>

**Not 9      Ränteintäkter, räntekostnader och liknande resultatposter**

	2022-01-01 <u>-2022-12-31</u>	2021-01-01 <u>-2021-12-31</u>
Ränteintäkter	25 937	0
<b>Summa</b>	<b><u>25 937</u></b>	<b><u>0</u></b>
Räntekostnader	-665 432	-182 970
<b>Summa</b>	<b><u>-665 432</u></b>	<b><u>-182 970</u></b>

**Not 10 Immateriella anläggningstillgångar**

**Balanserade utgifter för utvecklingsarbeten**

	<u>2022-12-31</u>	<u>2021-12-31</u>
Ingående anskaffningsvärde	3 532 578	3 475 193
Under året utrangerade inventarier	0	-23 760
Årets aktiverade utgifter, inköp	<u>5 006 079</u>	<u>81 145</u>
<b>Utgående ackumulerade anskaffningsvärden</b>	<b>8 538 657</b>	<b>3 532 578</b>
Ingående avskrivningar	-1 273 398	-565 455
Återförda avskrivningar utrangerade inventarier	0	1 268
Årets avskrivningar	<u>-1 036 020</u>	<u>-709 211</u>
<b>Utgående ackumulerade avskrivningar</b>	<b>-2 309 418</b>	<b>-1 273 398</b>
<b>Utgående restvärde enligt plan, utvecklingsarbeten</b>	<b>6 229 239</b>	<b>2 259 180</b>

**Övriga immateriella anläggningstillgångar**

	<u>2022-12-31</u>	<u>2021-12-31</u>
Ingående anskaffningsvärde	0	500 000
Under året utrangerade inventarier	<u>0</u>	<u>-500 000</u>
<b>Utgående ackumulerade anskaffningsvärden</b>	<b>0</b>	<b>0</b>
Ingående avskrivningar	0	-416 667
Återförda avskrivningar utrangerade inventarier	0	500 000
Årets avskrivningar	<u>0</u>	<u>-83 333</u>
<b>Utgående ackumulerade avskrivningar</b>	<b>0</b>	<b>0</b>
<b>Utgående restvärde enligt plan, övriga immateriella AT</b>	<b>0</b>	<b>0</b>

**Summa Immateriella anläggningstillgångar**

<b><u>6 229 239</u></b>	<b><u>2 259 180</u></b>
-------------------------	-------------------------

**Not 11 Materiella anläggningstillgångar**

**Inventarier**

	<u>2022-12-31</u>	<u>2021-12-31</u>
Ingående anskaffningsvärde	24 627 261	26 427 567
Under året utrangerade inventarier	-2 924 288	-5 652 640
Årets aktiverade utgifter, inköp	<u>6 460 281</u>	<u>3 852 334</u>
<b>Utgående ackumulerade anskaffningsvärden</b>	28 163 254	24 627 261
Ingående avskrivningar	-11 848 205	-11 706 931
Återförda avskrivningar utrangerade inventarier	2 269 140	4 513 807
Årets avskrivningar	<u>-4 479 634</u>	<u>-4 655 082</u>
<b>Utgående ackumulerade avskrivningar</b>	-14 058 699	-11 848 206
<b>Utgående restvärde enligt plan</b>	<b><u>14 104 555</u></b>	<b><u>12 779 055</u></b>

**Not 12 Förutbetalda kostnader och upplupna intäkter**

	<u>2022-12-31</u>	<u>2021-12-31</u>
Förutbetalda hyror till butik och kontor	3 784 711	3 866 753
Förutbetalda hyror leasingbilar	178 982	169 390
Förutbetalda pensioner	1 888 397	638 472
Förutbetalda marknadsbidrag	219 170	63 153
Övriga poster	473 865	1 386 447
<b>Summa</b>	<b><u>6 545 125</u></b>	<b><u>6 124 215</u></b>

**Not 13 Valutaterminskontrakt**

Valutaterminskontrakt används för att säkra inköp i utländsk valuta. Följande kontrakt finns vid årets slut:

CHF 500'000 (nominellt värde: SEK 5'473'454 verkligt värde: SEK 5'656'493)



## Not 14 Transaktioner med närstående

### Uppgifter om moderföretaget

Moderföretag i den största koncern där Lindt & Sprüngli (Nordic) AB är dotterföretag och koncernredovisning upprättas är Chokoladefabriken Lindt & Sprüngli AG, reg nr CH-020.3.905.136-6, Kilchberg, Schweiz.

### Inköp och försäljning mellan koncernföretag

Nedan anges andelen av årets inköp och försäljning avseende koncernföretag.

	<u>2022</u>	<u>2021</u>
Inköp	63,9%	59,7%
Försäljning	0,0%	0,0%

Vid inköp och försäljning mellan koncernföretag tillämpas samma principer för prissättning som vid transaktioner med externa parter.

## Not 15 Upplupna kostnader och förutbetalda intäkter

	<u>2022-12-31</u>	<u>2021-12-31</u>
Upplupna löner	5 535 879	4 665 896
Upplupna semesterlöner	3 584 384	4 711 819
Upplupna sociala avgifter	10 284 881	14 759 169
Upplupna pensioner	1 898 114	1 248 867
Upplupna kundrabatter	30 147 552	36 715 372
Övriga poster	7 257 106	7 030 535
<b>Summa</b>	<b><u>58 707 916</u></b>	<b><u>69 131 658</u></b>

## Not 16 Likvida medel

	<u>2022-12-31</u>	<u>2021-12-31</u>
Kassamedel	101 576	86 910
Banktillgodohavanden	64 564 476	90 522 698
<b>Likvida medel i kassaflödesanalysen</b>	<b><u>64 666 052</u></b>	<b><u>90 609 608</u></b>

**Not 17 Skatt**

	2022	2021
Aktuell Skatt	9 938 311	6 209 872
Uppskjuten Skatt	91 451	-1 248 774
<b>Skatt på årets resultat</b>	<b>10 029 762</b>	<b>4 961 098</b>

	2022	2021
Redovisat resultat före skatt	41 027 573	29 144 700
Skatt beräknad enligt gällande skattesats 20,6%	8 451 680	6 003 808
Skatteeffekt av ej avdragsgilla kostnader	309 405	206 064
Skatteeffekt av ej inlösta personaloptioner	-93 026	-1 368 460
Skatteeffekt hänförlig till tidigare år	1 361 703	8 532
Effekt av ändrade skattesatser		111 154
<b>Redovisad skattekostnad</b>	<b>10 029 762</b>	<b>4 961 098</b>

**Not 18 Eget kapital**

**Aktiekapital**

Aktiekapitalet består av 5 000 aktier à kvotvärde 100 kr.

**Villkorat aktieägartillskott**

Aktieägarna har lämnat villkorat aktieägartillskott som uppgår till totalt 33 100 tkr (33 100 tkr).

**Not 19 Vinstdisposition**

	<u>2022-12-31</u>	<u>2021-12-31</u>
Balanserade vinstmedel	48 479 214	49 295 612
Årets resultat	<u>30 997 811</u>	<u>24 183 602</u>
<b>Fritt eget kapital</b>	<b><u>79 477 025</u></b>	<b><u>73 479 214</u></b>

	<u>2022-12-31</u>	<u>2021-12-31</u>
Styrelsen föreslår att vinstmedlen disponeras så att		
Till aktieägare utdelas 6 000,00 kr per aktie, totalt	30 000 000	25 000 000
I ny räkning överförs	<u>49 477 025</u>	<u>48 479 214</u>
	<b><u>79 477 025</u></b>	<b><u>73 479 214</u></b>

**Not 20 Uppskjuten skattefordran**

	2022	2021
Temporära skillnader på personaloptioner	4 130 681	4 222 132
<b>Uppskjuten Skattefordran</b>	<b>4 130 681</b>	<b>4 222 132</b>

**Not 21 Aktierelaterade ersättningar**

Föregående år tilldelades ledningsgruppen aktieoptioner vederlagsfritt. De tilldelade optionernas lösenpris motsvarar aktiernas genomsnittliga stängningskurs på Swiss Stock exchange under de fem arbetsdagarna före tilldelningsdagen. Optionerna är villkorade av att den anställde fullgör minst tre års tjänstgöring (intjänandeperiod).

35% av optionerna kan utnyttjas med början tre år efter tilldelningsdagen, 35% av optionerna fyra år efter tilldelningsdagen och de återstående 30% av optionerna fem år efter tilldelningsdagen. Optionerna har en avtalsenlig löptid på sju år från tilldelningsdagen. Företaget har inte någon legal eller informell förpliktelse att återköpa eller reglera optionerna kontant.

Den totala kostnad som redovisats i resultaträkningen för aktieoptioner och därtill hänförliga sociala avgifter uppgår till 3 425 tkr (10 994 tkr). Det sammanlagda redovisade värdet på balansdagen för skulder till följd av aktierelaterade ersättningar uppgår till 6 188 tkr (8 890 tkr).

	2022		2021	
	Genomsnittligt lösenpris i kr per option	Optioner*	Genomsnittligt lösenpris i kr per option	Optioner*
<b>Utestående per 1 januari</b>	<b>65 118</b>	<b>1 692</b>	<b>56 001</b>	<b>1 503</b>
Tilldelade	115 698	374	78 446	380
Förverkade	89 367	-10	0	0
Inlösta	60 505	-194	49 084	-191
<b>Utestående per 31 december*</b>	<b>83 865</b>	<b>1 862</b>	<b>65 118</b>	<b>1 692</b>

\*av de 1 862 utestående optionerna (1 692 optioner), var 512 optioner (435 optioner) inlösningsbara.

Det vägda genomsnittliga verkliga värdet för optioner som tilldelats under perioden, fastställt med hjälp av Black-Scholes värderingsmodell, var 9 532 kr (6 173 kr) per option.

**Not 22 Justeringar för övriga poster som inte ingår i kassaflödet**


	<u>2022-12-31</u>	<u>2021-12-31</u>
Nedskrivningar/utrangeringar av anläggningstillgångar	655 148	1 161 325
<b>Summa</b>	<b><u>655 148</u></b>	<b><u>1 161 325</u></b>


2023-06-13

  
Adalbert Lechner

  
Patrick Faeh  
Verkställande direktör

Vår revisionsberättelse har lämnats 2023 - 06 - 16  
Öhrlings PricewaterhouseCoopers AB

  
Henrik Boman  
Auktoriserad revisör



## Revisionsberättelse

Till bolagsstämman i Lindt & Sprüngli (Nordic) AB, org.nr 556668-2067

---

### Rapport om årsredovisningen

#### Uttalanden

Vi har utfört en revision av årsredovisningen för Lindt & Sprüngli (Nordic) AB för år 2022.

Enligt vår uppfattning har årsredovisningen upprättats i enlighet med årsredovisningslagen och ger en i alla väsentliga avseenden rättvisande bild av Lindt & Sprüngli (Nordic) ABs finansiella ställning per den 31 december 2022 och av dess finansiella resultat och kassaflöde för året enligt årsredovisningslagen. Förvaltningsberättelsen är förenlig med årsredovisningens övriga delar.

Vi tillstyrker därför att bolagsstämman fastställer resultaträkningen och balansräkningen för Lindt & Sprüngli (Nordic) AB.

#### Grund för uttalanden

Vi har utfört revisionen enligt International Standards on Auditing (ISA) och god revisionssed i Sverige. Vårt ansvar enligt dessa standarder beskrivs närmare i avsnittet Revisorns ansvar. Vi är oberoende i förhållande till Lindt & Sprüngli (Nordic) AB enligt god revisorssed i Sverige och har i övrigt fullgjort vårt yrkesetiska ansvar enligt dessa krav.

Vi anser att de revisionsbevis vi har inhämtat är tillräckliga och ändamålsenliga som grund för våra uttalanden.

#### Styrelsens och verkställande direktörens ansvar

Det är styrelsen och verkställande direktören som har ansvaret för att årsredovisningen upprättas och att den ger en rättvisande bild enligt årsredovisningslagen. Styrelsen och verkställande direktören ansvarar även för den interna kontroll som de bedömer är nödvändig för att upprätta en årsredovisning som inte innehåller några väsentliga felaktigheter, vare sig dessa beror på oegentligheter eller misstag.

Vid upprättandet av årsredovisningen ansvarar styrelsen och verkställande direktören för bedömningen av bolagets förmåga att fortsätta verksamheten. De upplyser, när så är tillämpligt, om förhållanden som kan påverka förmågan att fortsätta verksamheten och att använda antagandet om fortsatt drift. Antagandet om fortsatt drift tillämpas dock inte om styrelsen och verkställande direktören avser att likvidera bolaget, upphöra med verksamheten eller inte har något realistiskt alternativ till att göra något av detta.

#### Revisorns ansvar


Våra mål är att uppnå en rimlig grad av säkerhet om huruvida årsredovisningen som helhet inte innehåller några väsentliga felaktigheter, vare sig dessa beror på oegentligheter eller misstag, och att lämna en revisionsberättelse som innehåller våra uttalanden. Rimlig säkerhet är en hög grad av säkerhet, men är ingen garanti för att en revision som utförs enligt ISA och god revisionssed i Sverige alltid kommer att upptäcka en väsentlig felaktighet om en sådan finns. Felaktigheter kan uppstå på grund av oegentligheter eller misstag och anses vara väsentliga om de enskilt eller tillsammans rimligen kan förväntas påverka de ekonomiska beslut som användare fattar med grund i årsredovisningen.

En ytterligare beskrivning av vårt ansvar för revisionen av årsredovisningen finns på Revisorsinspektionens webbplats: [www.revisorsinspektionen.se/revisornsansvar](http://www.revisorsinspektionen.se/revisornsansvar). Denna beskrivning är en del av revisionsberättelsen.

### Rapport om andra krav enligt lagar och andra författningar

#### Uttalanden

Utöver vår revision av årsredovisningen har vi även utfört en revision av styrelsens och verkställande direktörens förvaltning för Lindt & Sprüngli (Nordic) AB för år 2022 samt av förslaget till dispositioner beträffande bolagets vinst eller förlust.



Vi tillstyrker att bolagsstämman disponerar vinsten enligt förslaget i förvaltningsberättelsen och beviljar styrelsens ledamöter och verkställande direktören ansvarsfrihet för räkenskapsåret.

### Grund för uttalanden

Vi har utfört revisionen enligt god revisionssed i Sverige. Vårt ansvar enligt denna beskrivs närmare i avsnittet Revisorns ansvar. Vi är oberoende i förhållande till Lindt & Sprüngli (Nordic) AB enligt god revisorssed i Sverige och har i övrigt fullgjort vårt yrkesetiska ansvar enligt dessa krav.

Vi anser att de revisionsbevis vi har inhämtat är tillräckliga och ändamålsenliga som grund för våra uttalanden.

### Styrelsens och verkställande direktörens ansvar

Det är styrelsen som har ansvaret för förslaget till dispositioner beträffande bolagets vinst eller förlust. Vid förslag till utdelning innefattar detta bland annat en bedömning av om utdelningen är försvarlig med hänsyn till de krav som bolagets verksamhetsart, omfattning och risker ställer på storleken av bolagets egna kapital, konsolideringsbehov, likviditet och ställning i övrigt.

Styrelsen ansvarar för bolagets organisation och förvaltningen av bolagets angelägenheter. Detta innefattar bland annat att fortlöpande bedöma bolagets ekonomiska situation, och att tillse att bolagets organisation är utformad så att bokföringen, medelsförvaltningen och bolagets ekonomiska angelägenheter i övrigt kontrolleras på ett betryggande sätt. Den verkställande direktören ska sköta den löpande förvaltningen enligt styrelsens riktlinjer och anvisningar och bland annat vidta de åtgärder som är nödvändiga för att bolagets bokföring ska fullgöras i överensstämmelse med lag och för att medelsförvaltningen ska skötas på ett betryggande sätt.

### Revisorns ansvar

Vårt mål beträffande revisionen av förvaltningen, och därmed vårt uttalande om ansvarsfrihet, är att inhämta revisionsbevis för att med en rimlig grad av säkerhet kunna bedöma om någon styrelseledamot eller verkställande direktören i något väsentligt avseende:

- företagit någon åtgärd eller gjort sig skyldig till någon försummelse som kan föranleda ersättningskyldighet mot bolaget
- på något annat sätt handlat i strid med aktiebolagslagen, årsredovisningslagen eller bolagsordningen.

Vårt mål beträffande revisionen av förslaget till dispositioner av bolagets vinst eller förlust, och därmed vårt uttalande om detta, är att med rimlig grad av säkerhet bedöma om förslaget är förenligt med aktiebolagslagen.

Rimlig säkerhet är en hög grad av säkerhet, men ingen garanti för att en revision som utförs enligt god revisionssed i Sverige alltid kommer att upptäcka åtgärder eller försummelse som kan föranleda ersättningskyldighet mot bolaget, eller att ett förslag till dispositioner av bolagets vinst eller förlust inte är förenligt med aktiebolagslagen.

En ytterligare beskrivning av vårt ansvar för revisionen av förvaltningen finns på Revisorsinspektionens webbplats: [www.revisorsinspektionen.se/revisornsansvar](http://www.revisorsinspektionen.se/revisornsansvar). Denna beskrivning är en del av revisionsberättelsen.

Stockholm den 16 juni 2023

Öhrlings PricewaterhouseCoopers AB

Henrik Boman  
Auktoriserad revisor