

2023072007593

Årsredovisning HI3G Access AB

Org.nr 556593-4899

Räkenskapsår 2022-01-01 - 2022-12-31

Årsredovisning

för räkenskapsåret 2022-01-01 - 2022-12-31

Styrelsen och verkställande direktören för HI3G Access AB avger härmed följande årsredovisning.

| Innehåll | Sida |
|--|------|
| Förvaltningsberättelse | 2 |
| Resultaträkning | 11 |
| Balansräkning | 12 |
| Rapport över förändringar i eget kapital | 14 |
| Kassaflödesanalys | 15 |
| Tilläggsupplysningar | |
| Redovisningsprinciper m.m. | 16 |
| Noter | 19 |

Styrelsens säte: Stockholm

Företagets redovisningsvaluta: Svenska kronor (SEK).

Alla belopp redovisas, om inte annat anges, i tusentals kronor (tkr).

Förvaltningsberättelse

Styrelsen och verkställande direktören för HI3G Access AB (org. nr 556593-4899) med säte i Stockholm avlägger härmed årsredovisning för det räkenskapsår som avslutades den 31 december 2022. Adressen till huvudkontoret är; Box 7012, 12107 Stockholm-Globen, Sverige.

Allmän information gällande verksamheten

HI3G Access AB (Tre Sverige) etablerades den 27 juni 2000 och är en ledande leverantör av telekomtjänster på den svenska marknaden. Tre Sverige har ett omfattande innehav av spektrumlicenser och erbjuder attraktiva och innovativa mobila och multimediatjänster (3G/4G/5G).

Tre Sverige marknadsför sina verksamheter under varumärkena "Tre" och "hallon". Genom sina höghastighetsnätverk levererar Tre Sverige ett brett utbud av röst- och bredbandstjänster till sina kunder.

Tre Sverige är den del av HI3G Holdings-koncernen ("Koncernen") som erbjuder mobila telekomtjänster i Sverige och Danmark. Tre Sverige utgör en del av CK Hutchison Group Telecom grupp inom CK Hutchison Holdings Limited-koncernen, vilken inkluderar telekommunikationsverksamheter i Australien, Hong-Kong, Indonesien, Irland, Macau, Sri Lanka, Storbritannien, Vietnam, Italien och Österrike.

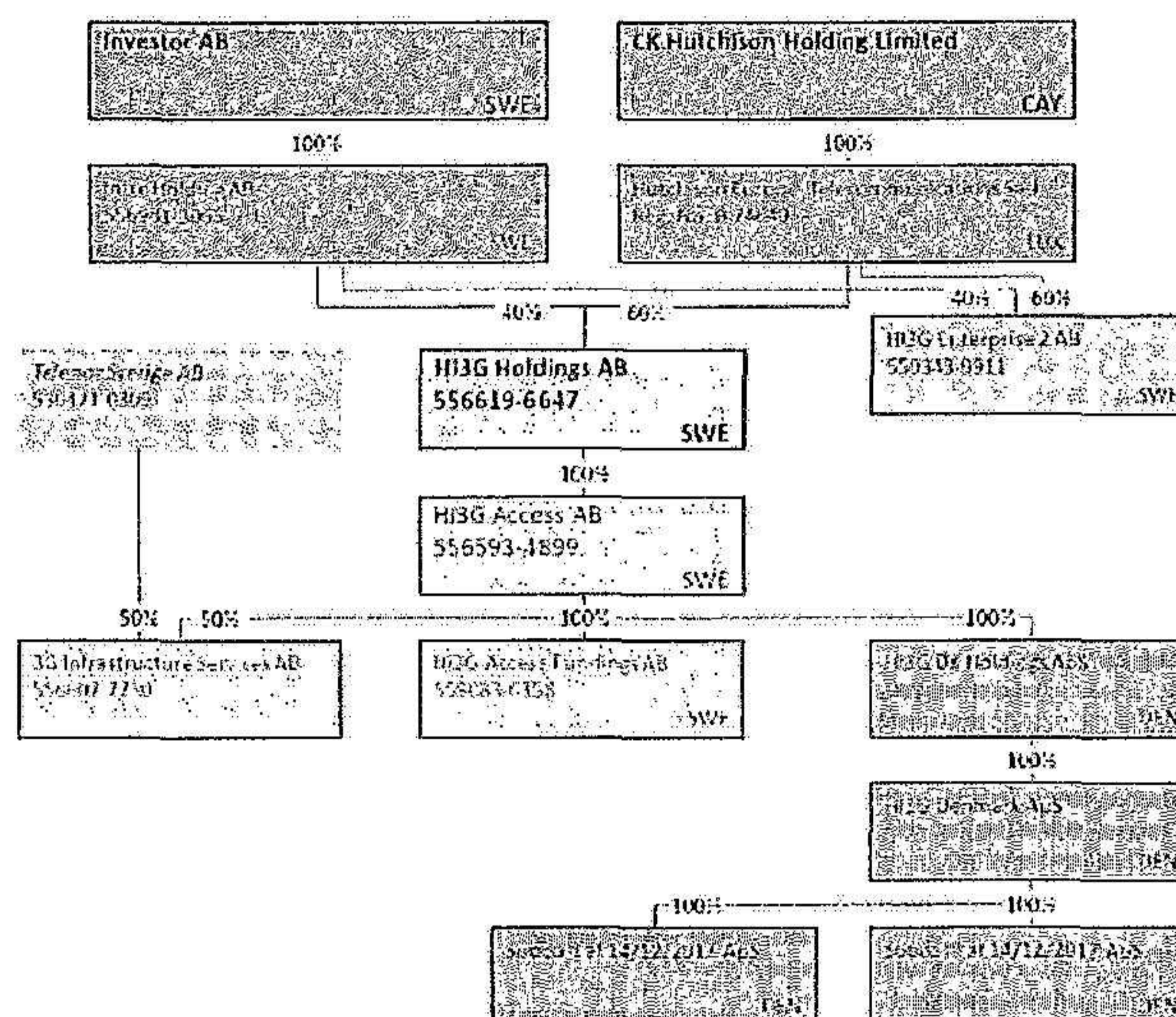
Tre Sverige drar stora fördelar av att vara en del av CK Hutchison Holdings Limited-koncernen vad gäller produktutveckling samt upphandling av mobiltelefoner, nätverksutrustning och IT-system. Det medför även direkta fördelar i form av reducerade kostnader, snabbare lanseringar och förbättrad funktionalitet inom dessa områden.

Ägarstruktur

Tre Sverige är ett helägt dotterbolag till HI3G Holdings AB som ägs till 40 procent av Inre Holding AB, dotterbolag till Investor AB och till 60 procent av Hutchison Europe Telecommunications S.à.r.l., ett indirekt helägt dotterbolag inom CK Hutchison Group Telecom grupp genom bolaget CK Hutchison Holdings Limited. Tre Sverige är moderbolag till det helägda dotterbolaget HI3G DK Holdings ApS som innehar licens för att driva nationella 3G-, 4G- och 5G-nätverk i Danmark.

Tre Sverige äger också 100 procent av HI3G Access Funding AB samt 50 procent av aktierna i 3G Infrastructure Services AB ("3GIS") som är ett joint venture-bolag med Telenor Sverige AB (dotterbolag till Telenor AS).

Ägarstrukturen per 31 december 2022 för HI3G Holdings AB och dess dotterbolag visas nedan:



Väsentliga händelser under räkenskapsåret

Under året har Tre Sverige återbetalat finansieringen på 6 100 MSEK till dotterbolaget HI3G Access Funding AB. En ny finansiering har tagits upp med motsvarande belopp via systerbolaget HI3G Enterprise 2 AB som i sin tur tagit in extern finansiering på motsvarande belopp.

Under 2022 har Tre Sverige aktivt bytt ut nätverkstillgångar från leverantören Huawei, efter lagkrav från Post- och Telestyrelsen, och därmed skrivit av värdet på dessa tillgångar samt ändrat bedömningen avseende livstiden på övriga nätverkstillgångar vilket sammantaget medfört att nettoresultatet uppgick till -1 275 MSEK (445 MSEK). Justerat för dessa ökade ned- och avskrivningar uppgår nettoresultatet till 924 MSEK.

I övrigt har inga andra väsentliga händelser skett under året.

Konsoliderad redovisning

Tre Sverige upprättar ingen koncernredovisning då företaget inkluderas i den konsoliderade koncernredovisning som tillhandahålls av moderbolaget, HI3G Holdings AB.

Hållbarhetsrapporten

Hållbarhetsrapporten har upprättats som ett separat dokument och är publicerad på tre.se.

VD har ordet

Under 2022 har Tre Sverige tagit ytterligare steg och stärkt sin position som en växande, lönsam verklig utmanare på den svenska telekommarknaden. Även om 2022 var ett utmanande år med tuff konkurrens, oroligheter i den allmänna ekonomin till följd av ökad inflation och ökade räntekostnader samt från kriget i Ukraina, har Tre Sverige lyckats öka sin kundbas med över 5 procent.

Vid årets slut uppgick kundbasen till 2,5 miljoner jämfört med 2,3 miljoner 2021. Ökningen drevs till stor del av den fortsatta framgången med ompositioneringen av Tre-varumärket, inklusive familjekonceptet "3Samla" och det obundna konceptet "3Flexibel", så väl som via tillväxten av varumärket hallon.

Både Tre och hallon har haft ett starkt år kundtillväxtnässigt och trots att konkurrensen på marknaden varit hård har Tre Sverige lyckats behålla underliggande nettointäkten per kund på samma nivå som 2021. Detta mycket tack vare konkurrenskraftiga erbjudanden på högre prispunkter såsom Obegränsad surf samt en fördelaktig utveckling av kundbasmixen.

Serviceintäkterna ökade med drygt 7 procent under 2022 till följd av en stark kundbasökning. Tillväxten av serviceintäkterna tillsammans med lyckade hårdvarulanseringar medförde att nettoomsättning ökade med över 10% under 2022 jämfört med 2021.

2022 har präglats av fokus på kostnadskontroll till följd av inflationsutvecklingen. EBITDA, justerat för den negativa effekten av försäljningen av passiva telekomtillgångar till HI3G Networks AB både under 2020 och 2021, minskade med 3 procent drivet av utbyggnaden av det mobila nätverket och tillhörande driftskostnader samt ökade finansieringskostnader kopplade till hårdvaruaffären.

Under 2022 har Tre Sverige aktivt bytt ut nätverkstillgångar från leverantören Huawei, efter lagkrav från PTS, och därmed skrivit av värdet på dessa tillgångar samt ändrat bedömningen avseende livstiden på övriga nätverkstillgångar vilket sammantaget medfört att nettoresultatet uppgick till -1 275 MSEK (445 MSEK). Justerat för dessa ökade ned- och avskrivningar uppgår nettoresultatet till 924 MSEK.

Kassaflöde före finansiella poster uppgick till -48 MSEK, inklusive kostnader relaterad till byte av Huawei-utrustning på grund av lagkrav på 265 MSEK för 2022.

Under 2022 har Tre Sverige fortsatt att utmana marknaden på flera sätt. I april lanserades 5G Voice med olika hastighetsnivåer på 5G och i maj, som först ut på svenska telekommarknaden, lanserades Fixed Wireless Access (FWA), bredband via 5G-nätet, en tydlig utmanare till fast bredband för stadsbor. I juni lanserades FWA även för Tre Sveriges företagskunder.

FWA är en ny milstolpe i visionen att "Set People Free" och möjliggjorde för Tre Sverige att bli den i mest växande operatören på marknaden. För att förenkla vardagen för våra kunder har Tre Sverige även under året lanserat Chatboten Trelin som hjälper kunder med kundserviceärenden. Lanseringen av Trelin är ett av fler exempel på hur Tre Sverige arbetar för att digitalisera arbetssätt och förbättra kundupplevelsen.

Tre Sverige har de senaste åren arbetat aktivt för att öka kundnöjdheten varpå det var glädjande att Tre Sverige vann "Årets mobilraket" på den årliga Telekomgalan. Priset delades ut till den operatör som haft bäst utveckling av kundlojalitet under året.

Tre Sverige ska inte bara bli bäst på att ta hand om våra kunder. Vi ska bli ett företag som tar hand om våra anställda, miljön, människorna omkring oss och samhället i stort. Som ett led i detta har Tre Sverige under året valt att släppa samtal och sms fritt till både Ukraina, i samband med Rysslands invasion, och senare även till Iran i samband med regimprotesterna.

För nionde året i rad utsågs Tre Sverige till en av de mest attraktiva arbetsgivarna i Sverige i den årliga nationella undersökningen Great Place to Work®. Dessutom blev Tre Sverige, för tionde året i rad, utsedd till ett av årets karriärföretag 2022, av Karriärföretagen. Som om det inte var tillräckligt bra tog Tre Sverige även plats på Universums åtråvärda lista Sveriges Bästa Arbetsgivare.

Under hela 2022, har Tre Sverige fortsatt att investera i 5G nätet med början i de svenska storstäderna. I slutet av 2022 kunde mer än 24% av Sveriges befolkning njuta av ett höghastighetsnät via 5G.

Tre Sverige visade sin styrka på marknaden med framgångsrika erbjudanden. Årets lanseringar av Samsung och Apple var framgångsrika och Tre Sverige ökade sina marknadsandelar av den totala försäljningen av hårdvara och var den operatör i Sverige som tog störst marknadsandel av iPhone14-lanseringen under hösten.

Med konkurrenskraftiga nät, motiverade och engagerade medarbetare och sann utmanaranda har Tre Sverige lyckats leverera starka resultat under ett utmanande år och är väl positionerade för att fortsätta förbättra det finansiella resultat framöver.

Haval Van Drumpt
VD

Verksamheten under 2022

Kundtillväxt

Under 2022 har Tre Sverige ökat kundbasen med 127 000 abonnemang. Ökningen är kopplad till nya kunder för både Tre och hallon samt lägre andel som valt att avsluta sina abonnemang inom båda varumärkena.

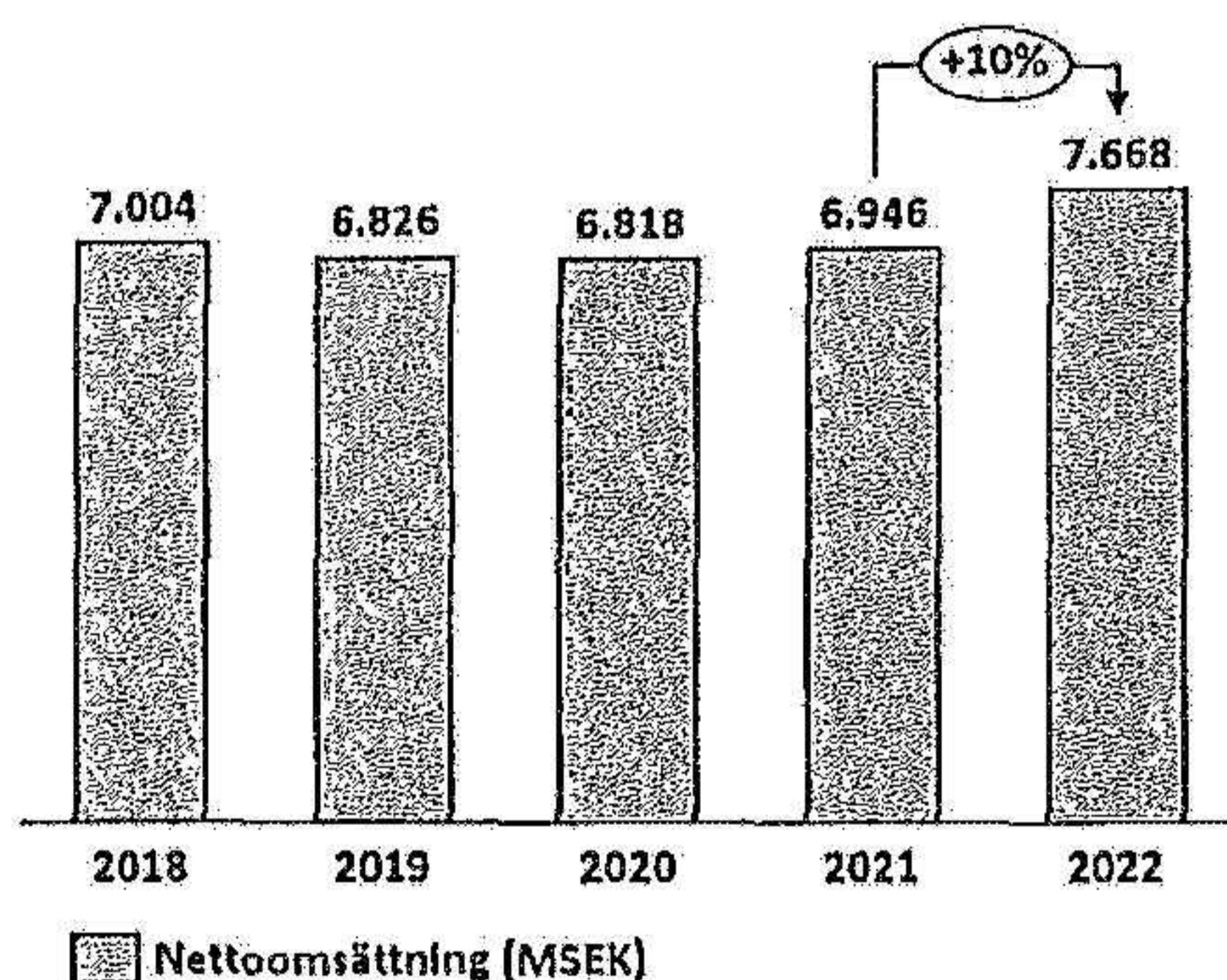
Tre Sveriges marknadsandel ökade med 1 procentenhet under året till 16,4 procent Q2 2022.

Tre Sveriges kontinuerliga tillväxt drivs av ett antal faktorer:

- Tre Sveriges framgångsrika lansering av 3Samla familjekoncept samt 3Flexibel obundna abonnemang
- Varumärket hallon har framgångsrikt fortsatt att erbjuda obundna abonnemang till privatkunder och företag
- Tre Sveriges 5G-lansering under 2022 som erbjuder surfande i vårt prisvinnande 5G-nät
- Tre Sveriges fortsatta succé av "Företags revolutionen" på företagsmarknaden
- Tre Sveriges väletablerade relationer med externa återförsäljare
- Våra egna butiker med modernt koncept, på AAA-lägen med en driven och motiverad säljkår
- Tre Sveriges framgångsrika marknadskoncept som tilltalar en bred målgrupp
- Tre Sveriges högkvalitativa nätverk med attraktiva tilläggstjänster
- Tre Sveriges motiverade och engagerade medarbetare och starka företagskultur

Nettoomsättning ökar

Ökningen i nettoomsättning från 2018 till 2022 presenteras nedan.



Nettoomsättningen uppgick till 7 668 MSEK (6 946 MSEK).

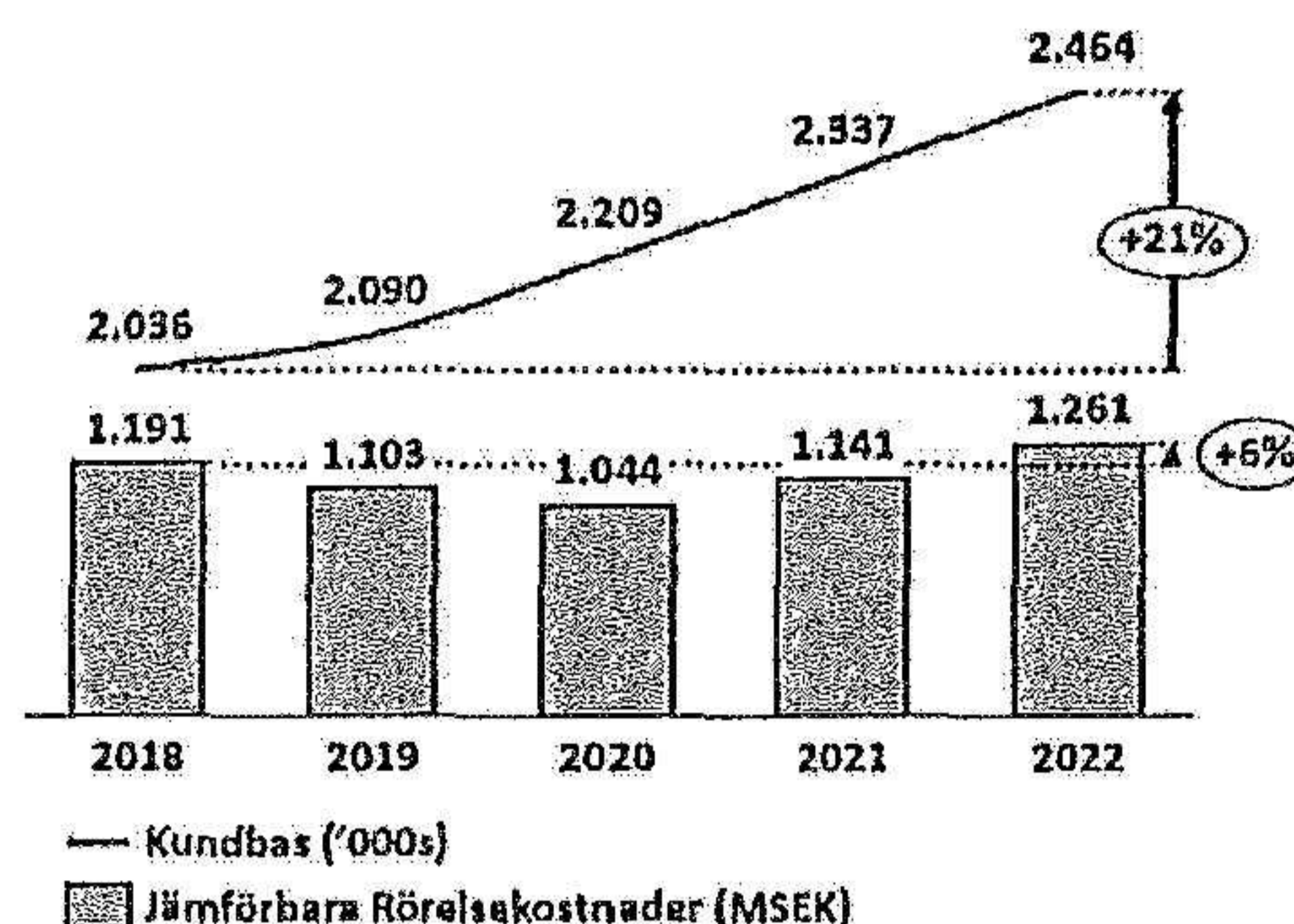
Serviceintäkterna ökade +7 procent drivet av en större kundbas. Under året har kundbasmixen drivits av båda varumärkena men i synnerhet av Tre-varumärket vilket, i kombination med att kontantkortsaffären avvecklats på grund av uppkommande lagkrav, bidrog till att öka den genomsnittliga intäkten per användare för Tre Sverige med 0,2 procent, trots en väldigt tuff marknad med hård konkurrens.

Utmaningar på kostnadssidan på grund av inflationen

Tre Sverige har historiskt lagt stort fokus på kostnadskontroll för att fortsätta vara konkurrenskraftiga på marknaden.

Under 2022 ökade rörelsekostnaderna med 121 MSEK (+10,6 procent) främst drivet av den stora utbyggnaden av 5G-nätverket och tillhörande driftskostnader samt ökade finansieringskostnader relaterad till hårdvaruaffären.

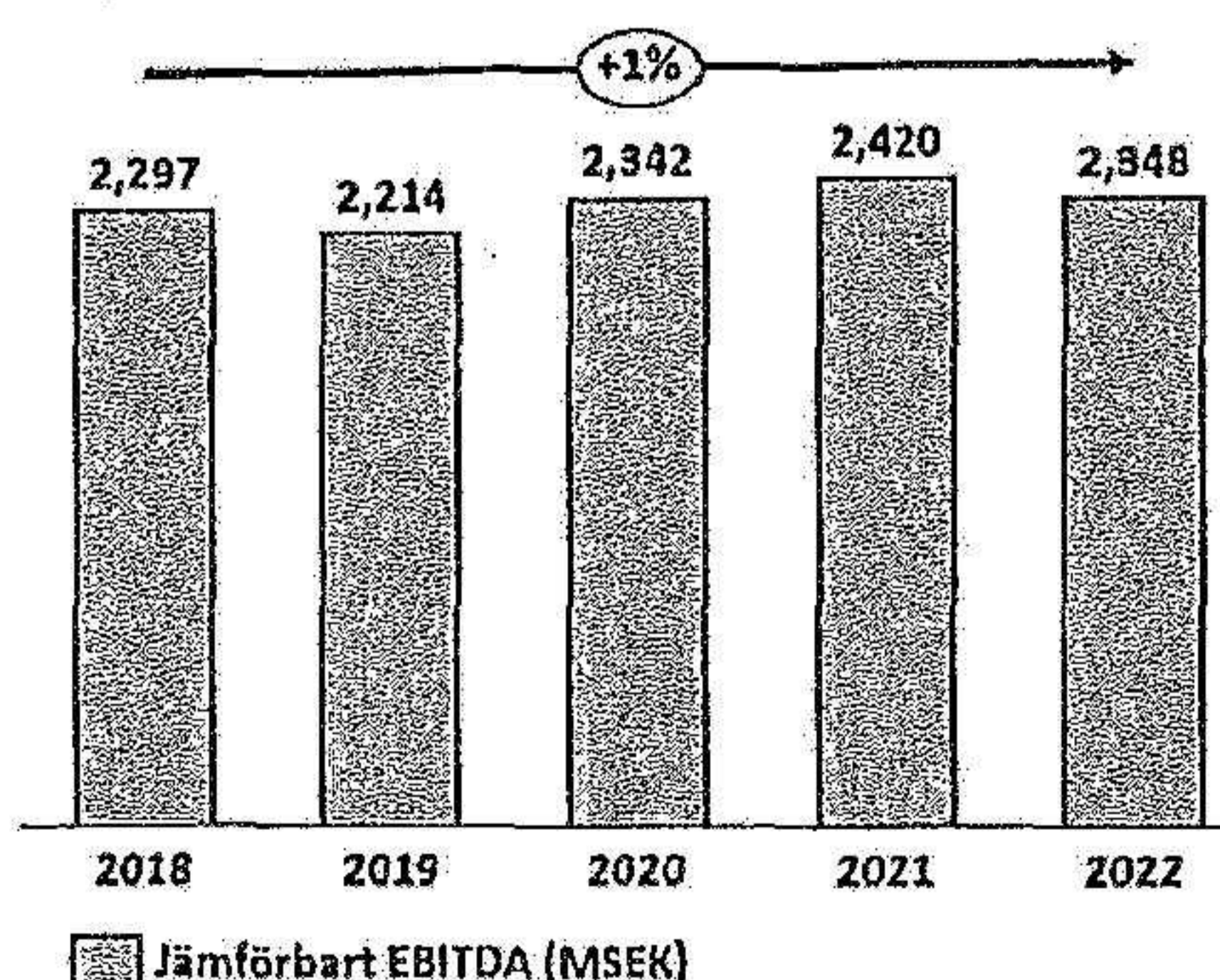
Jämförbara rörelsekostnader har under de senaste fem åren ökat med 6 procent medan kundbasen har ökat med 21 procent.



Att kostnaderna ökar i mindre utsträckning än vad kundbasen växer har uppnåtts genom fokus på kostnadsmedvetenhet och digitalisering. Tre Sverige tillhandahåller flera digitala kommunikationskanaler, såsom självbetjäning via Mitt3, 3Community där kunder hjälper kunder samt sociala medier och chat-botar. Allt för att möta kundernas efterfrågan och öka serviceeffektiviteten.

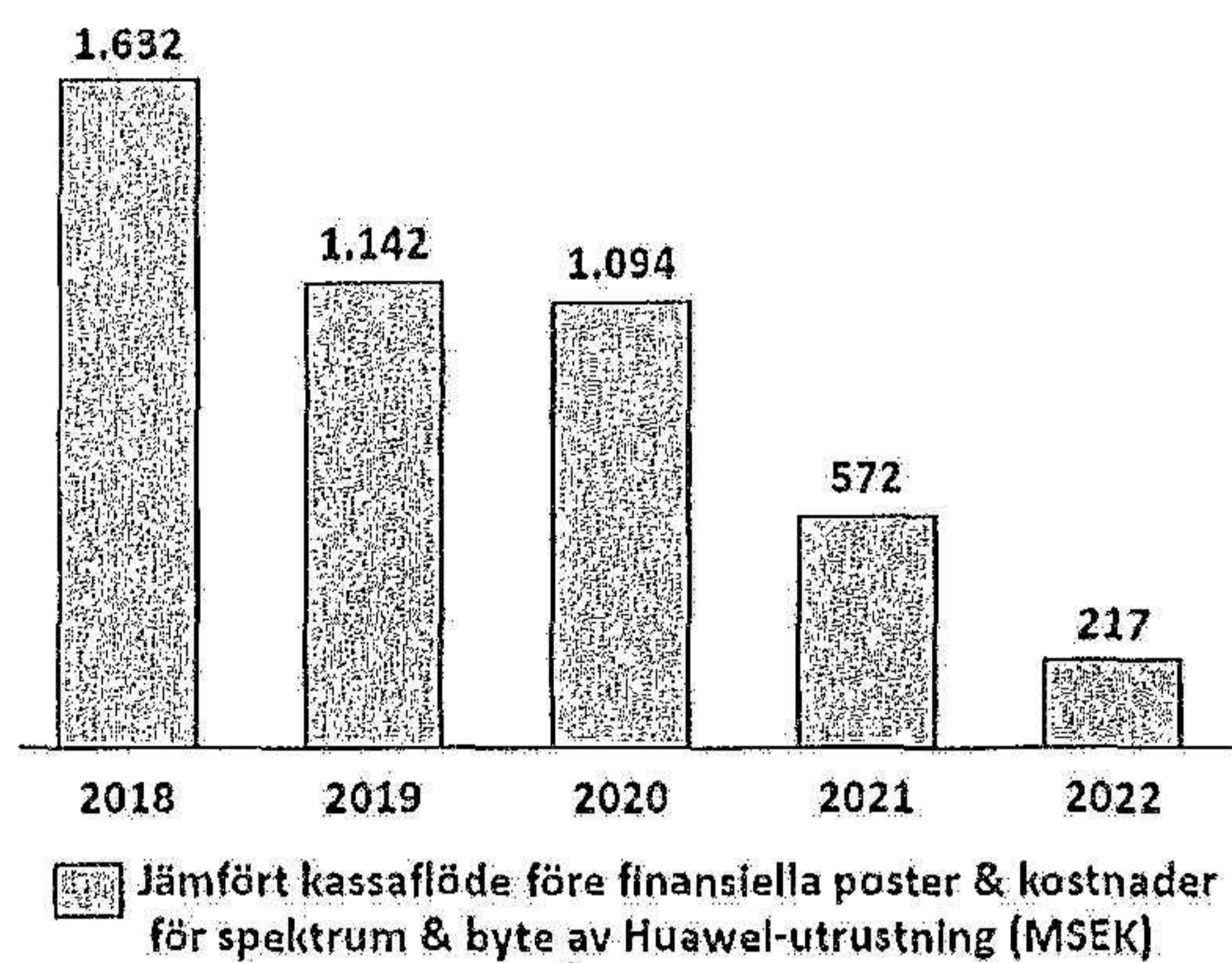
Som ett resultat av detta har EBITDA, på jämförbar basis ökat med i snitt 1 procent per år från 2018 till 2022 drivet av ökade serviceintäkter samt delvis minskat av ökade kostnader i samband med utrullningen av 5G nätet.

Den underliggande årliga EBITDA-tillväxten från 2018 till 2022 presenteras nedan (exklusive momstvisten mellan 2016 och 2018, exklusive retroaktiva kostnader för Copyswede 2020 samt exklusive försäljningseffekten av passiv telekomutrustning till HI3G Networks AB 2020 och 2021).



Kassaflöde

Under 2022 uppgick kassaflöde före finansieringsverksamheten till -48 MSEK (458 MSEK) inklusive kostnader relaterad till byte av Huawei-utrustning på grund av lagkrav på 265 MSEK för 2022. Motsvarande belopp för 2021 var 124 MSEK. Exkluderat kostnader för byte av Huawei-utrustning uppgick kassaflöde före finansiella poster till 217 MSEK (572 MSEK).



Resultaträkning, kassaflöde och balansräkning

Resultaträkning

Nettoomsättningen ökade med 10,4 procent under 2022.

Totala rörelsekostnaderna ökade med 10,6 procent och uppgick till 1 261 MSEK (1 141 MSEK) till följd av påverkan av den pågående utrollningen av 5G nätet och dess tillhörande driftskostnader samt finansieringskostnader för vår hårdvaruaffär.

Rörelseresultatet minskade till -1 425 MSEK (727 MSEK) drivet av ändrad bedömning avseende livslängd på befintlig nätutrustning samt nedskrivning av Huawei-tillgångar.

Resultat från finansiella investeringar minskade med 30 procent till -216 MSEK (-166 MSEK) till följd av högre räntekostnader.

Årets resultat uppgick till -1 275 MSEK (445 MSEK).

Balansräkning

Materiella tillgångar minskade med 1 611 MSEK till 4 569 MSEK (6 180 MSEK) under året till följd av ändrad bedömd livslängd på mobila nätverkstillgångar samt nedskrivning av Huawei-utrustning.

Finansiella tillgångar ökade med 168 MSEK till 7 645 MSEK (7 447 MSEK) på grund av ökad uppskjuten skattefordran till följd av årets negativa resultat samt minskade fordringar på joint venture 3GIS.

Totalt eget kapital minskade med 1 471 MSEK till 5 158 MSEK (6 629 MSEK) till följd av årets resultat -1 275 MSEK samt utdelning till ägarna om 200 MSEK. Soliditeten uppgår till 30 procent (36 procent).

Långfristiga skulder ökade med 6 134 MSEK till 10 312 MSEK (4 178 MSEK), främst till följd av omfinansiering av koncernintern lån som föregående år klassificerades som en kortfristig skuld.

Kortfristiga skulder minskade med 6 098 MSEK främst till följd av omfinansiering och därmed klassificering av koncerninternt lån från kortfristig skuld till långfristig skuld.

Kassaflöde

Kassaflödet från den löpande verksamheten uppgick till 1 991 MSEK (1 751 MSEK).

Kassaflöde från investeringsverksamheten uppgick till -2 039 MSEK (-2 289 MSEK) till följd av investeringar i nätverks- och IT-uppgraderingar och kapitaliserade säljkostnader. Som ett resultat av detta uppgick kassaflöde före finansieringsverksamheten till -48 MSEK (-539 MSEK).

Nettokassaflödet för 2022 uppgick till -248 MSEK (-539 MSEK).

Likvida medel i Tre Sverige uppgick vid årets slut till 211 MSEK (459 MSEK). Tre Sverige har tillgång till en checkräkningskredit på 150 MSEK (150 MSEK), varav 0 MSEK (0 MSEK) utnyttjades vid årsskiftet.

Mobilt nätverk

Under 2022 fortsatte Tre Sverige att bygga ut sitt 4G- och 5G-nät. Cirka 660 nya nätverksbasstationer har adderats och ett stort antal har uppgraderats för att möta högre kapacitetskrav. Utöver detta har närmare 900 basstationer moderniserats genom ett byte från Huaweiutrustning till Ericssonutrustning.

Eftersom 3,5 GHz spektrumtillståndet förhindrar Tre Sverige från att använda Huaweiutrustning någonstans i sitt 5G-nät, implementeras ett helt nytt 5G-kompatibelt kärnnät som ersättning för det gamla kärnnätet från Huawei som Tre Sverige haft implementerat sen tidigare. Under 2022 migrerades den första trafiken över till det nya kärnnätet, ett arbete som kommer att fortsätta under 2023 och 2024.

Avveckling av det med Telenor samägda 3GIS-nätet fortsatte under 2022. I slutet av året var 4 283 3GIS basstationer aktiva, en minskning med ca 1 750 under året.

Trafiken i nätet fortsatte att växa. Datatrafiken i slutet av 2022 var 28% högre jämfört med slutet av 2021. 4G (LTE) är den dominerande tekniken med 92% av den totala datatrafiken. 3G-trafiken minskade med 26% under året.

I takt med att 4G-nätverket expanderar och VoLTE (Voice over LTE)-kompatibla enheter blir allt vanligare skedde också en fortsatt övergång från traditionell 3G-rösttrafik till VoLTE.

Under 2023 kommer nätet att byggas ut i ungefär samma takt som under 2022 och arbetet med utrustningsbyte och nedstängning av 3GIS väntas accelerera.

Företagsansvar

Under 2022 omarbetades och förädlades Tre Sveriges hållbarhetsarbete med fokus på en konkret strategi fördelat på tre väsentliga fokusområden. Dessa är:

- * **Samhällsnytta och innovation:** Tre Sverige verkar för ett mer hållbart samhälle genom digitalisering och innovation.
- * **Miljö och klimat:** Tre Sverige minskar vår klimatpåverkan genom att reducera och kompensera för utsläpp.
- * **Schysst och inkluderande arbetsplats:** Tre Sveriges företagskultur och kundbemötande ska vara inspirerande och ta tillvara olikheter för att hitta nya lösningar.

I enlighet med Årsredovisningslagen kapitel 6, paragraf 11 har Tre Sverige valt att upprätta den lagstadgade hållbarhetsrapporten som en avskild rapport. Hållbarhetsrapporten publiceras på Tre's hemsida och beskriver bolagets arbete kopplat till de tre väsentliga fokusområden.

Bolagsstyrning

Tre Sveriges bolagsstyrning syftar till att öka lönsamheten och säkerställa att Tre Sverige styrs med fokus på nära kundrelationer och högkvalitativa mobila nätverkstjänster.

Bra bolagsstyrning skapar värde genom att säkerställa en effektiv beslutsprocess som leder mot uppsatta mål och ligger i linje med Tre Sveriges strategi. För att uppnå detta tillämpas en decentraliserad affärsmodell där beslut fattas så nära kunden som möjligt.

Ramarna för Tre Sveriges bolagsstyrning består av regler och principer för ledning, ekonomisk styrning och ansvarsfördelning mellan ägarna CK Hutchison Holdings Limited och Investor AB, samt mellan styrelse, vd och ledningsgruppen.

Styrelsen, som leds av ordförande Canning Fok, övervakar förvaltningen av Tre Sverige på uppdrag av båda aktieägarna. Styrelsen har fastställt principer för bolagsstyrningen som omprövas årligen.



Styrelsens uppdrag är att fastställa verksamhetsmål och strategier, samt att utnämna och utvärdera verkställande direktör. Ansvarsfördelningen mellan styrelsen och verkställande direktör specificeras i detalj i arbetsordningen, vilken godkänns årligen av styrelsen.

Styrelsen är ansvarig för att säkerställa att finansiell information som offentliggörs är korrekt och transparent.

Verkställande direktör och ledning arbetar aktivt med att engagera samtliga medarbetare i att utveckla företagskulturen och efterleva de beteenden den representerar.

Extern revisor utses av aktieägarna. Denne reviderar styrelsens och verkställande direktörens förvaltning av Tre Sverige, samt företagets finansiella rapporter.

Bolagsstyrningen i Tre Sverige utgår från gällande externa regler, såsom den svenska Aktiebolagslagen, bolagsordning, svenska Post-och telestyrelsens ramverk samt interna riktlinjer och instruktioner.

Styrelsens sammansättning:

Ordförande Canning Fok
Ledamot Frank Sixt
Ledamot Christian Salbaing
Ledamot Lennart Johansson
Ledamot Christian Cederholm
Ledamot Morten Christiansen
Ledamot Peder Ramel

Tre Sveriges ledningsgrupp:

CEO Haval Van Drumpt
CFO Fabrice Marseille
CTO Per Stigenberg
CHRO Cecilia Eriksson
CCSO Silvia Bakir
CCO Consumer Market Rune Pedersen
CCO Business Market Johan Hörberg
CCO Hallon David Johansson
CCO Communications Mårten Lundberg
CDO Digital Jonas Knape

Framtida utveckling

Under 2023 kommer Tre Sverige fortsätta utvecklingen som en ledande operatör av mobila tjänster på den svenska marknaden.

Tre Sveriges ambition är att fortsätta erbjuda förstklassig service för såväl mobilt bredband som telefoni genom utbyggnaden av 5G och 4G / LTE och Fixed Wireless Access (FWA), bredband via 5G-nätet, till såväl privat- som företagskunder.

I och med fortsatt hård konkurrens på marknaden kommer Tre Sverige behålla fokus på kostnadseffektivitet och kostnadskontroll för att främja framtida lönsam tillväxt.

Förslag till disposition av fria reserver

Till årsstämmans förfogande finns följande vinstmedel (SEK) tillgängligt:

| | |
|---------------------------------|----------------------|
| Fond för verkligt värde | 6 030 973 |
| Balanserat resultat | 6 416 853 566 |
| Årets resultat | -1 275 003 184 |
| Summa fritt eget kapital | 5 147 881 356 |

Styrelsen föreslår att tillgängligt fritt eget kapital överförs i ny räkning och att inga utdelningar görs till aktieägare.

Tre Sveriges fria egna kapital uppgick till 5 148 MSEK vid räkenskapsårets utgång.

| Flerårsöversikt Miljoner SEK | 2022 | 2021 | 2020 | 2019 | 2018 |
|------------------------------------|--------------------|----------------------|------------------------|----------------------|----------------------|
| Nettoomsättning | 7 668 | 6 946 | 6 818 | 6 826 | 7 004 |
| Antal abonnemang (tusental) | 2 464 | 2 337 | 2 209 | 2 090 | 2 036 |
| EBITDA | 2 348 | 2 420 ⁽³⁾ | 2 342 ⁽³⁾ | 2 214 | 2 297 ⁽¹⁾ |
| Årets resultat | -1 275 | 445 | 516 | 1 144 | 754 ⁽³⁾ |
| Total CAPEX investering | 2 166 | 2 420 | 1 574 | 1 160 | 1 244 |
| Kassaflöde före finansiella poster | 217 ⁽⁴⁾ | 572 ⁽⁴⁾ | 1 094 ^(1,3) | 1 142 ⁽¹⁾ | 1 632 ⁽¹⁾ |
| Medelantalet anställda (antal) | 1 098 | 1 135 | 1 164 | 1 161 | 1 284 |
| Nyckeltal | | | | | |
| EBITDA - marginal (%) | 31% | 35% ⁽³⁾ | 34% ^(2,3) | 32% | 33% ⁽¹⁾ |
| Soliditet (%) | 30% | 36% | 34% | 36% | 34% |
| Eget kapital | 5 158 | 6 629 | 6 182 | 6 491 | 7 920 |
| Räntabilitet på eget kapital (%) | -25% | 7% | 8% | 18% | 7% |

Nyckeltalsdefinition:

| | |
|----------------------------------|---------------------------------|
| EBITDA - marginal (%) | EBITDA / Nettoomsättning |
| Soliditet (%) | Eget kapital / Balansomslutning |
| Räntabilitet på eget kapital (%) | Årets resultat / Eget kapital |

1 Siffrorna är justerade för att exkludera effekten av momstvist 2018.

2 Siffrorna är justerade för att exkludera engångseffekten av avgift till Copyswede 2020.

3 Siffrorna är justerade för att exkludera effekten av försäljningen till HI3G Networks AB 2020.

4 Siffrorna är justerade för att exkludera effekten av byte av Huawei-utrustning till följd av lagkrav

Resultaträkning

Belopp i kSEK

| | Not | 2022-01-01 -2022-12-31 | 2021-01-01 -2021-12-31 |
|--|------------------|---------------------------|---------------------------|
| Nettoomsättning | | 7 667 682 | 6 945 581 |
| Kostnad sålda tjänster | | -7 831 118 | -5 078 256 |
| Bruttoresultat | | -163 436 | 1 867 325 |
| Försäljningskostnader | | -1 132 488 | -1 043 581 |
| Administrationskostnader | 2 | -491 225 | -480 954 |
| Övriga rörelseintäkter | | 416 874 | 423 570 |
| Övriga rörelsekostnader | | -54 518 | -39 818 |
| Rörelseresultat | 3,4,5,6,7 | -1 424 793 | 726 542 |
| <i>Resultat från finansiella poster</i> | | | |
| Resultat från andelar i gemensamt styrda företag | 8 | 394 | 437 |
| Övriga ränteintäkter och liknande resultatposter | 9 | 5 905 | 4 206 |
| Räntekostnader och liknande resultatposter | 10 | -221 813 | -170 495 |
| | | -215 514 | -165 852 |
| Resultat efter finansiella poster | | -1 640 307 | 560 690 |
| Bokslutsdispositioner | 11 | 35 222 | 3 339 |
| Resultat före skatt | | -1 605 085 | 564 029 |
| Skatt på årets resultat | 12 | 330 082 | -119 135 |
| Årets resultat | | -1 275 003 | 444 894 |

| Balansräkning | Not | 2022-12-31 | 2021-12-31 |
|--|-----|-------------------|-------------------|
| TILLGÅNGAR | | | |
| <i>Anläggningstillgångar</i> | | | |
| <i>Immateriella anläggningstillgångar</i> | | | |
| Licenser, roamingavtal och andra rättigheter | 13 | 801 476 | 905 305 |
| Aktiverade kontraktanskaffningskostnader | 13 | 511 093 | 407 295 |
| | | 1 312 569 | 1 312 600 |
| <i>Materiella anläggningstillgångar</i> | | | |
| Slutförda utvecklingsprojekt | 14 | 842 774 | 898 454 |
| Mobilt nätverk | 14 | 3 583 690 | 5 129 736 |
| Inventarier och installationer | 14 | 80 084 | 118 748 |
| Pågående materiella nyanläggningar | 14 | 62 257 | 32 862 |
| | | 4 568 805 | 6 179 800 |
| <i>Finansiella anläggningstillgångar</i> | | | |
| Andelar i koncernföretag | 16 | 6 542 217 | 6 542 217 |
| Andelar i joint venture | 17 | 21 310 | 21 310 |
| Fordringar hos joint venture | 18 | 83 077 | 209 224 |
| Andra långfristiga värdepappersinnehav | 19 | 17 898 | 24 506 |
| Uppskjuten skattefordran | 12 | 980 172 | 650 090 |
| | | 7 644 674 | 7 447 347 |
| Summa anläggningstillgångar | | 13 526 048 | 14 939 747 |
| <i>Omsättningstillgångar</i> | | | |
| Varulager | | 119 953 | 128 662 |
| | | 119 953 | 128 662 |
| <i>Kortfristiga fordringar</i> | | | |
| Kundfordringar | | 195 714 | 197 848 |
| Fordringar hos koncernföretag | | 1 286 846 | 1 231 407 |
| Övriga fordringar | | 60 621 | 58 173 |
| Förutbetalda kostnader och upplupna intäkter | 20 | 1 533 581 | 1 360 186 |
| | | 3 076 762 | 2 847 614 |
| <i>Kassa och bank</i> | 26 | 210 913 | 459 169 |
| Summa omsättningstillgångar | | 3 407 628 | 3 435 445 |
| SUMMA TILLGÅNGAR | | 16 933 676 | 18 375 192 |

Balansräkning (fortsättning)
Belopp i kSEK

| | Not | 2022-12-31 | 2021-12-31 |
|---|-----|-------------------|-------------------|
| EGET KAPITAL OCH SKULDER | | | |
| <i>Eget kapital</i> | 21 | | |
| <i>Bundet eget kapital</i> | | | |
| Aktiekapital | | 10 000 | 10 000 |
| | | 10 000 | 10 000 |
| <i>Fritt eget kapital</i> | | | |
| Fond för verkligt värde | 22 | 6 031 | 2 448 |
| Balanserat resultat | | 6 416 853 | 6 171 959 |
| Årets resultat | | -1 275 003 | 444 894 |
| | | 5 147 881 | 6 619 301 |
| Summa eget kapital | | 5 157 881 | 6 629 301 |
| <i>Avsättningar</i> | 23 | | |
| Avsättningar för pensioner och liknande förpliktelser | | 23 320 | 31 597 |
| Övriga avsättningar | | 8 779 | 7 279 |
| | | 32 099 | 38 876 |
| <i>Långfristiga skulder</i> | 24 | | |
| Skulder till koncernföretag | | 10 266 434 | 4 109 911 |
| Övriga långfristiga skulder | | 45 908 | 67 993 |
| | | 10 312 342 | 4 177 904 |
| <i>Kortfristiga skulder</i> | | | |
| Leverantörsskulder | | 750 456 | 512 813 |
| Skulder till koncernföretag | | 34 023 | 6 269 000 |
| Övriga skulder | | 29 756 | 38 531 |
| Upplupna kostnader och förutbetalda intäkter | 25 | 617 119 | 708 767 |
| | | 1 431 354 | 7 529 111 |
| SUMMA EGET KAPITAL OCH SKULDER | | 16 933 676 | 18 375 192 |

Rapport över förändringar i eget kapital

| | <i>Bundet eget kapital</i> | | <i>Fritt eget kapital</i> | | Totalt eget kapital |
|---|----------------------------|-------------------------|---------------------------|-------------------|---------------------|
| | Aktie-kapital | Fond för verkligt värde | Balanserat resultat | Årets resultat | |
| Ingående balans 2021-01-01 | 10 000 | -153 | 5 655 706 | 516 253 | 6 181 806 |
| Omföring resultat föregående år | | | 516 253 | -516 253 | 0 |
| Verkligt värdeförändring | | 2 601 | | 0 | 2 601 |
| Årets resultat | | | | 444 894 | 444 894 |
| Utgående balans 2021-12-31 | 10 000 | 2 448 | 6 171 959 | 444 894 | 6 629 301 |
| Omföring resultat föregående år | | | 444 894 | -444 894 | 0 |
| <i>Transaktioner med ägare:</i> | | | | | |
| Lämnad utdelning | | | -200 000 | | -200 000 |
| Verkligt värdeförändring | | 3 583 | | | 3 583 |
| Årets resultat | | | | -1 275 003 | -1 275 003 |
| Utgående balans 2022-12-31 | 10 000 | 6 031 | 6 416 853 | -1 275 003 | 5 157 881 |
| | | | | 2022-12-31 | 2021-12-31 |
| Erhållna villkorade aktieägartillskott ingående i balanserat resultat | | | | 11 451 406 | 11 451 406 |

Kassaflödesanalys

| | Not | 2022-01-01 -2022-12-31 | 2021-01-01 -2021-12-31 |
|--|-----|---------------------------|---------------------------|
| Den löpande verksamheten | | | |
| Rörelseresultat före finansiella poster | | -1 424 793 | 726 542 |
| Justeringar för poster som inte ingår i kassaflödet m.m. | | | |
| Avskrivningar och nedskrivningar | 7 | 3 772 627 | 1 426 985 |
| Övriga ej likviditetspåverkande poster | | 6 299 | 4 630 |
| Resultat från andelar i gemensamt styrda företag | 8 | 394 | 437 |
| Erhållen ränta | 9 | 4 511 | 2 680 |
| Erlagd ränta | 10 | -122 430 | -100 571 |
| Kassaflöde från den löpande verksamheten | | 2 236 608 | 2 060 703 |
| före förändringar av rörelsekapital | | | |
| <i>Förändringar i rörelsekapital</i> | | | |
| Förändring av varulager | | 8 709 | -12 827 |
| Förändring av rörelsefordringar | | -192 532 | 38 689 |
| Förändring av rörelseskulder | | -62 702 | -335 894 |
| Kassaflöde från den löpande verksamheten | | 1 990 083 | 1 750 671 |
| <i>Investeringsverksamheten</i> | | | |
| Förvärv av materiella och immateriella anläggningstillgångar | | -2 165 526 | -2 420 384 |
| Avyttring av materiella och immateriella anläggningstillgångar | | 0 | 20 890 |
| Återbetalning från joint venture | | 126 147 | 110 029 |
| Kassaflöde från investeringsverksamheten | | -2 039 379 | -2 289 465 |
| Kassaflöde innan finansieringsverksamheten | | -49 296 | -538 794 |
| <i>Finansieringsverksamheten</i> | | | |
| Utbetald utdelning | | -200 000 | 0 |
| Upptagna lån | | 6 100 000 | 0 |
| Amortering av lån | | -6 100 000 | 0 |
| Kassaflöde från finansieringsverksamheten | | -200 000 | 0 |
| Årets kassaflöde | | -249 296 | -538 794 |
| Likvida medel vid årets början | | 459 169 | 997 963 |
| Kursdifferens i likvida medel | | 1 040 | 0 |
| Likvida medel vid årets slut | 26 | 210 913 | 459 169 |

Noter

Not 1 Redovisningsprinciper m.m.

Allmänna redovisningsprinciper

Årsredovisningen har upprättats enligt Årsredovisningslagen (1995:1554) och BFNAR 2012:1 Årsredovisning och koncernredovisning (K3). Redovisningsprinciperna är oförändrade jämfört med föregående år.

Om inget annat anges så redovisas belopp i kSEK.

Koncerttillhörighet

Närmast överordnade moderföretag som upprättar koncernredovisning i vilken företaget ingår är HI3G Holdings AB (org.nr. 556619-6647) med säte i Stockholm.

Koncernredovisning

Företaget är ett moderföretag men upprättar ingen koncernredovisning med hänvisning till undantagsregeln i årsredovisningslagen 7 kap. 2 §.

Intäktsredovisning

Nettoomsättningen upptas till försäljningsvärdet, efter avdrag för rabatter och mervärdesskatt. Vid försäljning av mobiltelefoner redovisas intäkten då produkten har levererats. Intäkter från mobila kommunikationstjänster redovisas i den period tjänsten utnyttjas.

Ersättning i form av ränta eller utdelning redovisas som intäkt när det är sannolikt att företaget kommer att få de ekonomiska fördelar som är förknippade med transaktionen och när inkomsten kan beräknas på ett tillförlitligt sätt.

Leasingavtal

Finansiell leasing

Företaget redovisar tillgångar som leasas genom ett finansiellt leasingavtal som en materiell anläggningstillgång samtidigt som framtida leasingavgifter redovisas som skuld.

Operationell leasing

Leasing där den ekonomiska tillgången och risken kopplad till den leasade tillgången tillskrivs leasinggivaren klassificeras som operationell leasing och redovisas som en kostnad linjärt över leasingperioden.

Ersättningar till anställda

Ersättningar till anställda avser alla typer av ersättningar som företaget lämnar till de anställda. Företagets ersättningar innefattar bland annat löner, betald semester, betald frånvaro, bonus och ersättningar efter avslutad anställning (pensioner). Redovisning sker i takt med intjänandet. Ersättningar till anställda efter avslutad anställning avser avgiftsbestämda eller förmånsbestämda pensionsplaner. Som avgiftsbestämda planer klassificeras planer där fastställda avgifter betalas och det inte finns förpliktelser, vare sig legala eller informella, att betala något ytterligare, utöver dessa avgifter. Övriga planer klassificeras som förmånsbestämda pensionsplaner.

Företaget har förmånsbestämda pensionsförpliktelser vilka uteslutande är beroende av värdet på av företaget ägda kapitalförsäkringar. Kapitalförsäkringarna redovisas som finansiell anläggningstillgång. I enlighet med förenklingsregeln i BFNAR 2012:1 redovisas pensionsförpliktelsen som en avsättning till samma värde som kapitalförsäkringens redovisade värde.

Vid uppsägning från företagets sida föreligger rätt till lön under 12 månader för verkställande direktören. För övriga personer i ledningsgruppen föreligger avtal om rätt till lön under uppsägningstid mellan 6 och 12 månader.

Omräkning av poster i utländsk valuta

Fordringar och skulder i utländsk valuta har värderats till balansdagens kurs. Kursvinster och kursförluster på tillgångar och skulder av rörelsekarraktär redovisas netto mot kostnad för såld vara.

Koncernbidrag

Erhållna och lämnade koncernbidrag redovisas som bokslutsdisposition.

Skatt

Total skatt utgörs av aktuell skatt och uppskjuten skatt. Skatter redovisas i resultaträkningen, utom då underliggande transaktion redovisas direkt mot eget kapital varvid tillhörande skatteeffekt redovisas i eget kapital.

Aktuell skatt

Aktuell skatt avser inkomstskatt för innevarande räkenskapsår samt den del av tidigare räkenskapsårs inkomstskatt som ännu inte redovisats. Aktuell skatt beräknas utifrån per den skattesats som gäller per balansdagen.

Uppskjuten skatt

Uppskjuten skatt är inkomstskatt som avser framtida räkenskapsår till följd av tidigare händelser. Redovisning sker enligt balansräkningsmetoden. Enligt denna redovisas uppskjutna skatteskulder och uppskjutna skattefordringar på temporära skillnader som uppstår mellan bokförda respektive skattemässiga värden för tillgångar och skulder samt för övriga skattemässiga avdrag eller underskott.

Uppskjutna skattefordringar nettoredovisas mot uppskjutna skatteskulder endast om de kan betalas med ett nettobelopp. Uppskjuten skatt beräknas utifrån beslutad skattesats på balansdagen. Effekter av förändringar i gällande skattesatser resultatförs i den period förändringen lagstadsats. Uppskjutna skattefordringar reduceras till den del det inte är sannolikt att den underliggande skattefordran kommer att kunna realiseras inom en överskådlig framtid. Uppskjuten skattefordran redovisas som finansiell anläggningstillgång och uppskjuten skatteskuld som avsättning.

Joint ventures

Avtalsreglerad verksamhet som drivs tillsammans med en eller flera parter, där avtalet innebär att parterna har ett gemensamt bestämmande inflytande över verksamheten, är ett joint venture. Tre Sveriges investering i joint venture 3GIS redovisas till anskaffningsvärde.

Materiella anläggningstillgångar

Materiella och immateriella anläggningstillgångar redovisas till anskaffningsvärde minskat med ackumulerade avskrivningar och eventuella nedskrivningar.

Avskrivning sker linjärt över den förväntade nyttjandeperioden. Avskrivningarna startar från den månad tillgången tas i bruk.

Följande avskrivningstider tillämpas:

| | |
|--------------------------------|----------|
| Slutförda utvecklingsprojekt | 5 år |
| Mobilt nätverk | 10-40 år |
| Inventarier och installationer | 3-5 år |

Räntekostnader i samband med förvärv av en tillgång aktiveras och ingår i anskaffningsvärdet för tillgången om de uppfyller kraven. Övriga lånekostnader kostnadsförs. Under året har inga räntekostnader kvalificerat för aktivering.

Tillgångarnas restvärden och nyttjandeperiod prövas och justeras vid behov, vid utgången av varje rapporteringsperiod. Se vidare i avsnitt om ändrade uppskattningar och bedömningar.

Immateriella tillgångar

Internt upparbetade immateriella tillgångar redovisas enligt aktiveringsmodellen.

Immateriella tillgångar skrivs av linjärt över bedömd nyttjandeperiod, och där det finns ett avtal sker avskrivning över avtalets livslängd. Avskrivningar startar från den månad tillgången tas i bruk

Följande avskrivningstider tillämpas:

| | |
|--|----------|
| Licenser, roamingavtal och andra rättigheter | 10-23 år |
| Hysesrätter och liknande rättigheter | 5 år |
| Aktiverade kontraktsanskaffningskostnader | 0,5-2 år |

Nedskrivningar av icke-finansiella tillgångar

Tillgångar som är föremål för avskrivning prövas för nedskrivning när händelser eller förändringar i förhållanden indikerar att det redovisade värdet inte är återvinningsbart. En nedskrivning görs med det belopp med vilket tillgångens redovisade värde överstiger dess återvinningsvärde. Återvinningsvärdet är det högre av en tillgångs verkliga värde minus försäljningskostnader och nyttjandevärdet. Vid bedömningen av nedskrivningsbehov grupperas tillgångar på de lägsta nivåer där det finns separata identifierbara kassaflöden, kassagenererande enheter. För icke-finansiella tillgångar, som tidigare skrivits ner görs per varje balansdag en prövning för eventuell återföring av nedskrivningar.

Finansiella instrument

Värderingen av finansiella instrument baseras på anskaffningsvärdet. Finansiella instrument som redovisas på balansräkningen inkluderar fordringar, leverantörsskulder, lån och derivat. Dessa redovisas då Tre Sverige slutit avtal med motparten. Finansiella instrument skrivs av från balansräkningen när rätten att emotta betalning går ut eller samtliga betalningar emottagits, och bolaget har överfört all risk och alla tillgångar kopplade till ägandeskapet. Skulder skrivs av då de betalats eller på annat sätt terminierats.

Fordringar

Kundfordringar redovisas inledningsvis till verkligt värde och därefter till upplupet anskaffningsvärde med tillämpning av effektivräntemetoden med avdrag för osäkra fordringar. Om betalning förväntas ske inom ett år eller tidigare (eller under normal verksamhetscykel om denna är längre), klassificeras de som omsättningstillgångar. Om inte, tas de upp som anläggningstillgångar.

Lån och leverantörsskulder

Upplåning redovisas inledningsvis till verkligt värde, netto efter transaktionskostnader. Upplåning redovisas därefter till upplupet anskaffningsvärde och eventuell skillnad mellan erhållet belopp (netto efter transaktionskostnader) och återbetalningsbeloppet redovisas i resultaträkningen under den period upplåningen avser med hjälp av effektivräntemetoden.

En leverantörsskuld är en skyldighet att betala för varor eller tjänster som har förvärvats i den löpande verksamheten från en leverantör. Leverantörsskulder klassificeras som kortfristiga skulder om betalning ska ske inom ett år eller mindre. Om inte, presenteras de som långfristiga skulder. Leverantörsskulder redovisas inledningsvis till verkligt värde och därefter till upplupet anskaffningsvärde med tillämpning av effektivräntemetoden.

Derivatinstrument

Elderivat redovisas med säkringsredovisning till verkligt värde i balansräkningen. Orealiserade förändringar av elderivatens verkliga värde under redovisningsperioden redovisas direkt i eget kapital (i "Fond för verkligt värde").

Varulager

Varulagret har värderats till det lägsta av dess anskaffningsvärde och dess nettoförsäljningsvärde på balansdagen. Anskaffningsvärdet bestämts med hjälp av ett vägt genomsnitt. Med nettoförsäljningsvärdet avses varornas beräknade försäljningspris minskat med försäljningskostnader. Den valda värderingsmetoden innebär att eventuell inkurans i varulagret har beaktats.

Avsättningar

Avsättningar redovisas när bolaget har en formell eller informell förpliktelse som en följd av tidigare händelser och det är sannolikt att ett utflöde av resurser kommer att krävas för att reglera förpliktelsen. Avsättningar värderas till den bästa uppskattningen av det belopp som krävs för att reglera förpliktelsen.

Kassaflödesanalys

Kassaflödesanalysen upprättas enligt indirekt metod. Det redovisade kassaflödet omfattar endast transaktioner som medför in- och utbetalningar. Som likvida medel klassificeras, förutom kassa- och banktillgodohavanden, kortfristiga finansiella placeringar som dels är utsatta för endast obetydlig risk för värdefluktuationer, dels handlas på en öppen marknad till kända belopp eller har kortare återstående löptid än tre månader från anskaffningstidpunkten.

Uppskattningar och bedömningar

Sammanställning av finansiella dokument kräver att vissa redovisningstekniska uppskattningar görs. Det kräver också att ledningen gör genomtänkta bedömningar i linje med företagets redovisningsprinciper. Områden där en hög grad av bedömningar krävs, eller där uppskattningar är väsentliga för de finansiella dokumenten beskrivs nedan.

Inkomstskatter

Tre Sverige redovisar uppskjutna skattefordringar då det bedöms vara sannolikt att framtida beskattningsbar vinst kan utnyttjas. Den period för vilken Tre Sverige redovisar uppskjutna skattefordringar kräver betydande bedömning och uppskattning från ledningen. Ledningen har genomfört en bedömning efter bästa förmåga av när framtida vinster kommer att kunna utnyttjas i

Försäljning av upplupna intäkter

Företaget säljer regelbundet del av upplupna intäkter till tredje part. Baserat på analysen av kontraktet med tredje part är det ledningens uppfattning att denna del av upplupna intäkter bör tas bort från balansräkningen. Den del som inte sålts redovisas i balansräkningen på raden "Förutbetalda kostnader och upplupna intäkter".

Avskrivningstider på anläggningstillgångar

Vid fastställande av nyttjandeperioder för grupper av tillgångar beaktas den historiska utvecklingen och antaganden görs om framtida teknisk utveckling. Avskrivningarna baseras på anläggningstillgångarnas anskaffningsvärde och beräknad nyttjandeperiod med avdrag för beräknat restvärde vid nyttjandeperiodens slut. Om teknologin utvecklas snabbare än förväntat eller konkurrens, reglering eller marknadsförutsättningar utvecklas på annat sätt än förväntat, kan företagets framtida bedömning av nyttjandeperioder och restvärden påverkas.

Ändrade uppskattningar och bedömningar

Företaget har under räkenskapsåret ändrat bedömningen avseende nyttjandeperiod för materiella anläggningstillgångar i form av det mobila nätverket. Den ändrade bedömningen beror av de teknologiska framstegen och utvecklingen på marknaden. Den tekniska utvecklingen gällande mobilt nätverk har gått snabbare än förväntat sedan företagets start med utvecklingen från 3G till 4G och från 4G till 5G inom mindre än 20 år. Baserat på denna utveckling har den bedömda livslängden för den tekniska utrustningen i det mobila nätverket ändrats från 20 år till 10 år från och med räkenskapsåret 2022. Den ändrade bedömningen avseende livslängd har påverkat årets resultat och tillgångar avseende mobilt nätverk med -1 428 687 tkr.

Not 2 Arvode till revisorer

| | 2022 | 2021 |
|------------------------------------|--------------|--------------|
| Öhrlings Pricewaterhousecoopers AB | | |
| Revisionsuppdraget | 2 343 | 2 189 |
| Övriga tjänster | 491 | 429 |
| | <u>2 834</u> | <u>2 618</u> |

Not 3 Leasingavtal - leasetagare

Operationell leasing

| | 2022 | 2021 |
|---|----------------|----------------|
| Kostnadsförda leasingavgifter avseende operationella leasingavtal | 303 071 | 268 123 |
| Framtida minimileaseavgifter avseende ej uppsägningsbara operationella leasingavtal | | |
| Ska betalas inom 1 år | 184 680 | 177 031 |
| Ska betalas inom 1-5 år | 290 975 | 318 852 |
| Ska betalas senare än 5 år | 26 218 | 74 268 |
| | <u>501 873</u> | <u>570 151</u> |

Majoriteten av företagets operationella leasingavtal avser sitehyror samt butiks- och kontorshyror.

Not 4 Exceptionella intäkter och kostnader

Till följd av att 3,5 GHz spektrumtillståndet förhindrar Tre Sverige från att använda Huaweiutrustning någonstans i sitt 5G-nät, implementeras ett helt nytt 5G-kompatibelt kärnnät som ersättning för det tidigare kärnnätet från Huawei. Detta innebär att den Huaweiutrustning som blivit ersatt under räkenskapsåret har skrivits ned. Detta har belastat resultaträkningen med 233 151 tkr under räkenskapsåret. Ytterligare nedskrivningar av Huaweiutrustning kommer att ske i samband med ersättningen av kärnnätet som fortsätter under 2023 och 2024.

Not 5 Anställda och personalkostnader

| | 2022 | 2021 |
|---------|--------------|--------------|
| Kvinnor | 424 | 426 |
| Män | 674 | 709 |
| | 1 098 | 1 135 |

| | 2022 | 2021 |
|---|----------------|----------------|
| <i>Löner och andra ersättningar</i> | | |
| Styrelse och verkställande direktör (varav bonus 7 991 (7 754)) | 15 081 | 14 178 |
| Övriga anställda | 638 726 | 641 286 |
| | 653 807 | 655 464 |

Pensions- och övriga sociala kostnader

| | | |
|---|----------------|----------------|
| Pensionskostnader för styrelse och verkställande direktör | 1 194 | 1 099 |
| Pensionskostnader för övriga anställda | 73 844 | 74 134 |
| Övriga sociala kostnader enligt lag och avtal | 187 814 | 218 115 |
| | 262 852 | 293 348 |

| | 2022-12-31 | 2021-12-31 |
|--|------------|------------|
| <i>Könsfördelning bland styrelse och ledande befattningshavare</i> | | |
| Antal styrelseledamöter | 7 | 7 |
| Varav män | 7 | 7 |
| Verkställande direktör och andra ledande befattningshavare | 10 | 10 |
| Varav män | 8 | 8 |

Not 6 Inköp och försäljning mellan koncernföretag

En del av Tre Sveriges investeringar görs gemensamt med övriga telekombolag inom CK Hutchison Holdings Group. Kommersiella villkor och marknadspriser tillämpas vid leverans av varor och tjänster mellan närstående bolag.

| | 2022 | 2021 |
|---|------|------|
| Andel av årets totala inköp som skett från andra företag inom koncernen | 0,6% | 0,9% |
| Andel av årets totala försäljning som skett till andra företag inom koncernen | 4,2% | 4,5% |

Not 7 Av- och nedskrivningarnas fördelning per funktion

| | 2022 | 2021 |
|--------------------------|------------------|------------------|
| Kostnad sålda varor | 3 718 778 | 1 375 251 |
| Försäljningskostnader | 18 910 | 16 760 |
| Administrationskostnader | 34 939 | 34 974 |
| | 3 772 627 | 1 426 985 |

Not 8 Resultat från andelar i gemensamt styrda företag

| | 2022 | 2021 |
|-----------------------------------|------------|------------|
| Erhållna utdelningar från 3GIS AB | 394 | 437 |
| | <u>394</u> | <u>437</u> |

Not 9 Övriga ränteintäkter och liknande resultatposter

| | 2022 | 2021 |
|-----------------------------------|--------------|--------------|
| Ränteintäkter från koncernföretag | 1 394 | 1 526 |
| Övriga ränteintäkter | 4 511 | 2 680 |
| | <u>5 905</u> | <u>4 206</u> |

Not 10 Räntekostnader och liknande resultatposter

| | 2022 | 2021 |
|---|----------------|----------------|
| Räntekostnader till koncernföretag | 124 414 | 168 093 |
| Räntekostnader till övriga närstående företag | 92 329 | 0 |
| Övriga räntekostnader | 5 070 | 2 402 |
| | <u>221 813</u> | <u>170 495</u> |

Not 11 Bokslutsdispositioner

| | 2022 | 2021 |
|------------------------|---------------|--------------|
| Lämnat koncernbidrag | -2 801 | -7 493 |
| Erhållet koncernbidrag | 38 023 | 10 832 |
| | <u>35 222</u> | <u>3 339</u> |

Not 12 Skatt på årets resultat

| | 2022 | 2021 |
|---|----------------|-----------------|
| Justering avseende tidigare års skatt | -12 | 0 |
| Förändring av uppskjuten skattefordran avseende underskottsavdrag | 330 094 | -119 135 |
| Summa redovisad skatt | 330 082 | -119 135 |

Genomsnittlig effektiv skattesats

- 21,1%

Avstämning av effektiv skattesats

| | | |
|--|-----------------|----------------|
| Redovisat resultat före skatt | -1 605 085 | 564 029 |
| Skatt på redovisat resultat enligt gällande skattesats (20,6 %): | -330 648 | 116 190 |
| Skatteeffekt av: | | |
| Övriga ej avdragsgilla kostnader | 636 | 3 035 |
| Ej skattepliktiga intäkter | -82 | -90 |
| Redovisad skatt | -330 094 | 119 135 |

Effektiv skattesats

- 21,1%

Uppskjuten skattefordran

| | 2022-12-31 | 2021-12-31 |
|-------------------------------|----------------|----------------|
| Ingående saldo | 650 090 | 769 225 |
| Tillkommande skattefordringar | 330 082 | 0 |
| Återförda skattefordringar | 0 | -119 135 |
| Utgående saldo | 980 172 | 650 090 |

Specifikation uppskjutna skattefordringar

| | 2022-12-31 | 2021-12-31 |
|-------------------------------|----------------|----------------|
| Uppskjutna skattefordringar | | |
| Outnyttjade underskottsavdrag | 980 172 | 650 090 |
| | 980 172 | 650 090 |

Not 13 Immateriella anläggningstillgångar

| | Licencer, roamingavtal och andra rättigheter | Hysesrätter och liknande rättigheter | Aktiverade kontraktssan- skaffnings- kostnader | Pågående immateriella rättigheter |
|---|---|--|---|---|
| 2021 | | | | |
| Ingående anskaffningsvärden | 1 175 688 | 12 225 | 658 156 | 0 |
| Årets anskaffningar | | | 534 995 | 491 546 |
| Försäljningar/utrangeringar | | | -461 997 | |
| Överföring från pågående immateriella rättigheter | 491 546 | | | -491 546 |
| Utgående ackumulerade anskaffningsvärden | 1 667 234 | 12 225 | 731 154 | 0 |
| Ingående avskrivningar | 659 267 | 12 225 | 286 805 | 0 |
| Försäljningar/utrangeringar | | | -461 997 | |
| Omklassificeringar | | | | |
| Årets avskrivningar | 102 662 | | 499 051 | |
| Utgående ackumulerade avskrivningar | 761 929 | 12 225 | 323 859 | 0 |
| Utgående redovisat värde | 905 305 | 0 | 407 295 | 0 |
| 2022 | | | | |
| Ingående anskaffningsvärden | 1 667 234 | 12 225 | 731 154 | 0 |
| Årets anskaffningar | | | 663 991 | |
| Omklassificeringar | | | 11 193 | |
| Försäljningar/utrangeringar | | | -543 534 | |
| Överföring från pågående immateriella rättigheter | | | 0 | |
| Utgående ackumulerade anskaffningsvärden | 1 667 234 | 12 225 | 862 804 | 0 |
| Ingående avskrivningar | 761 929 | 12 225 | 323 859 | 0 |
| Försäljning/utrangeringar | | | -543 534 | |
| Omklassificeringar | | | 11 193 | |
| Årets avskrivningar | 103 829 | | 560 193 | |
| Utgående ackumulerade avskrivningar | 865 758 | 12 225 | 351 711 | 0 |
| Utgående redovisat värde | 801 476 | 0 | 511 093 | 0 |

Not 14 Materiella anläggningstillgångar

| | Slutförda utvecklings- projekt | Mobilt nätverk | Inventarier och installationer | Pågående materiella ny- anläggningar |
|---|--------------------------------------|-------------------|--------------------------------------|--|
| 2021 | | | | |
| Ingående anskaffningsvärden | 3 070 173 | 8 558 417 | 362 336 | 202 641 |
| Årets anskaffningar | | | 40 789 | 1 353 054 |
| Försäljningar/utrangeringar | | -10 827 | -5 100 | -5 821 |
| Överföring från pågående nyanläggningar | 445 469 | 1 071 543 | | -1 517 012 |
| Utgående ackumulerade anskaffningsvärden | 3 515 642 | 9 619 133 | 398 025 | 32 862 |
| Ingående avskrivningar | 2 261 411 | 4 076 748 | 227 249 | 0 |
| Försäljningar/utrangeringar | | -3 827 | -991 | |
| Årets avskrivningar | 355 777 | 416 476 | 53 019 | |
| Utgående ackumulerade avskrivningar | 2 617 188 | 4 489 397 | 279 277 | 0 |
| Utgående redovisat värde | 898 454 | 5 129 736 | 118 748 | 32 862 |
| 2022 | | | | |
| Ingående anskaffningsvärden | 3 515 642 | 9 619 133 | 398 025 | 32 862 |
| Årets anskaffningar | | | 19 650 | 1 481 885 |
| Försäljning/utrangeringar | | -1 154 | -5 369 | 0 |
| Överföring från pågående nyanläggningar | 327 476 | 1 125 014 | | -1 452 490 |
| Utgående ackumulerade anskaffningsvärden | 3 843 118 | 10 742 993 | 412 306 | 62 257 |
| Ingående avskrivningar | 2 617 188 | 4 489 397 | 279 277 | 0 |
| Försäljningar/utrangeringar | | -359 | -2 239 | |
| Årets avskrivningar och nedskrivningar | 383 156 | 2 670 265 | 55 184 | |
| Utgående ackumulerade avskrivningar | 3 000 344 | 7 159 303 | 332 222 | 0 |
| Utgående redovisat värde | 842 774 | 3 583 690 | 80 084 | 62 257 |

I ovanstående belopp ingår finansiell leasing till utgående restvärde 23 894 (40 253) under inventarier och installationer. Ett sale and leaseback-avtal avseende en driftanläggning för IT ingicks under 2014. Utöver detta är merparten leasade bilar.

Not 15 Aktiverad ränta

I de utgående restvärdena enligt plan ingår aktiverad ränta enligt följande

| | 2022-12-31 | 2021-12-31 |
|-----------------------|------------|------------|
| Anläggningstillgångar | 0 | 8 724 |

HI3G Access AB
556593-4899

2023072007618

Not 16 Andelar i koncernföretag

| | 2022-12-31 | 2021-12-31 |
|---|------------------|------------------|
| Ingående anskaffningsvärden | 6 542 217 | 6 542 217 |
| Årets förändring | 0 | 0 |
| Utgående ackumulerade anskaffningsvärden | 6 542 217 | 6 542 217 |

Specifikation av andelar i koncernföretag

| Namn | Kapital- andel | Rösträtts- andel | Bokfört värde 2022-12-31 | Bokfört värde 2021-12-31 |
|--|-------------------|---------------------|-----------------------------|-----------------------------|
| HI3G DK Holdings ApS, 39177226, Köpenhamn | 100% | 100% | 6 542 167 | 6 542 167 |
| HI3G Access Funding AB, 559083-6358, Stockholm | 100% | 100% | 50 | 50 |
| | | | 6 542 217 | 6 542 217 |

Not 17 Andelar i joint venture

| | 2022-12-31 | 2021-12-31 |
|---|---------------|---------------|
| Ingående anskaffningsvärden | 21 310 | 21 310 |
| Årets förändring | 0 | 0 |
| Utgående ackumulerade anskaffningsvärden | 21 310 | 21 310 |

| Namn | Kapital- andel | Rösträtts- andel | Bokfört värde | Bokfört värde |
|---|-------------------|---------------------|------------------|------------------|
| | | | 2022-12-31 | 2021-12-31 |
| 3G Infrastructure Services AB, 556607-7730, Stockholm | 50% | 50% | 21 310 | 21 310 |
| | | | 21 310 | 21 310 |

Not 18 Fordringar hos joint venture

| | 2022-12-31 | 2021-12-31 |
|---|---------------|----------------|
| Ingående anskaffningsvärden | 209 224 | 319 253 |
| Årets förändring | -126 147 | -110 029 |
| Utgående ackumulerade fordringar | 83 077 | 209 224 |

Not 19 Andra långfristiga värdepappersinnehav

| | 2022-12-31 | 2021-12-31 |
|---|---------------|---------------|
| Ingående anskaffningsvärden | 24 506 | 0 |
| Årets anskaffningar | 1 074 | 0 |
| Försäljningar | -7 682 | 0 |
| Omklassificeringar | 0 | 24 506 |
| Utgående ackumulerade anskaffningsvärden | 17 898 | 24 506 |

Not 20 Förutbetalda kostnader och upplupna intäkter

| | 2022-12-31 | 2021-12-31 |
|---------------------------------|------------------|------------------|
| Upplupna mobiltelefonintäkter | 844 027 | 753 958 |
| Upplupna intäkter | 678 906 | 583 985 |
| Förutbetalda hyreskostnader | 8 646 | 19 868 |
| Förutbetalda försäkringspremier | 2 002 | 2 375 |
| | 1 533 581 | 1 360 186 |

Not 21 Aktiekapital

Antalet stamaktiver uppgår till 100 000 med ett kvotvärde av SEK 100 per aktie. Företaget har erhållit villkorade aktierägartillskott motsvarande totalt 11 451 406. Inga nya aktierägartillskott har erhållits under innevarande räkenskapsår.

Not 22 Fond för verkligt värde

| | 2022-12-31 | 2021-12-31 |
|---|--------------|--------------|
| Ingående saldo | 2 448 | -153 |
| Förändring av verkligt värde avseende värdering elderivat | 3 583 | 2 601 |
| | 6 031 | 2 448 |

Not 23 Avsättningar

| | 2022-12-31 | 2021-12-31 |
|--|---------------|---------------|
| <i>Pensioner och liknande förpliktelser</i> | | |
| Belopp vid årets ingång | 31 597 | 0 |
| Årets förändring | -8 277 | 31 597 |
| | <u>23 320</u> | <u>31 597</u> |
| | | |
| <i>Övriga avsättningar - avsättningar för underhåll av siter</i> | | |
| Belopp vid årets ingång | 7 279 | 5 779 |
| Årets avsättningar | 1 500 | 1 500 |
| | <u>8 779</u> | <u>7 279</u> |

Not 24 Långfristiga skulder

| | 2022-12-31 | 2021-12-31 |
|--|-------------------|------------------|
| Förfaller mellan 1 och 5 år efter balansdagen | | |
| Skulder till koncernföretag | 10 266 434 | 4 109 911 |
| Övriga skulder | 45 908 | 67 993 |
| | <u>10 312 342</u> | <u>4 177 904</u> |

Not 25 Upplupna kostnader och förutbetalda intäkter

| | 2022-12-31 | 2021-12-31 |
|---------------------------------------|----------------|----------------|
| Upplupna personalrelaterade kostnader | 189 097 | 165 588 |
| Upplupna kostnader för sålda varor | 109 195 | 89 023 |
| Förutbetalda intäkter | 2 286 | 2 260 |
| Övriga poster | 316 541 | 451 896 |
| | <u>617 119</u> | <u>708 767</u> |

Not 26 Kassa och bank

| | 2022-12-31 | 2021-12-31 |
|----------------------|----------------|----------------|
| Banktillgodohavanden | 210 913 | 459 091 |
| Ställda säkerheter | 0 | 78 |
| | <u>210 913</u> | <u>459 169</u> |

Not 27 Ställda säkerheter

| | 2022-12-31 | 2021-12-31 |
|--|------------|------------|
| Spärrade medel som säkerhet för hyresåtaganden | 773 | 851 |
| Summa ställda säkerheter | <u>773</u> | <u>851</u> |

Not 28 Väsentliga händelser efter balansdagens slut
Inga väsentliga händelser efter balansdagen

Not 29 Disposition av vinst eller förlust

| Förslag till resultatdisposition | 2022-12-31 | 2021-12-31 |
|--|-------------------|-------------------|
| Styrelsen föreslår att till förfogande stående medel | | |
| Ingående fritt eget kapital | 6 619 301 | 6 171 806 |
| Fond för verkligt värde | 3 583 | 2 601 |
| Utdelning | -200 000 | 0 |
| Årets resultat | -1 275 003 | 444 894 |
| | 5 147 881 | 6 619 301 |
| disponeras så att | | |
| i ny räkning överföres | 5 147 881 | 6 619 301 |
| | 5 147 881 | 6 619 301 |

HI3G Access AB
556593-4899

2023072007622

Stockholm den 2023-06-28

Canning Fok
Ordförande

Christian Cederholm
Ledamot

Frank Sixt
Ledamot

Lennart Johansson
Ledamot

Christian Salbaing
Ledamot

Peder Ramel
Ledamot

Morten Christiansen
Ledamot

Haval Van Drumpt
Verkställande direktör

Vår revisionsberättelse har lämnats den


Öhrlings PricewaterhouseCoopers AB

Johan Engstam
Auktoriserad Revisor

HI3G Access AB
556593-4899

2023072007623

Stockholm den 2023-06-28



Gärning Fok
Ordförande

Christian Cederholm
Ledamot

Frank Sixt
Ledamot

Lennart Johansson
Ledamot

Christian Salbaing
Ledamot

Peder Ramel
Ledamot

Morten Christiansen
Ledamot

Haval Van Drumpt
Verkställande direktör

Vår revisionsberättelse har lämnats den

Öhrlings PricewaterhouseCoopers AB

Johan Engstam
Auktoriserad Revisor

H13G Access AB
556593-4899

2023072007624

Stockholm den 2023-06-28

Canning Fok
Ordförande



Frank Sixt
Ledamot

Christian Cederholm
Ledamot

Lennart Johansson
Ledamot

Christian Salbaing
Ledamot

Peder Ramel
Ledamot

Morten Christiansen
Ledamot

Haval Van Drumpt
Verkställande direktör

Vår revisionsberättelse har lämnats den

Öhrlings PricewaterhouseCoopers AB

Johan Engstam
Auktoriserad Revisor

HI3G Access AB
556593-4899

2023072007625

Stockholm den 2023-06-28

Canning Fok
Ordförande

Christian Cederholm
Ledamot

Frank Sixt
Ledamot

Lennart Johansson
Ledamot

Christian Salhaing
Ledamot



Peder Ramel
Ledamot

Morten Christiansen
Ledamot

Haval Van Drumpt
Verkställande direktör

Vår revisionsberättelse har lämnats den

Öhrlings PricewaterhouseCoopers AB

Johan Engstam
Auktoriserad Revisor

HI3G Access AB
556593-4899

2023072007626

Stockholm den 2023-06-28

Canning Fok
Ordförande


Christian Cederholm
Ledamot

Frank Sixt
Ledamot

Lennart Johansson
Ledamot

Christian Salbaing
Ledamot

Peder Ramel
Ledamot


Morten Christiansen
Ledamot

Haval Van Drumpt
Verkställande direktör

Vår revisionsberättelse har lämnats den

Öhrlings PricewaterhouseCoopers AB

Johan Engstam
Auktoriserad Revisor

HI3G Access AB
556593-4899


2023072007627

Stockholm den 2023-06-28

Canning Fok
Ordförande


Christian Cederholm
Ledamot

Frank Sixt
Ledamot


Lennart Johansson
Ledamot

Christian Salbaing
Ledamot

Peder Ramel
Ledamot

Morten Christiansen
Ledamot

Haval Van Drumpt
Verkställande direktör

Vår revisionsberättelse har lämnats den

Öhrlings PricewaterhouseCoopers AB

Johan Engstam
Auktoriserad Revisor

HI3G Access AB
556593-4899

2023072007628

Stockholm den 2023-06-28

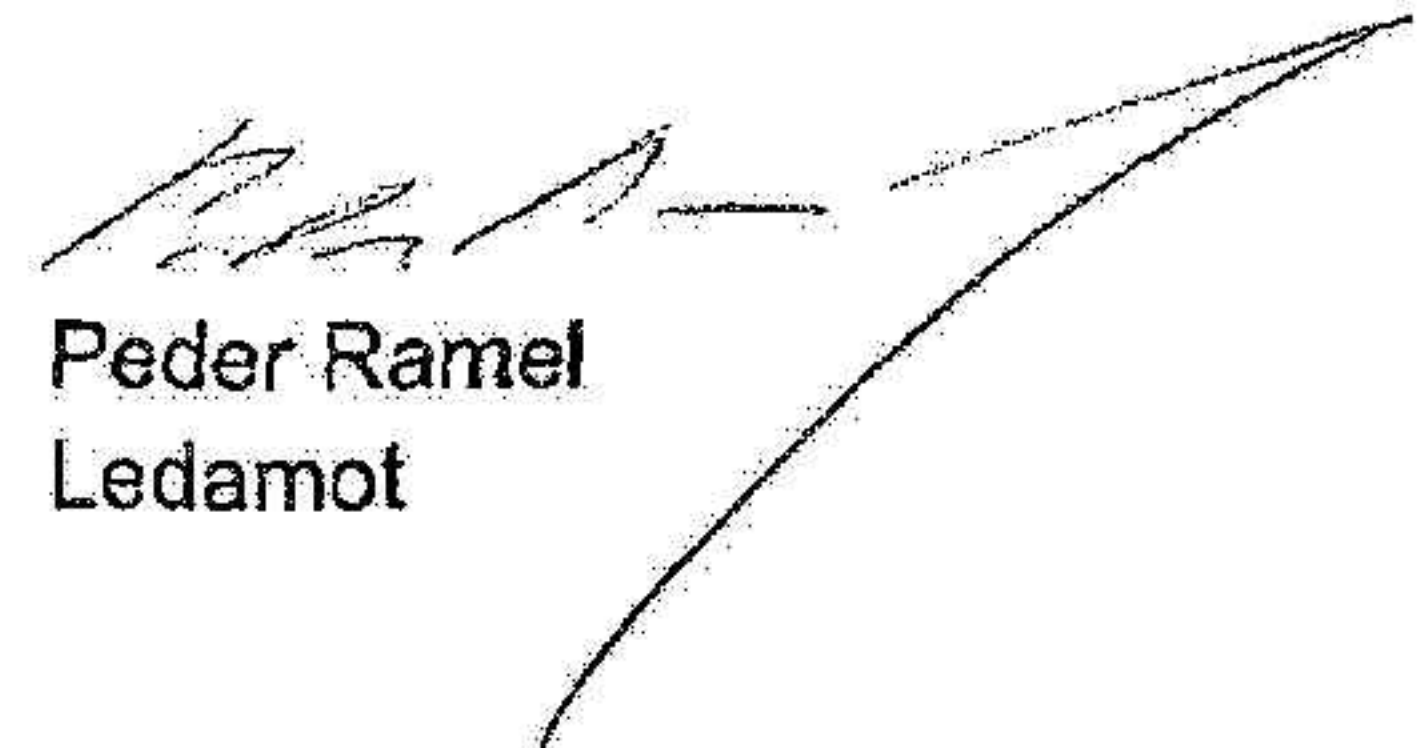
Canning Fok
Ordförande

Christian Cederholm
Ledamot

Frank Sixt
Ledamot

Lennart Johansson
Ledamot

Christian Salbaing
Ledamot


Peder Ramel
Ledamot

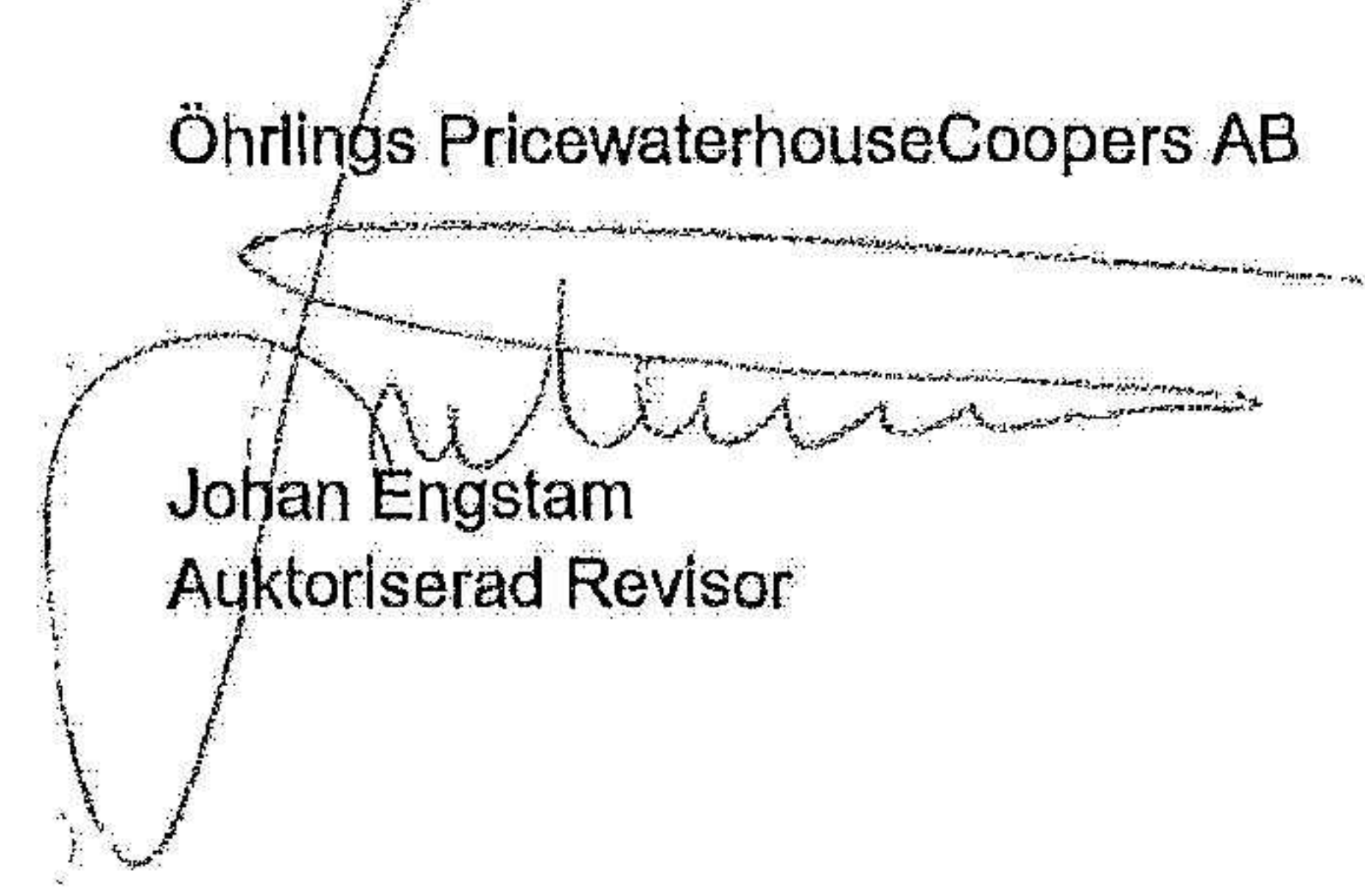
Morten Christiansen
Ledamot


Haval Van Drumpt
Verkställande direktör

Vår revisionsberättelse har lämnats den

29 juni 2023

Öhrlings PricewaterhouseCoopers AB


Johan Engstam
Auktoriserad Revisor



Bolagsverket

Fastställelseintyg HI3G Access AB, 556593-4899
Årsredovisning för 2022 / Annual Report 2022

Undertecknad VD i HI3G Access AB intygar att resultaträkningen och balansräkningen i årsredovisningen har fastställts på årsstämma den 29 juni 2023. Årsstämman beslutade att godkänna styrelsens förslag till vinstdisposition.

Undertecknad intygar även att innehållet i årsredovisningarna och revisionsberättelserna överensstämmer med originalen.

Stockholm den 29 juni 2023

A handwritten signature in black ink, appearing to read 'Haval van Drumpt', written over a horizontal line.

Haval van Drumpt

Revisionsberättelse

Till bolagsstämman i HI3G Access AB, org.nr 556593-4899

Rapport om årsredovisningen

Uttalanden

Vi har utfört en revision av årsredovisningen för HI3G Access AB för år 2022.

Enligt vår uppfattning har årsredovisningen upprättats i enlighet med årsredovisningslagen och ger en i alla väsentliga avseenden rättvisande bild av HI3G Access ABs finansiella ställning per den 31 december 2022 och av dess finansiella resultat och kassaflöde för året enligt årsredovisningslagen. Förvaltningsberättelsen är förenlig med årsredovisningens övriga delar.

Vi tillstyrker därför att bolagsstämman fastställer resultaträkningen och balansräkningen för HI3G Access AB.

Grund för uttalanden

Vi har utfört revisionen enligt International Standards on Auditing (ISA) och god revisionssed i Sverige. Vårt ansvar enligt dessa standarder beskrivs närmare i avsnittet Revisorns ansvar. Vi är oberoende i förhållande till HI3G Access AB enligt god revisorssed i Sverige och har i övrigt fullgjort vårt yrkesetiska ansvar enligt dessa krav.

Vi anser att de revisionsbevis vi har inhämtat är tillräckliga och ändamålsenliga som grund för våra uttalanden.

Styrelsens och verkställande direktörens ansvar

Det är styrelsen och verkställande direktören som har ansvaret för att årsredovisningen upprättas och att den ger en rättvisande bild enligt årsredovisningslagen. Styrelsen och verkställande direktören ansvarar även för den interna kontroll som de bedömer är nödvändig för att upprätta en årsredovisning som inte innehåller några väsentliga felaktigheter, vare sig dessa beror på oegentligheter eller misstag.

Vid upprättandet av årsredovisningen ansvarar styrelsen och verkställande direktören för bedömningen av bolagets förmåga att fortsätta verksamheten. De upplyser, när så är tillämpligt, om förhållanden som kan påverka förmågan att fortsätta verksamheten och att använda antagandet om fortsatt drift. Antagandet om fortsatt drift tillämpas dock inte om styrelsen och verkställande direktören avser att likvidera bolaget, upphöra med verksamheten eller inte har något realistiskt alternativ till att göra något av detta.

Revisorns ansvar

Våra mål är att uppnå en rimlig grad av säkerhet om huruvida årsredovisningen som helhet inte innehåller några väsentliga felaktigheter, vare sig dessa beror på oegentligheter eller misstag, och att lämna en revisionsberättelse som innehåller våra uttalanden. Rimlig säkerhet är en hög grad av säkerhet, men är ingen garanti för att en revision som utförs enligt ISA och god revisionssed i Sverige alltid kommer att upptäcka en väsentlig felaktighet om en sådan finns. Felaktigheter kan uppstå på grund av oegentligheter eller misstag och anses vara väsentliga om de enskilt eller tillsammans rimligen kan förväntas påverka de ekonomiska beslut som användare fattar med grund i årsredovisningen.

En ytterligare beskrivning av vårt ansvar för revisionen av årsredovisningen finns på Revisorsinspektionens webbplats: www.revisorsinspektionen.se/revisornsansvar. Denna beskrivning är en del av revisionsberättelsen.

Rapport om andra krav enligt lagar och andra författningar

Uttalanden

Utöver vår revision av årsredovisningen har vi även utfört en revision av styrelsens och verkställande direktörens förvaltning för HI3G Access AB för år 2022 samt av förslaget till dispositioner beträffande bolagets vinst eller förlust.

Vi tillstyrker att bolagsstämman disponerar vinsten enligt förslaget i förvaltningsberättelsen och beviljar styrelsens ledamöter och verkställande direktören ansvarsfrihet för räkenskapsåret.

Grund för uttalanden

Vi har utfört revisionen enligt god revisionssed i Sverige. Vårt ansvar enligt denna beskrivs närmare i avsnittet Revisorns ansvar. Vi är oberoende i förhållande till HI3G Access AB enligt god revisorssed i Sverige och har i övrigt fullgjort vårt yrkesetiska ansvar enligt dessa krav.

Vi anser att de revisionsbevis vi har inhämtat är tillräckliga och ändamålsenliga som grund för våra uttalanden.

Styrelsens och verkställande direktörens ansvar

Det är styrelsen som har ansvaret för förslaget till dispositioner beträffande bolagets vinst eller förlust. Vid förslag till utdelning innefattar detta bland annat en bedömning av om utdelningen är försvarlig med hänsyn till de krav som bolagets verksamhetsart, omfattning och risker ställer på storleken av bolagets egna kapital, konsolideringsbehov, likviditet och ställning i övrigt.

Styrelsen ansvarar för bolagets organisation och förvaltningen av bolagets angelägenheter. Detta innefattar bland annat att fortlöpande bedöma bolagets ekonomiska situation, och att tillse att bolagets organisation är utformad så att bokföringen, medelsförvaltningen och bolagets ekonomiska angelägenheter i övrigt kontrolleras på ett betryggande sätt. Den verkställande direktören ska sköta den löpande förvaltningen enligt styrelsens riktlinjer och anvisningar och bland annat vidta de åtgärder som är nödvändiga för att bolagets bokföring ska fullgöras i överensstämmelse med lag och för att medelsförvaltningen ska skötas på ett betryggande sätt.

Revisorns ansvar

Vårt mål beträffande revisionen av förvaltningen, och därmed vårt uttalande om ansvarsfrihet, är att inhämta revisionsbevis för att med en rimlig grad av säkerhet kunna bedöma om någon styrelseledamot eller verkställande direktören i något väsentligt avseende:

- företagit någon åtgärd eller gjort sig skyldig till någon försummelse som kan föranleda ersättningsskyldighet mot bolaget
- på något annat sätt handlat i strid med aktiebolagslagen, årsredovisningslagen eller bolagsordningen.


Vårt mål beträffande revisionen av förslaget till dispositioner av bolagets vinst eller förlust, och därmed vårt uttalande om detta, är att med rimlig grad av säkerhet bedöma om förslaget är förenligt med aktiebolagslagen.

Rimlig säkerhet är en hög grad av säkerhet, men ingen garanti för att en revision som utförs enligt god revisionssed i Sverige alltid kommer att upptäcka åtgärder eller försummelser som kan föranleda ersättningsskyldighet mot bolaget, eller att ett förslag till dispositioner av bolagets vinst eller förlust inte är förenligt med aktiebolagslagen.

En ytterligare beskrivning av vårt ansvar för revisionen av förvaltningen finns på Revisorsinspektionens webbplats: www.revisorsinspektionen.se/revisornsansvar. Denna beskrivning är en del av revisionsberättelsen.

Stockholm den 29 juni 2023

Öhrljings PricewaterhouseCoopers AB



Johan Engstam
Auktoriserad revisor