

**Årsredovisning**  
och  
**Koncernredovisning**  
för  
**Nybergs Bygg & Måleri NBM AB**  
556742-2745

Räkenskapsåret

2022

**Fastställelseintyg**


Undertecknad styrelseledamot i Nybergs Bygg & Måleri NBM AB intygar att resultaträkningen och balansräkningen i årsredovisningen för moderbolaget samt koncernresultaträkningen och koncernbalansräkningen har fastställts på årsstämman den 30 juni 2023. Årsstämman beslutade att godkänna styrelsens förslag till resultatdisposition.

Jag intygar också att innehållet i årsredovisningen och revisionsberättelsen stämmer överens med originalen.

Örnsköldsvik den 30 juni 2023



Fredrik Bylin



**NYBERGS**  
**BYGG & MÅLERI**

**Årsredovisning**

och

**Koncernredovisning**

för

**Nybergs Bygg & Måleri NBM AB**

556742-2745

Räkenskapsåret

2022

Styrelsen och verkställande direktören för Nybergs Bygg & Måleri NBM AB avger följande årsredovisning och koncernredovisning för räkenskapsåret 2022.

## Förvaltningsberättelse

### Information om verksamheten

Nybergs Bygg & Måleri NBM AB började sin verksamhet i januari 2008 efter övertagande av rörelsen från Nolaskogs Prefab AB. Verksamheten omfattar byggnadsentreprenad, byggservice, betonghålltagning, betongarbeten och övrigt förekommande verksamhet inom byggbranschen. Under 2011 genomfördes en fusion mellan Nybergs Bygg & Måleri NBM AB och dotterbolaget Nyberg & Bylin Måleri AB, vilket innebär att verksamheten fr o m 2011 även omfattar måleriarbeten. Bolagets verksamhetsområde är Västernorrland och södra Västerbotten. Bolagets säte är Örnsköldsvik. Bygg- och måleriverksamheten i Umeå bedrivs fr o m 2016-01-01 i delägda dotterbolaget Nybergs Bygg & Måleri NBM Umeå AB, 559035-0517.

Bolaget äger sedan hösten 2013 samtliga aktier i Stens Golv & Färg AB, 556293-0577, Nordmaling och från 2018 ingår även det delägda dotterdotterbolaget Umeå Elinstallation AB, 559158-8867 och det helägda dotterbolaget Nybacka Bygg NBM AB, 556948-0600 i koncernen.

### Ägarförhållanden

Bolaget ägs till 27,5 % av Nybergs Holding AB och till 27,5 % av Apron Invest AB. Resterande 45 % ägs till lika delar av Petter Eriksson och Fredrik Bylin.

#### Flerårsöversikt (Tkr)

Koncernen	2022	2021	2020	2019	2018
Nettoomsättning	219 205	213 130	175 385	156 834	133 207
Resultat efter finansiella poster	11 123	10 707	10 612	7 333	3 441
Balansomslutning	93 813	88 460	77 970	64 048	52 115
Soliditet (%)	29	28	28	27	24

Moderbolaget	2022	2021	2020	2019	2018
Nettoomsättning	107 644	136 542	77 391	106 575	70 271
Resultat efter finansiella poster	6 374	8 569	5 674	4 569	1 244
Balansomslutning	54 319	50 220	41 526	36 315	30 858
Antal anställda	52	53	52	53	52
Soliditet (%)	28	30	30	32	26
Avkastning på eget kap. (%)	42	58	46	39	16
Avkastning på totalt kap. (%)	12	17	14	13	4

**Förändring av eget kapital**

<b>Koncernen</b>	<b>Aktie- kapital</b>	<b>Annat eget kapital inkl. årets resultat</b>	<b>Minoritets- intresse</b>	<b>Totalt</b>
Belopp vid årets ingång	2 000 000	18 765 902	3 702 039	<b>24 467 941</b>
Utdelning		-5 000 000	-1 080 000	<b>-6 080 000</b>
Förändring koncernstruktur		-562 518	562 518	<b>0</b>
Tillskott från minoritetsintresse		428 560	27 440	<b>456 000</b>
Årets resultat		6 871 723	1 811 154	<b>8 682 877</b>
<b>Belopp vid årets utgång</b>	<b>2 000 000</b>	<b>20 503 667</b>	<b>5 023 151</b>	<b>27 526 818</b>

<b>Moderbolaget</b>	<b>Aktie- kapital</b>	<b>Balanserat resultat</b>	<b>Årets resultat</b>	<b>Totalt</b>
Belopp vid årets ingång	2 000 000	4 298 877	5 182 288	<b>11 481 165</b>
Disposition enligt beslut av årets årsstämma:		5 182 288	-5 182 288	<b>0</b>
Utdelning		-5 000 000		<b>-5 000 000</b>
Årets resultat			5 847 484	<b>5 847 484</b>
<b>Belopp vid årets utgång</b>	<b>2 000 000</b>	<b>4 481 165</b>	<b>5 847 484</b>	<b>12 328 649</b>

**Förslag till vinstdisposition**

Styrelsen föreslår att till förfogande stående vinstmedel (kronor):

balanserad vinst	4 481 166
årets vinst	5 847 484
	<b>10 328 650</b>

disponeras så att till aktieägare utdelas	5 000 000
i ny räkning överföres	5 328 650
	<b>10 328 650</b>

Koncernens och moderbolagets resultat och ställning i övrigt framgår av efterföljande resultat- och balansräkningar samt kassaflödesanalyser med noter.

## Koncernens Resultaträkning

	Not	2022-01-01 -2022-12-31	2021-01-01 -2021-12-31
Nettoomsättning		219 205 294	213 129 827
Aktiverat arbete för egen räkning		1 020 741	99 391
Övriga rörelseintäkter		1 444 288	1 949 563
		<b>221 670 323</b>	<b>215 178 781</b>
<b>Rörelsens kostnader</b>			
Råvaror och förnödenheter		-121 495 725	-119 323 084
Övriga externa kostnader	2, 3	-12 261 083	-11 516 423
Personalkostnader	4	-72 561 618	-69 863 582
Avskrivningar och nedskrivningar av materiella och immateriella anläggningstillgångar		-3 691 816	-3 434 094
		<b>-210 010 242</b>	<b>-204 137 182</b>
<b>Rörelseresultat</b>		<b>11 660 081</b>	<b>11 041 599</b>
<b>Resultat från finansiella poster</b>			
Övriga ränteintäkter och liknande resultatposter		15 459	70 575
Räntekostnader och liknande resultatposter		-552 714	-405 442
		<b>-537 255</b>	<b>-334 867</b>
<b>Resultat efter finansiella poster</b>		<b>11 122 826</b>	<b>10 706 732</b>
<b>Resultat före skatt</b>		<b>11 122 826</b>	<b>10 706 732</b>
Skatt på årets resultat		-2 161 916	-2 141 133
Uppskjuten skatt		-278 033	-159 631
Årets resultat		8 682 877	8 405 968
Hänförligt till moderföretagets aktieägare		6 871 723	6 932 226
Hänförligt till innehav utan bestämmande inflytande		1 811 154	1 473 741

<b>Koncernens</b>	<b>Not</b>	<b>2022-12-31</b>	<b>2021-12-31</b>
<b>Balansräkning</b>			
<b>TILLGÅNGAR</b>			
<b>Anläggningstillgångar</b>			
<b>Immateriella anläggningstillgångar</b>			
Goodwill	5	234 736	389 104
		<b>234 736</b>	<b>389 104</b>
<b>Materiella anläggningstillgångar</b>			
Byggnader och mark	6	8 184 042	7 488 873
Maskiner och andra tekniska anläggningar	7	143 539	212 609
Inventarier, verktyg och installationer	8	10 924 203	12 176 528
Pågående nyanläggningar och förskott avseende materiella anläggningstillgångar	9	0	3 680
		<b>19 251 784</b>	<b>19 881 690</b>
<b>Summa anläggningstillgångar</b>		<b>19 486 520</b>	<b>20 270 794</b>
<b>Omsättningstillgångar</b>			
<b>Varulager m m</b>			
Råvaror och förnödenheter		110 631	160 374
		<b>110 631</b>	<b>160 374</b>
<b>Kortfristiga fordringar</b>			
Kundfordringar		35 759 579	29 404 109
Upparbetad men ej fakturerad intäkt		12 350 962	16 953 947
Övriga fordringar		719 425	184 694
Förutbetalda kostnader och upplupna intäkter	10	4 018 235	3 800 022
		<b>52 848 201</b>	<b>50 342 772</b>
<b>Kortfristiga placeringar</b>			
Övriga kortfristiga placeringar		1 337 962	200 000
		<b>1 337 962</b>	<b>200 000</b>
Kassa och bank	11	20 029 196	17 486 271
		<b>20 029 196</b>	<b>17 486 271</b>
<b>Summa omsättningstillgångar</b>		<b>74 325 990</b>	<b>68 189 417</b>
<b>SUMMA TILLGÅNGAR</b>		<b>93 812 510</b>	<b>88 460 211</b>

## Koncernens Balansräkning

Not                      2022-12-31                      2021-12-31

### EGET KAPITAL OCH SKULDER

#### Eget kapital

#### Eget kapital hänförligt till moderföretagets aktieägare

Aktiekapital

2 000 000                      2 000 000

Annat eget kapital inklusive årets resultat

20 503 667                      18 765 902

#### Eget kapital hänförligt till moderföretagets aktieägare

**22 503 667                      20 765 902**

#### Innehav utan bestämmande inflytande

Innehav utan bestämmande inflytande

5 023 151                      3 702 039

#### Eget kapital hänförligt till minoritetsintresset

**5 023 151                      3 702 039**

#### Summa eget kapital

**27 526 818                      24 467 941**

#### Avsättningar

Avsättningar för uppskjuten skatt

12                      1 666 667                      1 388 634

Övriga avsättningar

13                      163 000                      109 000

**1 829 667                      1 497 634**

#### Långfristiga skulder

14

Skulder till kreditinstitut

8 957 138                      10 681 297

**8 957 138                      10 681 297**

#### Kortfristiga skulder

Skulder till kreditinstitut

4 461 157                      4 366 337

Fakturerad men ej upparbetad intäkt

8 672 402                      1 738 342

Leverantörsskulder

15 014 609                      18 141 159

Aktuella skatteskulder

852 359                      1 192 812

Övriga skulder

11 946 297                      11 104 711

Upplupna kostnader och förutbetalda intäkter

15                      14 552 063                      15 269 978

**55 498 887                      51 813 339**

#### SUMMA EGET KAPITAL OCH SKULDER

**93 812 510                      88 460 211**

## Koncernens

Not

2022-01-01  
-2022-12-31

2021-01-01  
-2021-12-31

## Kassaflödesanalys

### Den löpande verksamheten

Resultat efter finansiella poster

11 122 826

10 706 731

Justeringar för poster som inte ingår i kassaflödet m.m

4 185 698

3 440 006

Betald skatt

-2 502 369

-1 696 783

### Kassaflöde från den löpande verksamheten före förändringar av rörelsekapital

12 806 155

12 449 954

### Kassaflöde från förändringar i rörelsekapital

Förändring av varulager och pågående arbeten

49 743

29 957

Förändring kundfordringar

-6 355 470

-1 244 850

Förändring av kortfristiga fordringar

3 850 041

-9 075 717

Förändring leverantörsskulder

-3 126 550

5 379 926

Förändring av kortfristiga skulder

7 057 731

179 969

### Kassaflöde från den löpande verksamheten

14 281 650

7 719 239

### Investeringsverksamheten

Investeringar i materiella anläggningstillgångar

-1 318 030

-1 939 755

Försäljning av materiella anläggningstillgångar

46 500

388 200

Investeringar i finansiella anläggningstillgångar

-1 200 000

-150 000

### Kassaflöde från investeringsverksamheten

-2 471 530

-1 701 555

### Finansieringsverksamheten

Upptagna lån

0

1 464 750

Amortering av lån

-3 187 195

-3 338 300

Utbetald utdelning

-6 080 000

-5 420 000

### Kassaflöde från finansieringsverksamheten

-9 267 195

-7 293 550

### Årets kassaflöde

2 542 925

-1 275 866

### Likvida medel vid årets början

Likvida medel vid årets början

17 486 271

18 762 137

Likvida medel vid årets slut

20 029 196

17 486 271

## Moderbolagets Resultaträkning

	Not	2022-01-01 -2022-12-31	2021-01-01 -2021-12-31
Nettoomsättning		107 643 638	136 541 929
Förändring av lager av färdiga varor och pågående arbete för annans räkning		9 723 399	-11 196 374
Aktiverat arbete för egen räkning		1 020 741	99 391
Övriga rörelseintäkter		2 776 170	3 273 013
		<b>121 163 948</b>	<b>128 717 959</b>
<b>Rörelsens kostnader</b>			
Råvaror och förnödenheter		-75 653 357	-82 413 374
Övriga externa kostnader	2, 3	-6 161 717	-6 266 178
Personalkostnader	4	-33 866 016	-31 903 483
Avskrivningar av materiella anläggningstillgångar		-457 160	-463 880
		<b>-116 138 250</b>	<b>-121 046 915</b>
<b>Rörelseresultat</b>		<b>5 025 698</b>	<b>7 671 044</b>
<b>Resultat från finansiella poster</b>			
Resultat från andelar i koncernföretag	16	1 591 000	960 000
Övriga ränteintäkter och liknande resultatposter		3 642	68 651
Räntekostnader och liknande resultatposter		-246 612	-130 725
		<b>1 348 030</b>	<b>897 926</b>
<b>Resultat efter finansiella poster</b>		<b>6 373 728</b>	<b>8 568 970</b>
Bokslutsdispositioner	17	600 000	-2 244 000
<b>Resultat före skatt</b>		<b>6 973 728</b>	<b>6 324 970</b>
Skatt på årets resultat		-1 126 244	-1 142 682
<b>Årets resultat</b>		<b>5 847 484</b>	<b>5 182 288</b>

## Moderbolagets Balansräkning

Not 2022-12-31 2021-12-31

### TILLGÅNGAR

#### Anläggningstillgångar

##### *Materiella anläggningstillgångar*

Byggnader och mark	6	7 834 807	6 999 638
Maskiner och andra tekniska anläggningar	7	143 539	212 609
Inventarier, verktyg och installationer	8	1 698 972	1 750 450
Pågående nyanläggningar och förskott avseende materiella anläggningstillgångar	9	0	3 680
		<b>9 677 318</b>	<b>8 966 377</b>

##### *Finansiella anläggningstillgångar*

Andelar i koncernföretag	18	2 570 490	2 579 490
		<b>2 570 490</b>	<b>2 579 490</b>
<b>Summa anläggningstillgångar</b>		<b>12 247 808</b>	<b>11 545 867</b>

#### Omsättningstillgångar

##### *Varulager m m*

Råvaror och förnödenheter		50 000	50 000
Pågående arbete för annans räkning		287 801	626 326
		<b>337 801</b>	<b>676 326</b>

##### *Kortfristiga fordringar*

Kundfordringar		24 047 017	17 510 414
Fordringar hos koncernföretag		439 280	1 130 862
Övriga kortfristiga fordringar		401 857	5 337
Upparbetad men ej fakturerad intäkt		3 691 735	8 973 969
Förutbetalda kostnader och upplupna intäkter	10	2 113 759	1 881 280
		<b>30 693 648</b>	<b>29 501 862</b>

##### *Kortfristiga placeringar*

Övriga kortfristiga placeringar		1 337 962	200 000
		<b>1 337 962</b>	<b>200 000</b>

##### *Kassa och bank*

	11	9 701 338	8 296 349
<b>Summa omsättningstillgångar</b>		<b>42 070 749</b>	<b>38 674 537</b>

### SUMMA TILLGÅNGAR

**54 318 557 50 220 404**

## Moderbolagets Balansräkning

Not                      2022-12-31                      2021-12-31

### EGET KAPITAL OCH SKULDER

#### Eget kapital

##### *Bundet eget kapital*

Aktiekapital

2 000 000                      2 000 000  
2 000 000                      2 000 000

##### *Fritt eget kapital*

Balanserad vinst eller förlust

4 481 166                      4 298 877

Årets resultat

5 847 484                      5 182 288

**10 328 650                      9 481 165**

**Summa eget kapital**

**12 328 650                      11 481 165**

**Obeskattade reserver**

19                      3 647 000                      4 247 000

#### **Avsättningar**

Övriga avsättningar

13                      34 000                      32 000

**Summa avsättningar**

**34 000                      32 000**

#### **Långfristiga skulder**

14

Övriga skulder till kreditinstitut

5 331 125                      5 803 225

**Summa långfristiga skulder**

**5 331 125                      5 803 225**

#### **Kortfristiga skulder**

Skulder till kreditinstitut

472 100                      472 100

Skulder avseende pågående arbete för annans räkning

4 363 562                      349 303

Leverantörsskulder

9 153 927                      13 611 389

Aktuella skatteskulder

490 859                      511 066

Övriga kortfristiga skulder

6 707 809                      6 104 726

Fakturerad men ej upparbetad intäkt

5 029 513                      189 480

Upplupna kostnader och förutbetalda intäkter

15                      6 760 012                      7 418 950

**Summa kortfristiga skulder**

**32 977 782                      28 657 014**

**SUMMA EGET KAPITAL OCH SKULDER**

**54 318 557                      50 220 404**

## Moderbolagets Kassaflödesanalys

Not                      2022-01-01                      2021-01-01  
                                 -2022-12-31                      -2021-12-31

### Den löpande verksamheten

Resultat efter finansiella poster	6 373 728	8 568 970
Justeringar för poster som inte ingår i kassaflödet	109 105	317 607
Betald skatt	-1 152 942	-841 749

### Kassaflöde från den löpande verksamheten före förändring av rörelsekapital

5 329 891                      8 044 828

### Kassaflöde från förändring av rörelsekapitalet

Förändring av varulager och pågående arbete	4 352 784	-4 543 346
Förändring av kundfordringar	-6 536 603	-195 449
Förändring av kortfristiga fordringar	5 344 818	-6 709 597
Förändring av leverantörsskulder	-4 457 462	6 333 643
Förändring av kortfristiga skulder	4 790 669	2 383 288
<b>Kassaflöde från den löpande verksamheten</b>	<b>8 824 097</b>	<b>5 313 367</b>

### Investeringsverksamheten

Investeringar i materiella anläggningstillgångar	-1 193 508	-1 911 755
Försäljning av materiella anläggningstillgångar	46 500	388 200
Investeringar i finansiella anläggningstillgångar	-1 200 000	-200 000
Försäljning av finansiella anläggningstillgångar	400 000	0
<b>Kassaflöde från investeringsverksamheten</b>	<b>-1 947 008</b>	<b>-1 723 555</b>

### Finansieringsverksamheten

Upptagna lån	0	1 464 750
Amortering av lån	-472 100	-696 850
Utbetald utdelning	-5 000 000	-4 500 000
<b>Kassaflöde från finansieringsverksamheten</b>	<b>-5 472 100</b>	<b>-3 732 100</b>

### Årets kassaflöde

1 404 989                      -142 288

### Likvida medel vid årets början

Likvida medel vid årets början	8 296 349	8 438 637
<b>Likvida medel vid årets slut</b>	<b>9 701 338</b>	<b>8 296 349</b>

## Noter

### Not 1 Redovisnings- och värderingsprinciper

#### Allmänna upplysningar

Årsredovisningen och koncernredovisningen är upprättad i enlighet med årsredovisningslagen och BFNAR 2012:1 Årsredovisning och koncernredovisning (K3).

Redovisningsprinciperna är oförändrade jämfört med föregående år.

#### Intäktsredovisning

Intäkter har tagits upp till verkligt värde av vad som erhållits eller kommer att erhållas och redovisas i den omfattning det är sannolikt att de ekonomiska fördelarna kommer att tillgodogöras bolaget och intäkterna kan beräknas på ett tillförlitligt sätt.

#### Pågående entreprenadarbeten och liknande

Inkomster från uppdrag på löpande räkning redovisas som intäkt i takt med att arbetet utförs och material levereras eller förbrukas innebärande att vinsten från uppdragen avräknas successivt. Om det inte är sannolikt att betalning kommer att erhållas för belopp som redan har redovisats som intäkt redovisas det belopp som sannolikt inte kommer att erhållas som en kostnad.

I balansräkningen jämförs redovisade intäkter med de belopp som fakturerats beställaren under samma period. Om de fakturerade beloppen överstiger den redovisade intäkten utgör mellanskillnaden en skuld, vilken redovisas som fakturerad men ej upparbetad intäkt. Om intäkten överstiger de fakturerade beloppen utgör mellanskillnaden en fordran vilken redovisas som upparbetad men ej fakturerad intäkt.

I företaget redovisas inkomster till fast pris redovisas som intäkt enligt färdigställandemetoden, det vill säga senast när arbetet väsentligen är fullgjort. I balansräkningen redovisas för ej färdigställda uppdrag nettot av nedlagda kostnader minskat med fakturerade belopp som pågående arbete för annans räkning. Om ett uppdrag befaras gå med förlust redovisas en kostnad omgående i resultaträkningen. Företaget räknar in indirekta utgifter i värdet för pågående arbete för annans räkning.

I koncernredovisningen redovisas uppdrag till fast pris i enlighet med föreskrifterna gällande successiv vinstavräkning i K3s kapitel 23.

### Koncernredovisning

#### Konsolideringsmetod

Koncernredovisningen har upprättats enligt förvärvsmetoden. Detta innebär att förvärvade verksamheters identifierbara tillgångar och skulder redovisas till marknadsvärde enligt upprättad förvärvsanalys. Överstiger verksamhetens anskaffningsvärde det beräknade marknadsvärdet av de förväntade nettotillgångarna enligt förvärvsanalysen redovisas skillnaden som goodwill.

#### Dotterföretag

Koncernredovisningen omfattar, förutom moderföretaget, samtliga företag i vilka moderföretaget direkt eller indirekt har mer än 50 % av röstetalet eller på annat sätt innehar det bestämmande inflytandet och därmed har en rätt att utforma företagets finansiella och operativa strategier i syfte att erhålla ekonomiska fördelar.

Minoritetsintresse är den del av dotterföretagets resultat och nettotillgångar i koncernredovisningen hänförliga till egetkapitalinstrument som inte, direkt eller indirekt genom dotterföretag, ägs av moderföretaget.

Minoritetsintresse redovisas i koncernens balansräkning som en särskild post inom koncernens egna kapital. Redovisningen tar sin utgångspunkt i koncernen som en enhet enligt den så kallade enhetsteorin. Samtliga tillgångar som koncernen har bestämmande inflytande över inkluderas i koncernens balansräkning, även de som delvis har andra ägare. Minoritetens andel av resultatet efter skatt redovisas separat som minoritetsandel.

Förvärv och avyttring av minoritetsandelar redovisas inom eget kapital.

#### ***Transaktioner mellan koncernföretag***

Koncerninterna fordringar och skulder samt transaktioner mellan koncernföretag liksom orealiserade vinster elimineras i sin helhet. Orealiserade förluster elimineras också såvida inte transaktionen motsvarar ett nedskrivningsbehov.

Förändring av internvinst under räkenskapsåret har elimineras i koncernresultaträkningen.

#### **Anläggningstillgångar**

Immateriella och materiella anläggningstillgångar redovisas till anskaffningsvärde minskat med ackumulerade avskrivningar enligt plan och eventuella nedskrivningar.

Avskrivning sker linjärt över den förväntade nyttjandeperioden med hänsyn till väsentligt restvärde. Följande avskrivningsprocent tillämpas:

#### ***Immateriella anläggningstillgångar***

Goodwill	10 %
----------	------

#### ***Materiella anläggningstillgångar***

Byggnader	4 - 20 %
Maskiner och andra tekniska anläggningar	10 - 20 %
Inventarier, verktyg och installationer	15 - 20 %

#### **Finansiella instrument**

Finansiella instrument värderas utifrån anskaffningsvärdet. Instrumentet redovisas i balansräkningen när bolaget blir part i instrumentets avtalsmässiga villkor. Finansiella tillgångar tas bort från balansräkningen när rätten att erhålla kassaflöden från instrumentet har löpt ut eller överförts och bolaget har överfört i stort sett alla risker och förmåner som är förknippade med äganderätten. Finansiella skulder tas bort från balansräkningen när förpliktelserna har reglerats eller på annat sätt upphört.

#### ***Andelar i dotterföretag***

Andelar i dotterföretag redovisas till anskaffningsvärde efter avdrag för eventuella nedskrivningar. I anskaffningsvärdet ingår köpeskillingen som erlagts för aktierna samt förvärvskostnader. Eventuella kapitaltillskott läggs till anskaffningsvärdet när de uppkommer.

#### ***Kundfordringar/kortfristiga fordringar***

Kundfordringar och kortfristiga fordringar redovisas som omsättningstillgångar till det belopp som förväntas bli inbetalt efter avdrag för individuellt bedömda osäkra fordringar.

### ***Låneskulder och leverantörsskulder***

Låneskulder och leverantörsskulder redovisas initialt till anskaffningsvärde efter avdrag för transaktionskostnader. Skiljer sig det redovisade beloppet från det belopp som ska återbetalas vid förfallotidpunkten periodiseras mellanskillnaden som räntekostnad över lånets löptid med hjälp av instrumentets effektivränta. Härigenom överensstämmer vid förfallotidpunkten det redovisade beloppet och det belopp som ska återbetalas.

### ***Kvittning av finansiell fordran och finansiell skuld***

En finansiell tillgång och en finansiell skuld kvittas och redovisas med ett nettobelopp i balansräkningen endast då legal kvittningsrätt föreligger samt då en reglering med ett nettobelopp avses ske eller då en samtida avyttring av tillgången och reglering av skulden avses ske.

### ***Nedskrivningsprövning av finansiella anläggningstillgångar***

Vid varje balansdag bedöms om det finns indikationer på nedskrivningsbehov av någon av de finansiella anläggningstillgångarna. Nedskrivning sker om värdenedgången bedöms vara bestående och provas individuellt.

### **Leasingavtal**

Företaget redovisar samtliga leasingavtal, såväl finansiella som operationella, som operationella leasingavtal. Operationella leasingavtal redovisas som en kostnad linjärt över leasingperioden.

I koncernredovisningen redovisas leasingavtal enligt reglerna i K3s kapitel 20, leasingavtal. Tillgången och skulden värderas till det lägsta av tillgångens verkliga värde och nuvärdet av minimileaseavgifterna. Utgifter som direkt kan hänföras till leasingavtalet läggs till tillgångens värde. Leasingavgifterna fördelas på ränta och amortering enligt effektivräntemetoden. Variabla avgifter redovisas som kostnad i den period de uppkommer. Den leasade tillgången skrivs av linjärt över leasingperioden.

### **Varulager**

Varulager har värderats till 97 % av det samlade anskaffningsvärdet vilket understiger varulagrets nettoförsäljningsvärde på balansdagen. Med nettoförsäljningsvärde avses varornas beräknade försäljningspris minskat med försäljningskostnader. Den valda värderingsmetoden innebär att eventuell inkurans i varulagret har beaktats.

### **Inkomstskatter**

Total skatt utgörs av aktuell skatt och uppskjuten skatt. Skatter redovisas i resultaträkningen, utom då underliggande transaktion redovisas direkt mot eget kapital varvid tillhörande skatteeffekter redovisas i eget kapital.

#### ***Aktuell skatt***

Aktuell skatt avser inkomstskatt för innevarande räkenskapsår samt den del av tidigare räkenskapsårs inkomstskatt som ännu inte redovisats. Aktuell skatt beräknas utifrån den skattesats som gäller per balansdagen.

#### ***Uppskjuten skatt***

Uppskjuten skatt är inkomstskatt som avser framtida räkenskapsår till följd av tidigare händelser. Redovisning sker enligt balansräkningsmetoden. Enligt denna metod redovisas uppskjutna skatteskulder och uppskjutna skattefordringar på temporära skillnader som uppstår mellan bokförda respektive skattemässiga värden för tillgångar och skulder samt för övriga skattemässiga avdrag eller underskott.

Uppskjutna skattefordringar netto redovisas mot uppskjutna skatteskulder endast om de kan betalas med ett nettobelopp. Uppskjuten skatt beräknas utifrån gällande skattesats på balansdagen. Effekter av förändringar i gällande skattesatser resultatförs i den period förändringen lagstadsats. Uppskjuten skattefordran redovisas som finansiell anläggningstillgång och uppskjuten skatteskuld som avsättning.

Uppskjuten skattefordran avseende underskottsavdrag eller andra framtida skattemässiga avdrag redovisas i den omfattning det är sannolikt att avdragen kan avräknas mot framtida skattemässiga överskott.

På grund av sambandet mellan redovisning och beskattning särredovisas inte den uppskjutna skatteskulden som är hänförlig till obeskattade reserver.

### **Avsättningar**

Som avsättning har redovisats förpliktelser gentemot tredje man som är hänförliga till räkenskapsåret eller tidigare räkenskapsår och som på balansdagen antingen är säkra eller sannolika till sin förekomst men oviss till belopp eller till den tidpunkt då de ska infrias.

### **Kassaflödesanalys**

Kassaflödesanalysen upprättas enligt indirekt metod. Det redovisade kassaflödet omfattar endast transaktioner som medfört in- eller utbetalningar.

### **Nyckeltalsdefinitioner**

Nettoomsättning

Rörelsens huvudintäkter, fakturerade kostnader, sidointäkter samt intäktskorrigeringar.

Resultat efter finansiella poster

Resultat efter finansiella intäkter och kostnader men före bokslutsdispositioner och skatter.

Balansomslutning

Företagets samlade tillgångar.

Antal anställda

Medelantal anställda under räkenskapsåret.

Soliditet (%)

Justerat eget kapital (eget kapital och obeskattade reserver med avdrag för uppskjuten skatt) i procent av balansomslutning.

Avkastning på eget kap. (%)

Resultat efter finansiella poster i procent av justerat eget kapital (eget kapital och obeskattade reserver med avdrag för uppskjuten skatt).

Avkastning på totalt kap. (%)

Rörelseresultat plus finansiella intäkter i procent av balansomslutningen.

## Not 2 Leasingavtal Koncernen

Årets leasingkostnader avseende leasingavtal, uppgår till 4 221 495 kronor.

Framtida leasingavgifter, för icke uppsägningsbara leasingavtal, förfaller till betalning enligt följande:

	2022	2021
Inom ett år	4 295 867	5 021 699
Senare än ett år men inom fem år	6 074 874	5 881 408
	<b>10 370 741</b>	<b>10 903 107</b>
<b>Leasingobjekt</b>		
<b>Anläggningstillgångar</b>		
Ackumulerade anskaffningsvärden	14 413 284	15 795 593
Ackumulerade avskrivningar	-5 734 569	-6 040 059
	<b>8 678 715</b>	<b>9 755 534</b>

## Moderbolaget

Årets leasingkostnader avseende leasingavtal, uppgår till 1 406 906 kronor.

Framtida leasingavgifter, för icke uppsägningsbara leasingavtal, förfaller till betalning enligt följande:

	2022	2021
Inom ett år	1 883 501	1 671 735
Senare än ett år men inom fem år	1 968 654	2 289 550
	<b>3 852 155</b>	<b>3 961 285</b>

## Not 3 Arvode till revisorer Koncernen

	2022	2021
<b>Ernst &amp; Young</b>		
Revisionsuppdrag	131 067	122 640
	<b>131 067</b>	<b>122 640</b>

## Moderbolaget

	2022	2021
<b>Ernst &amp; Young</b>		
Revisionsuppdrag	41 950	39 890
	<b>41 950</b>	<b>39 890</b>

**Not 4 Anställda och personalkostnader  
Koncernen**

	2022	2021
<b>Medelantalet anställda</b>		
Kvinnor	7	6
Män	106	108
	<b>113</b>	<b>114</b>
<b>Löner och andra ersättningar</b>		
Styrelse och verkställande direktör	4 027 190	3 904 014
Övriga anställda	46 644 991	45 169 497
	<b>50 672 181</b>	<b>49 073 511</b>
<b>Sociala kostnader</b>		
Pensionskostnader för styrelse och verkställande direktör	910 515	663 078
Pensionskostnader för övriga anställda	2 479 981	2 562 136
Övriga sociala avgifter enligt lag och avtal	16 748 353	16 199 014
	<b>20 138 849</b>	<b>19 424 228</b>
<b>Totala löner, ersättningar, sociala kostnader och pensionskostnader</b>	<b>70 811 030</b>	<b>68 497 739</b>
<b>Moderbolaget</b>	<b>2022</b>	<b>2021</b>
<b>Medelantalet anställda</b>		
Kvinnor	6	5
Män	46	48
	<b>52</b>	<b>53</b>
<b>Löner och andra ersättningar</b>		
Styrelse och verkställande direktör	1 423 920	1 331 920
Övriga anställda	22 138 088	20 917 982
	<b>23 562 008</b>	<b>22 249 902</b>
<b>Sociala kostnader</b>		
Pensionskostnader för styrelse och verkställande direktör	278 998	269 088
Pensionskostnader för övriga anställda	1 213 942	1 197 100
Övriga sociala avgifter enligt lag och avtal	7 688 535	7 353 642
	<b>9 181 475</b>	<b>8 819 830</b>
<b>Totala löner, ersättningar, sociala kostnader och pensionskostnader</b>	<b>32 743 483</b>	<b>31 069 732</b>
<b>Könsfördelning bland ledande befattningshavare</b>		
Andel män i styrelsen	100 %	100 %
Andel män bland övriga ledande befattningshavare	100 %	100 %

ank=20230630:2023070313314

## Not 5 Goodwill

### Koncernen

	2022-12-31	2021-12-31
Ingående anskaffningsvärden	1 043 681	1 043 681
Inköp	0	0
<b>Utgående ackumulerade anskaffningsvärden</b>	<b>1 043 681</b>	<b>1 043 681</b>
Ingående avskrivningar	-654 577	-500 209
Årets avskrivningar	-154 368	-154 368
<b>Utgående ackumulerade avskrivningar</b>	<b>-808 945</b>	<b>-654 577</b>
<b>Utgående redovisat värde</b>	<b>234 736</b>	<b>389 104</b>

## Not 6 Byggnader och mark

### Koncernen

	2022-12-31	2021-12-31
Ingående anskaffningsvärden	8 118 778	7 938 696
Inköp	1 041 362	180 082
Omklassificeringar	3 680	
<b>Utgående ackumulerade anskaffningsvärden</b>	<b>9 163 820</b>	<b>8 118 778</b>
Ingående avskrivningar	-629 905	-292 275
Årets avskrivningar	-349 873	-337 630
<b>Utgående ackumulerade avskrivningar</b>	<b>-979 778</b>	<b>-629 905</b>
<b>Utgående redovisat värde</b>	<b>8 184 042</b>	<b>7 488 873</b>

### Moderbolaget

	2022-12-31	2021-12-31
Ingående anskaffningsvärden	7 418 778	7 238 696
Inköp	1 041 362	180 082
Omklassificeringar	3 680	
<b>Utgående ackumulerade anskaffningsvärden</b>	<b>8 463 820</b>	<b>7 418 778</b>
Ingående avskrivningar	-419 140	-221 510
Årets avskrivningar	-209 873	-197 630
<b>Utgående ackumulerade avskrivningar</b>	<b>-629 013</b>	<b>-419 140</b>
<b>Utgående redovisat värde</b>	<b>7 834 807</b>	<b>6 999 638</b>

ank=20230630;202307031315

**Not 7 Maskiner och andra tekniska anläggningar  
Koncernen**

	2022-12-31	2021-12-31
Ingående anskaffningsvärden	1 777 243	1 672 788
Inköp	0	104 455
<b>Utgående ackumulerade anskaffningsvärden</b>	<b>1 777 243</b>	<b>1 777 243</b>
Ingående avskrivningar	-1 564 635	-1503 663
Årets avskrivningar	-69 070	-60 973
<b>Utgående ackumulerade avskrivningar</b>	<b>-1 633 705</b>	<b>-1 564 635</b>
<b>Utgående redovisat värde</b>	<b>143 538</b>	<b>212 608</b>

**Moderbolaget**

	2022-12-31	2021-12-31
Ingående anskaffningsvärden	1 728 590	1 624 135
Inköp		104 455
<b>Utgående ackumulerade anskaffningsvärden</b>	<b>1 728 590</b>	<b>1 728 590</b>
Ingående avskrivningar	-1 515 982	-1 455 009
Årets avskrivningar	-69 070	-60 973
<b>Utgående ackumulerade avskrivningar</b>	<b>-1 585 052</b>	<b>-1 515 982</b>
<b>Utgående redovisat värde</b>	<b>143 538</b>	<b>212 608</b>

**Not 8 Inventarier, verktyg och installationer  
Koncernen**

	2022-12-31	2021-12-31
Ingående anskaffningsvärden	20 676 601	19 207 120
Inköp	3 304 882	5 015 769
Försäljningar/utrangeringar	-4 488 643	-3 546 288
<b>Utgående ackumulerade anskaffningsvärden</b>	<b>19 492 840</b>	<b>20 676 601</b>
Ingående avskrivningar	-8 500 073	-8 620 504
Försäljningar/utrangeringar	3 041 009	2 957 766
Årets avskrivningar	-3 109 573	-2 837 335
<b>Utgående ackumulerade avskrivningar</b>	<b>-8 568 637</b>	<b>-8 500 073</b>
<b>Utgående redovisat värde</b>	<b>10 924 203</b>	<b>12 176 528</b>

**Moderbolaget**

	2022-12-31	2021-12-31
Ingående anskaffningsvärden	2 166 111	1 379 293
Inköp	152 146	1 623 538
Försäljningar/utrangeringar	-78 120	-836 720
<b>Utgående ackumulerade anskaffningsvärden</b>	<b>2 240 137</b>	<b>2 166 111</b>
Ingående avskrivningar	-415 661	-805 176
Försäljningar/utrangeringar	52 713	594 792
Årets avskrivningar	-178 217	-205 277
<b>Utgående ackumulerade avskrivningar</b>	<b>-541 165</b>	<b>-415 661</b>
<b>Utgående redovisat värde</b>	<b>1 698 972</b>	<b>1 750 450</b>

**Not 9 Pågående nyanläggningar och förskott avseende materiella anläggningar**

**Koncernen**

	2022-12-31	2021-12-31
Ingående anskaffningsvärde	3 680	0
Inköp	0	3 680
Omklassificeringar	-3 680	0
<b>Utgående ackumulerade anskaffningsvärden</b>	<b>0</b>	<b>3 680</b>
<b>Utgående redovisat värde</b>	<b>0</b>	<b>3 680</b>

**Moderbolaget**

	2022-12-31	2021-12-31
Ingående anskaffningsvärden	3 680	0
Inköp		3 680
Omklassificeringar	-3 680	0
<b>Utgående ackumulerade anskaffningsvärden</b>	<b>0</b>	<b>3 680</b>
<b>Utgående redovisat värde</b>	<b>0</b>	<b>3 680</b>

**Not 10 Förutbetalda kostnader och upplupna intäkter  
Koncernen**

	<b>2022-12-31</b>	<b>2021-12-31</b>
Förutbetalda hyror	61 505	56 068
Intäkter avslutade entreprenaduppdrag till fast pris	748 721	1 353 041
Övriga poster	3 208 009	2 390 913
	<b>4 018 235</b>	<b>3 800 022</b>

**Moderbolaget**

	<b>2022-12-31</b>	<b>2021-12-31</b>
Förutbetald leasing	234 106	158 278
Intäkter avslutade entreprenaduppdrag till fast pris	213 017	403 713
Övriga poster	1 666 636	1 319 289
	<b>2 113 759</b>	<b>1 881 280</b>

**Not 11 Checkräkningskredit  
Koncernen**

	<b>2022-12-31</b>	<b>2021-12-31</b>
Beviljat belopp på checkräkningskredit uppgår till	5 500 000	5 500 000

**Moderbolaget**

	<b>2022-12-31</b>	<b>2021-12-31</b>
Beviljat belopp på checkräkningskredit uppgår till	2 500 000	2 500 000

**Not 12 Uppskjuten skatt  
Koncernen**

**2022-12-31**

	<b>Uppskjuten skattefordran</b>	<b>Uppskjuten skatteskuld</b>	<b>Netto</b>
Uppskjuten skatt på obeskattade reserver	0	-915 379	-915 379
Uppskjuten skatt hänförlig till successiv vinstavräkning av pågående arbete till fast pris	0	-551 538	-551 538
Uppskjuten skatt hänförlig till redovisning av finansiell leasing	0	-199 750	-199 750
	<b>0</b>	<b>-1 666 667</b>	<b>-1 666 667</b>

**2021-12-31**

	<b>Uppskjuten skattefordran</b>	<b>Uppskjuten skatteskuld</b>	<b>Netto</b>
Uppskjuten skatt på obeskattade reserver	0	-1 131 221	-1 131 221
Uppskjuten skatt hänförlig till successiv vinstavräkning av pågående arbete till fast pris	0	-85 643	-85 643
Uppskjuten skatt hänförlig till redovisning av finansiell leasing	0	-171 770	-171 770
	<b>0</b>	<b>-1 388 634</b>	<b>-1 388 634</b>

**Not 13 Övriga avsättningar  
Koncernen**

	<b>2022-12-31</b>	<b>2021-12-31</b>
Garantiåtaganden	163 000	109 000
	<b>163 000</b>	<b>109 000</b>

**Moderbolaget**

	<b>2022-12-31</b>	<b>2021-12-31</b>
Garantiåtaganden	34 000	32 000
	<b>34 000</b>	<b>32 000</b>

**Not 14 Långfristiga skulder  
Koncernen**

	<b>2022-12-31</b>	<b>2021-12-31</b>
<b>Förfaller senare än fem år efter balansdagen</b>		
	3 504 725	3 790 825
	<b>3 504 725</b>	<b>3 790 825</b>

**Moderbolaget**

	<b>2022-12-31</b>	<b>2021-12-31</b>
<b>Förfaller senare än fem år efter balansdagen</b>		
	3 504 725	3 790 825
	<b>3 504 725</b>	<b>3 790 825</b>

**Not 15 Upplupna kostnader och förutbetalda intäkter  
Koncernen**

	<b>2022-12-31</b>	<b>2021-12-31</b>
Upplupna löner	4 015 649	4 633 371
Upplupna semesterlöner	6 376 100	5 971 528
Upplupna sociala avgifter enligt lag och avtal	2 646 594	2 742 120
Övriga upplupna kostnader	1 513 720	1 922 959
	<b>14 552 063</b>	<b>15 269 978</b>

### Moderbolaget

	2022-12-31	2021-12-31
Upplupna löner	1 648 527	2 161 659
Upplupna semesterlöner	3 030 647	2 959 682
Uppluna sociala avgifter enligt lag och avtal	1 230 221	1 275 159
Övriga upplupna kostnader	850 618	1 022 451
	<b>6 760 013</b>	<b>7 418 951</b>

### Not 16 Resultat från andelar i koncernföretag

#### Moderbolaget

	2022	2021
Erhållna utdelningar	1 200 000	960 000
Resultat vid avyttringar	391 000	0
	<b>1 591 000</b>	<b>960 000</b>

### Not 17 Bokslutsdispositioner

#### Moderbolaget

	2022	2021
Avsättning till periodiseringsfond	0	-1 800 000
Återföring från periodiseringsfond	800 000	0
Förändring av överavskrivningar	-200 000	0
Förändring av överavskrivningar	0	-444 000
	<b>600 000</b>	<b>-2 244 000</b>

### Not 18 Specifikation andelar i koncernföretag

#### Moderbolaget

Namn	Kapital- andel	Rösträtts- andel	Antal andelar	Bokfört värde
Nordmalings Bygg & Måleri AB	100%	100%	1 000	2 459 489
Nybergs Bygg & Måleri NBM Umeå AB	51%	51%	600	51 000
N Y B Bygg AB	100%	100%	50 000	60 001
				<b>2 570 490</b>

	Org.nr	Säte
Nordmalings Bygg & Måleri AB	556293-0577	Nordmaling
Nybergs Bygg & Måleri NBM Umeå AB	559035-0517	Umeå
N Y B Bygg AB	556948-0600	Örnsköldsvik

**Not 19 Obeskattade reserver  
Moderbolaget**

	<b>2022-12-31</b>	<b>2021-12-31</b>
Akkumulerade överavskrivningar	847 000	647 000
Periodiseringfond	2 800 000	3 600 000
	<b>3 647 000</b>	<b>4 247 000</b>

**Not 20 Ställda säkerheter  
Koncernen**

	<b>2022-12-31</b>	<b>2021-12-31</b>
Företagsinteckningar	14 700 000	14 700 000
Inventarier med äganderättsförbehåll	1 270 926	1 360 426
Fastighetsinteckningar	5 722 000	5 722 000
	<b>21 692 926</b>	<b>21 782 426</b>

**Moderbolaget**

	<b>2022-12-31</b>	<b>2021-12-31</b>
<b>För skulder till kreditinstitut:</b>		
Företagsinteckningar	9 100 000	9 100 000
Inventarier med äganderättsförbehåll	1 270 926	1 360 426
Fastighetsinteckningar	5 722 000	5 722 000
	<b>16 092 926</b>	<b>16 182 426</b>

**Not 21 Eventualförpliktelser  
Moderbolaget**

	<b>2022-12-31</b>	<b>2021-12-31</b>
Ansvarsförbindelser till förmån för övriga koncern- och intresseföretag	1 740 000	2 240 000
	<b>1 740 000</b>	<b>2 240 000</b>

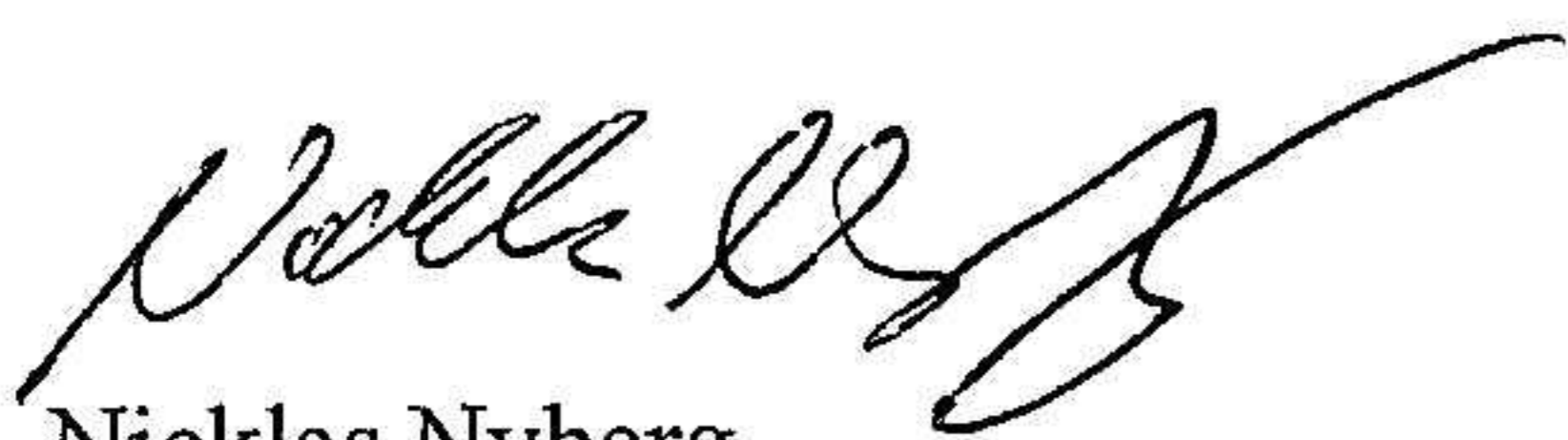
Örnsköldsvik den 30 juni 2023



Tom Lundgren  
Ordförande



Petter Eriksson



Nicklas Nyberg




Jimmy Lundgren



Fredrik Bylin  
Verkställande direktör

Min revisionsberättelse har lämnats den 30 juni 2023



Joakim Grundin  
Auktoriserad revisor



Building a better  
working world

ank=20230630;2023070313322

## Revisionsberättelse

Till bolagsstämman i Nybergs Bygg & Måleri NBM AB, org.nr 556742-2745

### Rapport om årsredovisningen och koncernredovisningen

#### Uttalanden

Jag har utfört en revision av årsredovisningen och koncernredovisningen för Nybergs Bygg & Måleri NBM AB för år 2022.

Enligt min uppfattning har årsredovisningen och koncernredovisningen upprättats i enlighet med årsredovisningslagen och ger en i alla väsentliga avseenden rättvisande bild av moderbolagets och koncernens finansiella ställning per den 31 december 2022 och av dessas finansiella resultat och kassaflöden för året enligt årsredovisningslagen. Förvaltningsberättelsen är förenlig med årsredovisningens och koncernredovisningens övriga delar.

Jag tillstyrker därför att bolagsstämman fastställer resultaträkningen och balansräkningen för moderbolaget och koncernen.

#### Grund för uttalanden

Jag har utfört revisionen enligt International Standards on Auditing (ISA) och god revisionssed i Sverige. Mitt ansvar enligt dessa standarder beskrivs närmare i avsnittet *Revisorns ansvar*. Jag är oberoende i förhållande till moderbolaget och koncernen enligt god revisorssed i Sverige och har i övrigt fullgjort mitt yrkesetiska ansvar enligt dessa krav.

Jag anser att de revisionsbevis jag har inhämtat är tillräckliga och ändamålsenliga som grund för mina uttalanden.

#### Styrelsens och verkställande direktörens ansvar

Det är styrelsen och verkställande direktören som har ansvaret för att årsredovisningen och koncernredovisningen upprättas och att de ger en rättvisande bild enligt årsredovisningslagen. Styrelsen och verkställande direktören ansvarar även för den interna kontroll som de bedömer är nödvändig för att upprätta en årsredovisning och koncernredovisning som inte innehåller några väsentliga felaktigheter, vare sig dessa beror på oegentligheter eller misstag.

Vid upprättandet av årsredovisningen och koncernredovisningen ansvarar styrelsen och verkställande direktören för bedömningen av bolagets och koncernens förmåga att fortsätta verksamheten. De upplyser, när så är tillämpligt, om förhållanden som kan påverka förmågan att fortsätta verksamheten och att använda antagandet om fortsatt drift. Antagandet om fortsatt drift tillämpas dock inte om styrelsen och verkställande direktören avser att likvidera bolaget, upphöra med verksamheten eller inte har något realistiskt alternativ till att göra något av detta.


#### Revisorns ansvar

Mina mål är att uppnå en rimlig grad av säkerhet om att årsredovisningen och koncernredovisningen som helhet inte innehåller några väsentliga felaktigheter, vare sig dessa beror på oegentligheter eller misstag, och att lämna en revisionsberättelse som innehåller mina uttalanden. Rimlig säkerhet är en hög grad av säkerhet, men är ingen garanti för att en revision som utförs enligt ISA och god revisionssed i Sverige alltid kommer att upptäcka en väsentlig felaktighet om en sådan finns. Felaktigheter kan uppstå på grund av oegentligheter eller misstag och anses vara väsentliga om de enskilt eller tillsammans rimligen kan förväntas påverka de ekonomiska beslut som användare fattar med grund i årsredovisningen och koncernredovisningen.

Som del av en revision enligt ISA använder jag professionellt omdöme och har en professionellt skeptisk inställning under hela revisionen. Dessutom:

- identifierar och bedömer jag riskerna för väsentliga felaktigheter i årsredovisningen och koncernredovisningen, vare sig dessa beror på oegentligheter eller misstag, utformar och utför granskningsåtgärder bland annat utifrån dessa risker och inhämtar revisionsbevis som är tillräckliga och ändamålsenliga för att utgöra en grund för mina uttalanden. Risken för att inte upptäcka en väsentlig felaktighet till följd av oegentligheter är högre än för en väsentlig felaktighet som beror på misstag, eftersom oegentligheter kan innefatta agerande i maskopi, förfalskning, avsiktliga utelämnanden, felaktig information eller åsidosättande av intern kontroll.
- skaffar jag mig en förståelse av den del av bolagets interna kontroll som har betydelse för min revision för att utforma granskningsåtgärder som är lämpliga med hänsyn till omsändigheterna, men inte för att uttala mig om effektiviteten i den interna kontrollen.
- utvärderar jag lämpligheten i de redovisningsprinciper som används och rimligheten i styrelsens och verkställande direktörens uppskattningar i redovisningen och tillhörande upplysningar.
- drar jag en slutsats om lämpligheten i att styrelsen och verkställande direktören använder antagandet om fortsatt drift vid upprättandet av årsredovisningen och koncernredovisningen. Jag drar också en slutsats, med grund i de inhämtade revisionsbevisen, om det finns någon väsentlig osäkerhetsfaktor som avser sådana händelser eller förhållanden som kan leda till betydande tvivel om bolagets och koncernens förmåga att fortsätta verksamheten. Om jag drar slutsatsen att det finns en väsentlig osäkerhetsfaktor, måste jag i revisionsberättelsen fästa uppmärksamheten på upplysningarna i årsredovisningen och koncernredovisningen om den väsentliga osäkerhetsfaktorn eller, om sådana upplysningar är otillräckliga, modifiera uttalandet om årsredovisningen och koncernredovisningen. Mina slutsatser baseras på de revisionsbevis som inhämtas fram till datumet för revisionsberättelsen. Dock kan framtida händelser eller förhållanden göra att ett bolag och en koncern inte längre kan fortsätta verksamheten.
- utvärderar jag den övergripande presentationen, strukturen och innehållet i årsredovisningen och koncernredovisningen, däribland upplysningarna, och om årsredovisningen och koncernredovisningen återger de underliggande transaktionerna och händelserna på ett sätt som ger en rättvisande bild.
- inhämtar jag tillräckliga och ändamålsenliga revisionsbevis avseende den finansiella informationen för enheterna eller affärsaktiviteterna inom koncernen för att göra ett uttalande avseende koncernredovisningen. Jag ansvarar för styrning, övervakning och utförande av koncernrevisionen. Jag är ensam ansvarig för mina uttalanden.

Jag måste informera styrelsen om bland annat revisionens planerade omfattning och inriktning samt tidpunkten för den. Jag måste också informera om betydelsefulla iakttagelser under revisionen, däribland de eventuella betydande brister i den interna kontrollen som jag identifierat.



Building a better  
working world

## Rapport om andra krav enligt lagar och andra författningar

### Uttalanden

Utöver min revision av årsredovisningen och koncernredovisningen har jag även utfört en revision av styrelsens och verkställande direktörens förvaltning av Nybergs Bygg & Måleri NBM AB för år 2022 samt av förslaget till dispositioner beträffande bolagets vinst eller förlust.

Jag tillstyrker att bolagsstämman disponerar vinsten enligt förslaget i förvaltningsberättelsen och beviljar styrelsens ledamöter och verkställande direktören ansvarsfrihet för räkenskapsåret.

### Grund för uttalanden

Jag har utfört revisionen enligt god revisions sed i Sverige. Mitt ansvar enligt denna beskrivs närmare i avsnittet *Revisorns ansvar*. Jag är oberoende i förhållande till moderbolaget och koncernen enligt god revisors sed i Sverige och har i övrigt fullgjort mitt yrkesetiska ansvar enligt dessa krav.

Jag anser att de revisionsbevis jag har inhämtat är tillräckliga och ändamålsenliga som grund för mina uttalanden.

### Styrelsens och verkställande direktörens ansvar

Det är styrelsen som har ansvaret för förslaget till dispositioner beträffande bolagets vinst eller förlust. Vid förslag till utdelning innefattar detta bland annat en bedömning av om utdelningen är försvarlig med hänsyn till de krav som bolagets och koncernens verksamhetsart, omfattning och risker ställer på storleken av moderbolagets och koncernens egna kapital, konsolideringsbehov, likviditet och ställning i övrigt.

Styrelsen ansvarar för bolagets organisation och förvaltningen av bolagets angelägenheter. Detta innefattar bland annat att förlöpande bedöma bolagets och koncernens ekonomiska situation och att tillse att bolagets organisation är utformad så att bokföringen, medelsförvaltningen och bolagets ekonomiska angelägenheter i övrigt kontrolleras på ett betryggande sätt. Verkställande direktören ska sköta den löpande förvaltningen enligt styrelsens riktlinjer och anvisningar och bland annat vidta de åtgärder som är nödvändiga för att bolagets bokföring ska fullgöras i överensstämmelse med lag och för att medelsförvaltningen ska skötas på ett betryggande sätt.

### Revisorns ansvar

Mitt mål beträffande revisionen av förvaltningen, och därmed mitt uttalande om ansvarsfrihet, är att inhämta revisionsbevis för att med en rimlig grad av säkerhet kunna bedöma om någon styrelseledamot eller verkställande direktören i något väsentligt avseende:

- företagit någon åtgärd eller gjort sig skyldig till någon försummelse som kan föranleda ersättningskyldighet mot bolaget, eller
- på något annat sätt handlat i strid med aktiebolagslagen, årsredovisningslagen eller bolagsordningen.

Mitt mål beträffande revisionen av förslaget till dispositioner av bolagets vinst eller förlust, och därmed mitt uttalande om detta, är att med rimlig grad av säkerhet bedöma om förslaget är förenligt med aktiebolagslagen.

Rimlig säkerhet är en hög grad av säkerhet, men ingen garanti för att en revision som utförs enligt god revisions sed i Sverige alltid kommer att upptäcka åtgärder eller försummelser som kan föranleda ersättningskyldighet mot bolaget, eller att ett förslag till dispositioner av bolagets vinst eller förlust inte är förenligt med aktiebolagslagen.

Som en del av en revision enligt god revisions sed i Sverige använder jag professionellt omdöme och har en professionellt skeptisk inställning under hela revisionen. Granskningen av förvaltningen och förslaget till dispositioner av bolagets vinst eller förlust grundar sig främst på revisionen av räkenskaperna. Vilka tillkommande granskningsåtgärder som utförs baseras på min professionella bedömning med utgångspunkt i risk och väsentlighet. Det innebär att jag fokuserar granskningen på sådana åtgärder, områden och förhållanden som är väsentliga för verksamheten och där avsteg och överträdelser skulle ha särskild betydelse för bolagets situation. Jag går igenom och prövar fattade beslut, beslutsunderlag, vidtagna åtgärder och andra förhållanden som är relevanta för mitt uttalande om ansvarsfrihet. Som underlag för mitt uttalande om styrelsens förslag till dispositioner beträffande bolagets vinst eller förlust har jag granskat styrelsens motiverade yttrande samt ett urval av underlagen för detta för att kunna bedöma om förslaget är förenligt med aktiebolagslagen.

Örnsköldsvik den 30 juni 2023

  
Joakim Grundin  
Auktoriserad revisor