

## Årsredovisning för räkenskapsåret 2023

Styrelsen avger följande årsredovisning

### Förvaltningsberättelse

#### Verksamhet

Bolaget har sålt konsult- samt domäntjänster.

### Förslag till disposition

Styrelsen föreslår följande disposition av årets resultat

Balanserat resultat	-2 021 602
Erhållna aktieägartillskott	2 987 787
Årets resultat	35 791
	<b>1 001 976</b>

disponeras så att

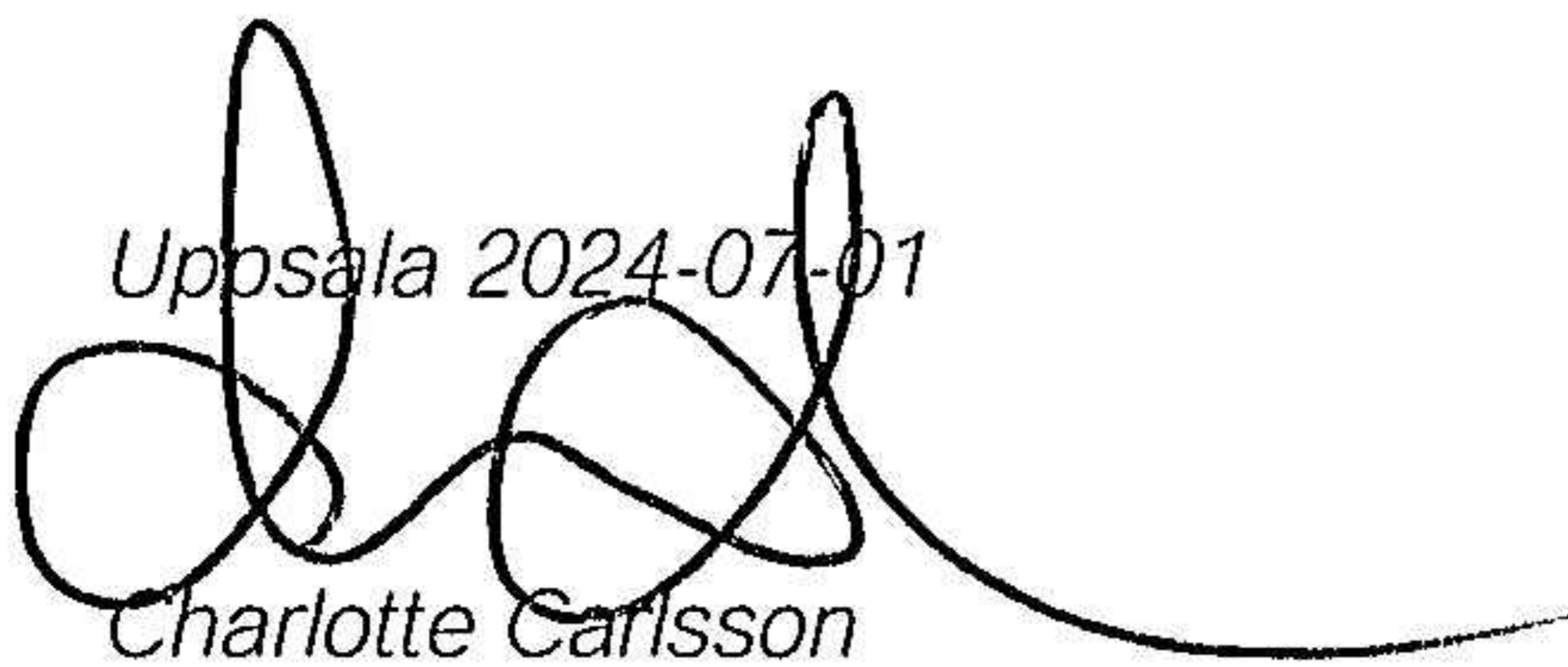
återbetalning av aktieägarettillskott	0
i ny räkning överföres	1 001 976
	<b>1 001 976</b>

Bolagets resultat och ställning i övrigt framgår av efterföljande resultat- och balansräkning med tilläggsupplysningar

### Fastställelseintyg

Undertecknad styrelseledamot i Docket Media AB intygar, dels att denna kopia av årsredovisningen stämmer överens med originalet, dels att resultaträkningen och balansräkningen har fastställts på ordinarie bolagsstämma denna dag. Bolagsstämman beslutade godkänna styrelsens förslag till hur resultatet skall disponeras.

Uppsala 2024-07-01



Charlotte Carlsson

Docket Media AB  
556434-8380

2(6)

	Not	2022-01-01 2022-12-31	2023-01-01 2023-12-31
<b>Resultaträkning</b>			
Nettoomsättning	1	545 077	198 068
Övriga rörelseintäkter		<u>0</u>	<u>0</u>
		<b>545 077</b>	<b>198 068</b>
<b>Rörelsens kostnader</b>			
Övriga externa kostnader	1	-32 565	-200 950
		<b>-32 565</b>	<b>-200 950</b>
<b>Rörelseresultat</b>		<b>512 512</b>	<b>-2 882</b>
<b>Resultat från finansiella poster</b>			
Övriga ränteintäkter och liknande poster		1	1 226
Erhållna koncernbidrag		0	272 917
Lämnade koncernbidrag		-336 000	-234 500
Räntekostnader och liknande resultatposter		<u>-6 231</u>	<u>-970</u>
<b>Summa resultat från finansiella poster</b>		<b>-342 230</b>	<b>38 673</b>
<b>Resultat efter finansiella poster</b>		<b>170 282</b>	<b>35 791</b>
<b>Årets resultat</b>		<b>170 282</b>	<b>35 791</b>


se  
CW



2024070431491

Balansräkning	Not	2022-12-31	2023-12-31
<b>Tillgångar</b>			
<b>Anläggningstillgångar</b>			
<u>Finansiella anläggningstillgångar</u>			
Andelar i koncernföretag	2	350 000	350 000
<b>Summa anläggningstillgångar</b>		<b>350 000</b>	<b>350 000</b>
<b>Omsättningstillgångar</b>			
<u>Kortfristiga fordringar</u>			
Kundfordringar		249 268	262 125
Övriga kortfristiga fordringar	1	107 494	89 136
Upparbetat ej fakturerad intäkt		23 318	0
		<b>380 080</b>	<b>351 261</b>
Kassa och bank		88 597	12 112
<b>Summa omsättningstillgångar</b>		<b>468 676</b>	<b>363 373</b>
<b>Summa tillgångar</b>		<b>818 676</b>	<b>713 373</b>
<b>Eget kapital och skulder</b>			
<b>Eget kapital</b>	3		
<u>Bundet eget kapital</u>			
Aktiekapital		100 000	100 000
Reservfond		20 474	20 474
		<b>120 474</b>	<b>120 474</b>
<u>Fritt eget kapital</u>			
Balanserat resultat		-3 055 806	-2 021 602
Erhållna aktieägaretilskott		3 087 787	2 987 787
Årets resultat		1 034 205	35 791
		<b>1 066 185</b>	<b>1 001 976</b>
<b>Summa eget kapital</b>		<b>1 186 659</b>	<b>1 122 450</b>

sl  
ccv




Docket Media AB  
556434-8380

4(6)

2024070431492

Balansräkning	Not	2022-12-31	2023-12-31
<b>Långfristiga skulder</b>			
Övriga långfristiga skulder		0	0
<b>Summa långfristiga skulder</b>		<b>0</b>	<b>0</b>
<b>Kortfristiga skulder</b>			
Leverantörsskulder		278	770
Skatteskulder		131 668	-571
Övriga kortfristiga skulder		-4 000	0
Skulder närstående bolag		-495 929	-440 038
Upplupna kostnader och förutbetalda intäkter		0	30 762
<b>Summa kortfristiga skulder</b>		<b>-367 983</b>	<b>-409 077</b>
<b>Summa eget kapital och skulder</b>		<b>818 676</b>	<b>713 373</b>
<b>Ställda säkerheter</b>		Inga	Inga
<b>Ansvarsförbindelser</b>		Inga	Inga

CCV



2024070431493

## Noter

### Not 1 Redovisnings- och värderingsprinciper

Årsredovisningen har upprättats enligt årsredovisningslagen och Bokföringsnämndens allmänna råd.

#### Utländska valutor

Tillgångar och skulder i utländs valuta värderas till balansdagens kurs. I de fall valutasäkringsåtgärd genomförts, t ex terminssäkring, används terminskursen. Transaktioner i Utländsk valuta omräknas enligt transaktionsdagens avistakurs.

#### Intäkter

Försäljning av tjänster redovisas vid leverans till kunden, i enlighet med försäljningsvillkoren.

Försäljningen redovisas efter avdrag för moms och rabatter.

Övriga intäkter som intjänats intäktsredovisas enligt följande:

Hysesintäkter: i den period uthyrningen sker

Royalty och liknande: i enlighet med den aktuella överenskommelsens ekonomiska innebörd

Ränteintäkter: i enlighet med effektiv avkastning

I detta bokslut ingår rättningar av fel från räkenskapsåret 2019 markerat som Not 1 ovan.

#### Lånekostnader

Ränta på kapital som har lånats för att finansiera tillverkningen av en tillgång som med nödvändighet tar betydande tid i anspråk att färdigställa räknas in i anskaffningsvärdet till den del räntan hänför sig till tillverkningsperioden. Övriga lånekostnader redovisas som kostnader i den period till vilken de hänför sig.

I bolaget redovisas samtliga lånekostnader som kostnader i den period till vilken de hänför sig.

#### Immateriella tillgångar


##### Koncessioner, patent, licenser, varumärken samt liknande rättigheter

Utgifter för förvärvade koncessioner, patent, licenser och varumärken balanseras och skrivs av linjärt över dess avtalsreglerade nyttjandetid, normalt högst 20 år. Avskrivningarna ingår i resultaträkningens post Kostnad för försålda varor.

##### Utgifter för utveckling av programvaror

Vanligtvis kostnadsförs alla utgifter för utveckling eller underhåll av programvara omedelbart.

Utgifter som är direkt sammankopplade med identifierbara och unika programvaror som kontrolleras av bolaget och som har troliga ekonomiska fördelar som efter ett år överstiger kostnaden, balanseras dock som immateriell tillgång. Direkta kostnader inkluderar personalkostnader för programutvecklande personal och en rimlig andel av relevanta indirekta kostnader.

se  
CW  


2024070431494

**Not 2 Andelar i koncernföretag**

Namn	Kapital- andel %	Röst- andel %	Antal aktier	Redovisat värde året slut
Buskenström Mediakonsult AB	100	100	500	50 000
eKansliet AB	100	100	500	50 000
Askö Bygg & Kakel AB	100	100	400000	100 000
Svensk Föreningservice AB	100	100	500	50 000
Wido Hotel Group AB	100	100	1 000	100 000
				<b>350 000</b>

**Not 3 Förändring av eget kapital**

Antal aktier: 100


	Aktiekapital	Reservfond	Övrigt fritt eget kapital	Summa eget kapital
Eget kapital ingående balans	100 000	20 474	1 066 185	1 186 659
Erhållna aktieägarettillskott			2 987 787	
Årets resultat			35 791	
<b>Eget kapital årets slut</b>	<b>100 000</b>	<b>20 474</b>	<b>1 001 976</b>	<b>1 122 450</b>

**Villkorat aktieägarettillskott**

Aktieägarna har lämnat villkorat aktieägarettillskott som uppgår till totalt 3 087 787 kr

Resultat- och balansräkningen kommer att föreläggas årsstämman denna dag för fastställelse

Uppsala 2024-07-01

  
Charlotte Carlsson

  
Susanna Carlsson

  
Clotilde Carlsson-Vinay