

Styrelsen för

TPL Holding AB

Org nr 556799-2036

får härmed avge

Årsredovisning och koncernredovisning


för räkenskapsåret 2021-08-01 - 2022-07-31

Innehållsförteckning:	Sida
Förvaltningsberättelse	1
Resultaträkning - koncern	4
Balansräkning - koncern	5
Kassaflödesanalys - koncern	7
Resultaträkning - moderföretag	8
Balansräkning - moderföretag	9
Kassaflödesanalys - moderföretag	11
Noter	12
Underskrifter	22

Fastställelseintyg

Undertecknad styrelseledamot i TPL Holding AB intygar härmed dels att denna kopia av årsredovisningen överensstämmer med originalet, dels att resultat- och balansräkningen samt koncernresultat- och koncernbalansräkningen fastställts på ordinarie årsstämma 2022-11-03. Stämman beslöt också att godkänna styrelsens förslag till resultatdisposition i moderföretaget

Göteborg 2022-11-03



Linus Ahlm

Styrelsen för

TPL Holding AB

Org nr 556799-2036

får härmed avge

Årsredovisning och koncernredovisning

för räkenskapsåret 2021-08-01 - 2022-07-31

Innehållsförteckning:	Sida
Förvaltningsberättelse	1
Resultaträkning - koncern	4
Balansräkning - koncern	5
Kassaflödesanalys - koncern	7
Resultaträkning - moderföretag	8
Balansräkning - moderföretag	9
Kassaflödesanalys - moderföretag	11
Noter	12
Underskrifter	22



Förvaltningsberättelse

Styrelsen för TPL Holding AB, 556799-2036, med säte i Göteborg, får härmed avge årsredovisning för räkenskapsåret 2021-08-01 - 2022-07-31. Räkenskapsåret är ändrat från kalenderår till perioden 01.08 - 31.07. Resultatet för 2021 gäller för perioden 01.01.2021 - 31.07.2021.

Årsredovisningen är upprättad i svenska kronor, SEK, om inget annat särskilt anges, redovisas alla belopp i hela kronor (kr). Uppgifter inom parantes avser föregående år.

Allmänt om verksamheten

Koncern

Bolaget bildades i december 2009 och dess verksamhet är att äga och förvalta dotterbolag. Dotterbolagen bedriver primärt verksamhet inom transportbranschen. Holdingbolaget har sitt säte i Göteborg och de aktiva bolagen är etablerade i Norden. Bolaget har sålt sina andelar i intresseföretaget som värderades enligt kapitalandelsmetoden.

Utveckling av företagets verksamhet, resultat och ställning

Koncern

Belopp SEK	2022-07-31	2021-07-31	2020-12-31	2019-12-31	2018-12-31
Nettoomsättning, tkr	-	433 852	375 638	323 034	301 954
Resultat efter finansiella poster, tkr	26 175	363 337	44 566	20 624	14 892
Kassalikviditet, %	28 929	4 445	154	143	116
Balansomslutning, tkr	158 528	363 829	102 996	68 937	66 296
Soliditet	100	99	38	36	33
Antal anställda	-	115	94	96	94

Definitioner: se not 15

Moderföretag

Belopp SEK	2022-07-31	2021-07-31	2020-12-31	2019-12-31	2018-12-31
Resultat efter finansiella poster, tkr	23 467	128 511	26 871	93 594	6 332
Balansomslutning, tkr	33 039	209 279	117 941	108 945	27 617
Soliditet	94	99	89	88	54

Väsentliga händelser under räkenskapsåret

Gruppen har under räkenskapsåret 2021-08-01 - 2022-07-31 levererat ett otroligt starkt resultat. Marknaden har varit mycket gynnsam för bolagen i gruppen på grund av en fortsatt stor efterfrågan och höga frakter som en följd av Corona-pandemin. Tidigare års fokus på tillväxt och kostnadseffektiviseringar har betalat sig under ett år där volymer och marginaler har utvecklats positivt.

Fraktpriserna har fortsatt uppåt och detta i kombination med höga volymer och hög beläggning på båtar, bilar och terminaler har skapat möjlighet för ökade marginaler i samtliga led.

Samtliga nordiska länder har haft en positiv ekonomisk tillväxt under hela perioden bortsett från järnvägstransporterna via Ryssland som avslutades omedelbart i samband med Rysslands invasion av Ukraina. Bortfallet av denna trafik har medfört stort ekonomiskt bortfall även om viss del av hanterad volym har räddats genom en ny sea/rail-trafik via Medelhavet. Med fallande sjöfrakter under 2022 så har även bolagets marginaler pressats, vilket kommer att vara en av bolagens stora utmaningar i framtiden.

Hela transportbranschen har varit mycket stabil under perioden och bolagen på den Nordiska marknaden som skapar lönsamhet i TPL Holding har en stabil ställning som ytterligare förstärkts genom sitt delägarskapet och tillhörigheten till ECU Worldwide.

Utöver det som nämnts ovan har det inte skett några väsentliga händelser under året och vi har stark

tro på framtiden, även om det finns en del orosmoln på himlen med det globala ekonomiska läget.

I sin helhet är vi mycket nöjda med gruppens utveckling och resultat för perioden 2021/2022.

Förväntad framtida utveckling

Koncernen är finansiellt stabil och har en mycket bra position på marknaden för att möta slutat av 2022 och början av 2023.

Väsentliga risker och osäkerhetsfaktorer

Koncern

TPL-koncernen är i sin verksamhet exponerad för olika typer av finansiella risker. Ränterisker - Med ränterisker avses risker att ändrade räntenivåer påverkar koncernens resultat och kassaflöde (kassaflödesrisker). Valutarisker- Omfattande inköp och försäljning sker i annan valuta än SEK. Förändringar i valutakurser har därmed en direkt påverkan på koncernens rörelseresultat, balansräkning och kassaflöde. Likviditetsrisker - Koncernen strävar efter att hålla en god finansiell beredskap genom att ständigt ha likvida tillgångar och kreditfaciliteter som täcker koncernens förväntade likviditetsbehov för en period om 12-18 månader.

Koncerngemensamma riktlinjer, ligger till grund för respektive koncernföretags hantering av dessa risker. Målen i koncernens riktlinjer avseende finansiell riskhantering är att optimera koncernens kapitalkostnader, att minimera negativa resultat effekter till följd av ändrade valutakurser eller marknadsräntor.

Eget kapital

	Aktie- kapital	Annat eget kapital inkl årets resultat	Minoritets- intresse
Koncernen			
Ingående balans 2022-08-01	100 000	307 112 648	51 368 466
Utdelning		-199 400 000	
Utdelning till minoritet			-26 900 000
Minoritetens del av Årets resultat		-5 202 579	5 202 579
Årets resultat		26 174 810	
Valutajustering		-33 007	
Eget kapital 2022-07-31	100 000	128 651 872	29 671 045

	Aktie- kapital	Fria reserver
Moderföretag		
Vid årets början	100 000	206 901 998
Utdelning		-199 400 000
Årets resultat		23 466 777
Vid årets slut	100 000	30 968 775

Förslag till disposition beträffande bolagets vinst eller förlust

Följande balanserade vinst ska disponeras av årsstämman:

	<i>Belopp i SEK</i>
Balanserat resultat	206 901 998
Utdelning	-199 400 000
Årets resultat	23 466 777
Summa	30 968 775
 Styrelsen föreslår att den balanserade vinsten behandlas så	
att utdelning sker med	23 000 000
att i ny räkning balanseras	7 968 775
Summa	30 968 775

2023022110597

Resultaträkning - koncernen

Belopp i SEK	Not	2021-08-01- 2022-07-31	2021-01-01- 2021-07-31
Rörelsens intäkter			
Nettoomsättning	3	-	433 851 690
Övriga rörelseintäkter		10 926	6 818 748
		<u>10 926</u>	<u>440 670 438</u>
Rörelsens kostnader			
Inköpta transporttjänster		-	-320 081 875
Övriga externa kostnader		-482 407	-23 973 258
Personalkostnader	4	-	-43 159 649
Av- och nedskrivningar av materiella och immateriella anläggningstillgångar		-	-823 846
Andel i intresseföretags resultat	6	-27 321	356 340
Rörelseresultat		<u>-498 802</u>	<u>52 988 150</u>
Resultat från finansiella poster			
Resultat från andelar i koncernföretag	5	-	310 395 298
Resultat från andelar i intresseföretag	6	26 663 632	-
Ränteintäkter och liknande resultatposter		11 757	16 390
Räntekostnader och liknande resultatposter		-1 777	-62 433
Resultat efter finansiella poster		<u>26 174 810</u>	<u>363 337 405</u>
Resultat före skatt		<u>26 174 810</u>	<u>363 337 405</u>
Skatt på årets resultat		-	-11 168 220
Årets resultat		<u>26 174 810</u>	<u>352 169 185</u>
Varav minoritetsintresse		5 202 579	56 762 002

2023022110598

Balansräkning - koncernen

<i>Belopp i SEK</i>	<i>Not</i>	<i>2022-07-31</i>	<i>2021-07-31</i>
TILLGÅNGAR			
Anläggningstillgångar			
<i>Finansiella anläggningstillgångar</i>			
Andelar i intresseföretag	8	-	130 550 549
		-	130 550 549
Summa anläggningstillgångar		-	130 550 549
Omsättningstillgångar			
<i>Kortfristiga fordringar</i>			
Kundfordringar		-	2 412
Skattefordringar		7 212	-
Förutbetalda kostnader och upplupna intäkter		155 660	155 662
		162 872	158 074
<i>Kortfristiga placeringar</i>	9	128 270 363	-
<i>Kassa och bank</i>		30 094 273	233 120 554
Summa omsättningstillgångar		158 527 508	233 278 628
SUMMA TILLGÅNGAR		158 527 508	363 829 177

2023022110599

Balansräkning - koncernen

<i>Belopp i SEK</i>	<i>Not</i>	<i>2022-07-31</i>	<i>2021-07-31</i>
EGET KAPITAL OCH SKULDER			
<i>Eget kapital</i>			
Aktiekapital	11	100 000	100 000
Annat eget kapital inkl årets resultat		128 651 872	307 112 648
Eget kapital hänförligt till moderföretagets aktieägare		<u>128 751 872</u>	<u>307 212 648</u>
Minoritetsintressen		29 671 045	51 368 466
Summa eget kapital		<u>158 422 917</u>	<u>358 581 114</u>
<i>Kortfristiga skulder</i>			
Leverantörsskulder		1 939	3 669 475
Skatteskulder		72 672	198 394
Övriga kortfristiga skulder		5 000	341 000
Upplupna kostnader och förutbetalda intäkter		<u>24 980</u>	<u>1 039 194</u>
		104 591	5 248 063
SUMMA EGET KAPITAL OCH SKULDER		<u>158 527 508</u>	<u>363 829 177</u>

2023022110600

Kassaflödesanalys - koncern

<i>Belopp i SEK</i>	<i>Not</i>	<i>2022-07-31</i>	<i>2021-07-31</i>
Den löpande verksamheten			
Resultat efter finansiella poster		26 174 810	363 337 405
Justeringar för poster som inte ingår i kassaflödet, m m		803 680	-309 719 235
		<u>26 978 490</u>	<u>53 618 170</u>
Betald inkomstskatt		-132 934	-6 800 688
Kassaflöde från den löpande verksamheten före förändringar av rörelsekapital		26 845 556	46 817 482
<i>Kassaflöde från förändringar i rörelsekapital</i>			
Ökning(-)/Minskning (+) av varulager		-	-65 636
Ökning(-)/Minskning (+) av rörelsefordringar		2 414	-58 958 109
Ökning(+)/Minskning (-) av rörelseskulder		-5 017 750	57 387 441
Kassaflöde från den löpande verksamheten		21 830 220	45 181 178
Investeringsverksamheten			
Avyttring av dotterföretag		-	309 047 417
Förvärv av andelar i intressebolag		-	-128 280 583
Avyttring av andelar i intressebolag		1 476 506	-
Kassaflöde från investeringsverksamheten		1 476 506	180 766 834
Finansieringsverksamheten			
Amortering av låneskulder		-	-110 345
Erhållet/Lämnat koncernbidrag		-	-133 835
Utbetald utdelning till aktieägare		-226 300 000	-32 221 428
Kassaflöde från finansieringsverksamheten		-226 300 000	-32 465 608
Årets kassaflöde		-202 993 274	193 482 404
Likvida medel vid årets början		233 120 554	39 638 150
Kursdifferens i likvida medel		-33 007	
Likvida medel vid årets slut		30 094 273	233 120 554

Noter till kassaflödesanalysen - koncern

Not Övriga upplysningar till kassaflödesanalysen

	<i>2022-07-31</i>	<i>2021-07-31</i>
Justering för poster som inte ingår i kassaflödet mm		
Avskrivningar	-	823 846
Rearesultat försäljning av dotterföretag	-	-310 395 298
Reavinst avyttring andra långfristiga värdepappersinnehav	776 359	-
Resultatandelar i intresseföretag	27 321	-356 340
Orealiserade kursdifferenser	-	208 557
	<u>803 680</u>	<u>-309 719 235</u>

2023022110601

Resultaträkning - moderföretag

Belopp i SEK	Not	2021-08-01- 2022-07-31	2021-01-01- 2021-07-31
Rörelsens intäkter			
Nettoomsättning	3	-	-
Rörelsens kostnader			
Övriga externa kostnader		-194 927	-32 491
Rörelseresultat		-194 927	-32 491
Resultat från finansiella poster			
Resultat från andelar i koncernföretag	5	-	128 158 610
Resultat från andelar i intresseföretag	6	23 684 497	-
Ränteintäkter och liknande resultatposter		4 301	458 757
Räntekostnader och liknande resultatposter		-27 094	-73 884
Resultat efter finansiella poster		23 466 777	128 510 992
Resultat före skatt		23 466 777	128 510 992
Skatt på årets resultat		-	-72 590
Årets resultat		23 466 777	128 438 402

2023022110602

Balansräkning - moderföretag

<i>Belopp i SEK</i>	<i>Not</i>	<i>2022-07-31</i>	<i>2021-07-31</i>
TILLGÅNGAR			
Anläggningstillgångar			
<i>Finansiella anläggningstillgångar</i>			
Andelar i koncernföretag	7	3 328 596	3 328 596
Fordringar hos koncernföretag		-	87 217 000
Andelar i intresseföretag	8	-	6 135 830
		3 328 596	96 681 426
Summa anläggningstillgångar		3 328 596	96 681 426
Omsättningstillgångar			
<i>Kortfristiga fordringar</i>			
Fordringar hos koncernföretag		20 928 000	108 055 918
		20 928 000	108 055 918
<i>Kortfristiga placeringar</i>	9	6 135 821	-
<i>Kassa och bank</i>		2 646 601	4 541 318
		29 710 422	112 597 236
Summa omsättningstillgångar		29 710 422	112 597 236
SUMMA TILLGÅNGAR		33 039 018	209 278 662

2023022110603

Balansräkning - moderföretag

<i>Belopp i SEK</i>	<i>Not</i>	<i>2022-07-31</i>	<i>2021-07-31</i>
EGET KAPITAL OCH SKULDER			
<i>Eget kapital</i>			
<i>Bundet eget kapital</i>			
Aktiekapital (1 000 aktier)	11	100 000	100 000
		100 000	100 000
<i>Fritt eget kapital</i>			
Balanserad vinst eller förlust		7 501 998	78 463 596
Årets resultat		23 466 777	128 438 403
		30 968 775	206 901 999
Summa eget kapital		31 068 775	207 001 999
<i>Kortfristiga skulder</i>			
Leverantörsskulder		-	171 622
Skulder till koncernföretag		1 872 673	1 847 353
Skatteskulder		72 590	209 132
Upplupna kostnader och förutbetalda intäkter		24 980	48 556
		1 970 243	2 276 663
SUMMA EGET KAPITAL OCH SKULDER		33 039 018	209 278 662

2023022110604



Kassaflödesanalys - moderföretag

<i>Belopp i SEK</i>	<i>Not</i>	<i>2022-07-31</i>	<i>2021-07-31</i>
Den löpande verksamheten			
Resultat efter finansiella poster		23 466 777	128 510 993
Justeringar för poster som inte ingår i kassaflödet, m m		-22 404 498	-127 442 972
		1 062 279	1 068 021
Betald skatt		-136 542	-213 411
Kassaflöde från den löpande verksamheten före förändringar av rörelsekapital		925 737	854 610
<i>Kassaflöde från förändringar i rörelsekapital</i>			
Ökning(-)/Minskning (+) av rörelsefordringar		108 055 918	24 621 090
Ökning(+)/Minskning (-) av rörelseskulder		-169 878	-10 859 755
Kassaflöde från den löpande verksamheten		108 811 777	14 615 945
Investeringsverksamheten			
Avyttring av dotterföretag		-	20 642 973
Förvärv av intressebolag		-	-6 135 821
Avyttring av intressebolag		1 476 506	-
Minskning lån till koncernföretag		87 217 000	-
Kassaflöde från investeringsverksamheten		88 693 506	14 507 152
Finansieringsverksamheten			
Utbetald utdelning till moderföretagets aktieägare		-199 400 000	-26 100 000
Kassaflöde från finansieringsverksamheten		-199 400 000	-26 100 000
Årets kassaflöde		-1 894 717	3 023 097
Likvida medel vid årets början		4 541 318	1 518 221
Likvida medel vid årets slut		2 646 601	4 541 318

Noter till kassaflödesanalysen - moder

Not Övriga upplysningar till kassaflödesanalysen

	<i>2022-07-31</i>	<i>2021-07-31</i>
Justering för poster som inte ingår i kassaflödet mm		
Orealiserade kursdifferenser	-1	1
Rearesultat försäljning av intresse- och dotterföretag	-1 476 497	-19 842 973
Erhållen anteciperad utdelning	-20 928 000	-107 600 000
	-22 404 498	-127 442 972

2023022110605

Noter

Not 1 Redovisningsprinciper

Belopp i SEK om inget annat anges.

Allmänna redovisningsprinciper

Årsredovisningen har upprättats i enlighet med årsredovisningslagen och Bokföringsnämndens allmänna råd BFNAR 2012:1 Årsredovisning och koncernredovisning (K3).

Moderföretaget tillämpar samma redovisningsprinciper som koncernen.

Redovisningsprincipen är oförändrad mot föregående år.

Värderingsprinciper mm

Tillgångar, avsättningar och skulder har värderats till anskaffningsvärden om inget annat anges nedan.

Immateriella tillgångar

Immateriella tillgångar som förvärvats av företaget är redovisade till anskaffningsvärden minus ackumulerade avskrivningar och nedskrivningar.

Utgifter för forskning och utveckling

Vid redovisning av utgifter för utveckling tillämpas aktiveringsmodellen. Det innebär att utgifter som uppkommit under utvecklingsfasen redovisas som tillgång när samtliga nedanstående förutsättningar är uppfyllda:

- Det är tekniskt möjligt att färdigställa den immateriella anläggningstillgången så att den kan användas eller säljas.
- Avsikten är att färdigställa den immateriella anläggningstillgången och att använda eller sälja den.
- Förutsättningar finns för att använda eller sälja den immateriella anläggningstillgången.
- Det är sannolikt att den immateriella anläggningstillgången kommer att generera framtida ekonomiska fördelar.
- Det finns erforderliga och adekvata tekniska, ekonomiska och andra resurser för att fullfölja utvecklingen och för att använda eller sälja den immateriella anläggningstillgången.
- De utgifter som är hänförliga till den immateriella anläggningstillgången kan beräknas på ett tillförlitligt sätt.

Avskrivningar

Avskrivning sker linjärt över tillgångens beräknade nyttjandeperiod. Avskrivningen redovisas som kostnad i resultaträkningen.

	Koncern år	Moder- företag år
Följande avskrivningstider tillämpas:		
Internt upparbetade immateriella tillgångar		
Förvärvade immateriella tillgångar		
Programvaror	5	0

Materiella anläggningstillgångar

Materiella anläggningstillgångar redovisas till anskaffningsvärde minskat med ackumulerade avskrivningar och nedskrivningar. I anskaffningsvärdet ingår förutom inköpspriset även utgifter som är direkt hänförliga till förvärvet.

Avskrivningar

Avskrivning sker linjärt över tillgångens beräknade nyttjandeperiod eftersom det återspeglar den förväntade förbrukningen av tillgångens framtida ekonomiska fördelar. Avskrivningen redovisas som kostnad i resultaträkningen.

Följande avskrivningstider tillämpas:

	<i>Koncern</i> år	<i>Moder- företag</i> år
Materiella anläggningstillgångar:		
-Förbättringsutgift på annans fastighet	20	0
-Maskiner och andra tekniska anläggningar	5	0
-Inventarier, verktyg och installationer	5-10	0

Avskrivningar framgår i not för respektive balanspost.

Nedskrivningar - materiella och immateriella anläggningstillgångar samt andelar i koncernföretag

Vid varje balansdag bedöms om det finns någon indikation på att en tillgångs värde är lägre än dess redovisade värde. Om en sådan indikation finns, beräknas tillgångens återvinningsvärde.

Återvinningsvärdet är det högsta av verkligt värde med avdrag för försäljningskostnader och nyttjandevärde. Vid beräkning av nyttjandevärdet beräknas nuvärdet av de framtida kassaflöden som tillgången väntas ge upphov till i den löpande verksamheten samt när den avyttras eller utrangeras. Den diskonteringsränta som används är före skatt och återspeglar marknadsmässiga bedömningar av pengars tidsvärde och de risker som avser tillgången. En tidigare nedskrivning återförs endast om de skäl som låg till grund för beräkningen av återvinningsvärdet vid den senaste nedskrivningen har förändrats.

Leasing - leasetagare

Samtliga leasingavtal, såväl operationella som finansiella, har redovisats som operationella leasingavtal. Ledningen har gjort bedömningen att detta får oväsentlig påverkan på bolagets resultat och balansräkning.

Operationella leasingavtal

Leasingavgifterna enligt operationella leasingavtal, inklusive förhöjd förstagångshyra men exklusive utgifter för tjänster som försäkring och underhåll, redovisas som kostnad linjärt över leasingperioden.

Utländsk valuta

Poster i utländsk valuta

Monetära poster i utländsk valuta räknas om till balansdagens kurs. Icke-monetära poster räknas inte om utan redovisas till kursen vid anskaffningstillfället.

Omräkning av filialer

Tillgångar och skulder, monetära poster i utländska filialer räknas om till balansdagens kurs.

Icke-monetära poster räknas inte om utan redovisas till kursen vid anskaffningstillfället.

Valutakursdifferenser som uppkommer vid omräkningen redovisas direkt mot eget kapital.

Varulager

Varulagret är upptaget till det lägsta av anskaffningsvärdet och nettoförsäljningsvärdet. Därvid har inkuransrisk beaktats. Anskaffningsvärdet beräknas enligt först in- först ut- principen. I anskaffningsvärdet ingår förutom utgifter för inköp även utgifter för att bringa varorna till deras aktuella plats och skick.

Finansiella tillgångar och skulder

Finansiella tillgångar och skulder redovisas i enlighet med kapitel 11 (Finansiella instrument värderade utifrån anskaffningsvärdet) i BFNAR 2012: 1.

Redovisning i och borttagande från balansräkningen

En finansiell tillgång eller finansiell skuld tas upp i balansräkningen när företaget blir part i instrumentets avtalsmässiga villkor. En finansiell tillgång tas bort från balansräkningen när den avtalsenliga rätten till kassaflödet från tillgången har upphört eller reglerats. Detsamma gäller när de risker och fördelar som är förknippade med innehavet i allt väsentligt överförs till annan part och företaget inte längre har kontroll över den finansiella tillgången. En finansiell skuld tas bort från balansräkningen när den avtalade förpliktelsen fullgjorts eller upphört.

Värdering av finansiella tillgångar

Finansiella tillgångar värderas vid första redovisningstillfället till anskaffningsvärde, inklusive eventuella transaktionsutgifter som är direkt hänförliga till förvärvet av tillgången.

Finansiella omsättningstillgångar värderas efter första redovisningstillfället till det lägsta av anskaffningsvärdet och nettoförsäljningsvärdet på balansdagen.

Kundfordringar och övriga fordringar som utgör omsättningstillgångar värderas individuellt till det belopp som beräknas inflyta.

Finansiella anläggningstillgångar värderas efter första redovisningstillfället till anskaffningsvärde med avdrag för eventuella nedskrivningar och med tillägg för eventuella uppskrivningar.

Andelar i koncernföretag redovisas till anskaffningsvärde minskat med ackumulerade nedskrivningar.

Derivatinstrument används inte i verksamheten.

Värdering av finansiella skulder

Finansiella skulder värderas till upplupet anskaffningsvärde.

Derivatinstrument används inte i verksamheten.

Säkringsredovisning

Säkringsredovisning tillämpas inte.

Ersättningar till anställda

Kortfristiga ersättningar i koncernen utgörs av lön, sociala avgifter, betald semester, betald sjukfrånvaro och bonus. Kortfristiga ersättningar redovisas som kostnad och en skuld då det finns en legal eller informell förpliktelse att betala ut en ersättning.

Ersättning vid uppsägning utgår då koncernen beslutar att avsluta en anställning före den normala tidpunkten för anställningens upphörande eller då en anställd accepterar ett erbjudande om frivillig avgång i utbyte mot sådan ersättning. Om ersättningen inte ger koncernen någon framtida ekonomisk fördel redovisas en skuld och en kostnad när koncernen har en legal eller informell förpliktelse att lämna sådan ersättning.

Skatt

Skatt på årets resultat i resultaträkningen består av aktuell skatt och uppskjuten skatt. Aktuell skatt är inkomstskatt för innevarande räkenskapsår som avser årets skattepliktiga resultat och den del av tidigare räkenskapsårs inkomstskatt som ännu inte har redovisats. Uppskjuten skatt är inkomstskatt för skattepliktigt resultat avseende framtida räkenskapsår till följd av tidigare transaktioner eller

händelser.

Uppskjutna skattefordringar har värderats till högst det belopp som sannolikt kommer att återvinnas baserat på innevarande och framtida skattepliktiga resultat. Värderingen omprövas varje balansdag.

Intäkter

Det inflöde av ekonomiska fördelar som företaget erhållit eller kommer att erhålla för egen räkning redovisas som intäkt. Intäkter värderas till verkliga värdet av det som erhållits eller kommer att erhållas, med avdrag för rabatter.

Tjänsteuppdrag och entreprenadavtal - fast pris

Intäkter avseende tjänsteuppdrag till fastpris avseende frakter redovisas enligt principen om successiv vinstavräkning innebärande att intäktsredovisning sker enligt uppdragens respektive färdigställande grad. Intäkter redovisas därmed i takt med att fraktande bolag avgår respektive ankommer respektive hamn, i enlighet med avtalade fraktvillkor då detta sammanfaller med företagets arbetsinsats.

Ränta, royalty och utdelning

Ränta redovisas som intäkt enligt effektivräntemetoden.

Utdelning redovisas när behörigt organ har fattat beslut om att utdelning ska lämnas.

Offentliga bidrag

Övriga offentliga bidrag redovisas i posten *Övriga rörelseintäkter*. Ett offentligt bidrag värderas till det verkliga värdet av den tillgång som företaget fått eller kommer att få.

Koncernredovisning

Dotterföretag

Dotterföretag är företag i vilka moderföretaget direkt eller indirekt innehar mer än 50 % av röstetalet eller på annat sätt har ett bestämmande inflytande. Bestämmande inflytande innebär en rätt att utforma ett företags finansiella och operativa strategier i syfte att erhålla ekonomiska fördelar. Redovisningen av rörelseförvärv bygger på enhetssynen. Det innebär att förvärvsanalysen upprättas per den tidpunkt då förvärvaren får bestämmande inflytande. Från och med denna tidpunkt ses förvärvaren och den förvärvade enheten som en redovisningsenhet. Tillämpningen av enhetssynen innebär vidare att alla tillgångar (inklusive goodwill) och skulder samt intäkter och kostnader medräknas i sin helhet även för delägda dotterföretag.

Anskaffningsvärdet för dotterföretag beräknas till summan av verkligt värde vid förvärvstidpunkten för erlagda tillgångar med tillägg av uppkomna och övertagna skulder samt emitterade eget kapitalinstrument, utgifter som är direkt hänförliga till rörelseförvärvet samt eventuell tilläggsköpeskilling. I förvärvsanalysen fastställs det verkliga värdet, med några undantag, vid förvärvstidpunkten av förvärvade identifierbara tillgångar och övertagna skulder samt minoritetsintresse. Minoritetsintresse värderas till verkligt värde vid förvärvstidpunkten. Från och med förvärvstidpunkten inkluderas i koncernredovisningen det förvärvade företagets intäkter och kostnader, identifierbara tillgångar och skulder liksom eventuell uppkommen goodwill eller negativ goodwill.

Goodwill

Koncernmässig goodwill uppkommer när anskaffningsvärdet vid förvärv av andelar i dotterföretag överstiger det i förvärvsanalysen fastställda värdet på det förvärvade företagets identifierbara nettotillgångar. Goodwill redovisas till anskaffningsvärde med avdrag för ackumulerade avskrivningar och eventuell nedskrivning.

2023022110609

Intresseföretag

Andelar i intresseföretag redovisas enligt anskaffningsvärdemetoden. Prövning för nedskrivning av andelarnas värde görs när en indikation finns på att värdet minskat. I de fall värdet har minskat sker nedskrivning till koncernmässigt värde. Alla erhållna utdelningar redovisas i resultaträkningen inom Resultat från andelar i intresseföretag och gemensamt styrda företag. Redovisning av andelar i intresseföretag har enligt ÅRL 7 kap 25 § redovisats till anskaffningsvärdemetoden. Skälen för detta är att andelarna innehas tillfälligt och vår intention är att sälja 25% av intresseinnehavet under 2023.

Koncernbidrag

Samtliga erhållna koncernbidrag redovisas som bokslutstransaktioner.

Likvida medel

Likvida medel består av kassamedel.

Eget kapital

Eget kapital består av följande poster:

Aktiekapital som representerar det nominella värdet för emitterade och registrerade aktier.

Annat eget kapital inklusive årets resultat som inkluderar följande:

- Omräkningsreserv; innehåller omräkningsdifferenser från omräkning av finansiella rapporter för Koncernens utlandsverksamheter till SEK.

- Balanserat resultat, dvs. alla balanserade vinster och aktierelaterade ersättningar för innevarande och tidigare perioder.

Transaktioner med Företagets ägare, såsom aktieägartillskott och utdelningar, redovisas separat i eget kapital.

Utdelningar som ska betalas ingår i posten *Övriga skulder* när utdelningarna har godkänts på en bolagsstämma före balansdagen.

Not 2 Uppskattningar och bedömningar

När finansiella rapporter upprättas måste styrelsen i enlighet med tillämpade redovisnings- och värderingsprinciper göra vissa uppskattningar, bedömningar och antaganden som påverkar redovisning och värdering av tillgångar, avsättningar, skulder, intäkter och kostnader. De områden där sådana uppskattningar och bedömningar kan ha stor betydelse för bolaget och som därmed kan påverka resultat- och balansräkningarna i framtiden, beskrivs nedan.

Betydande bedömningar

Följande är betydande bedömningar som har gjorts vid tillämpning av de av Företagets redovisningsprinciper som har den mest betydande effekten på de finansiella rapporterna:

Redovisning av estimerade fraktkostnader.

Bedömning görs av värdet på fraktkostnader avseende utförda frakter och en estimerad kostnad redovisas som en upplupen kostnad.

Not 3 Nettoomsättning per rörelsegren och geografisk marknad

	2021-08-01- 2022-07-31	2021-01-01- 2021-07-31
Koncern		
<i>Nettoomsättning per rörelsegren</i>		
Transporttjänster, Sverige	-	168 635 633
Terminaltjänster, Sverige	-	19 370 617
Transporttjänster, Norge	-	123 708 417
Transporttjänster, Finland	-	70 684 111
Transporttjänster, Danmark	-	51 452 912
Summa	-	433 851 690

Not 4 Anställda, personalkostnader och arvoden till styrelse

Medelantalet anställda

	2021-08-01- 2022-07-31	Varav män	2021-01-01- 2021-07-31	Varav män
Moderföretag				
Totalt moderföretaget	-	-	-	-
Dotterföretag				
Sverige	-	-	106	65
Danmark	-	-	9	6
Totalt dotterföretag	-	-	115	71
Koncernen totalt	-	-	115	71

Redovisning av könsfördelning bland ledande befattningshavare

	2022-07-31 Andel kvinnor i %	2021-07-31 Andel kvinnor i %
Moderföretag		
Styrelsen	-	-
Övriga ledande befattningshavare	-	-
Koncern		
Styrelsen	-	-
Övriga ledande befattningshavare	-	25%

Löner och andra ersättningar samt sociala kostnader, inklusive pensionskostnader

	2021-08-01- 2022-07-31	2021-01-01- 2021-07-31
Moderföretag		
Styrelse och VD	-	-
Övriga anställda	-	-
Summa (varav pensionskostnader) 1)	-	-
Koncern		
Styrelse och VD	-	1 531 456
Övriga anställda	-	28 774 177
Summa	-	30 305 633
Sociala kostnader (varav pensionskostnader) 2)	-	7 530 706 2 674 396

2) Av koncernens pensionskostnader avser 0 (fg år 842 728) företagets ledning avseende 0 (3) personer.

Not 5 Resultat från andelar i koncernföretag

	2021-08-01- 2022-07-31	2021-01-01- 2021-07-31
Koncern		
Realisationsresultat vid avyttring av andelar	-	310 395 298
	-	310 395 298
Moderföretag		
Utdelning	-	108 315 637
Realisationsresultat vid avyttring av andelar	-	19 842 973
	-	128 158 610

Not 6 Intäkter från andelar i intresseföretag och gemensamt styrda företag

	2021-08-01- 2022-07-31	2021-01-01- 2021-07-31
Koncern		
Utdelning	27 440 000	-
Årets resultat från intressebolag enligt kapitalandelsfonden	-27 321	356 340
Realisationsresultat vid avyttring av andelar	-776 368	-
Summa	26 636 311	356 340
Moderföretag		
Utdelning	22 208 000	-
Realisationsresultat vid avyttring av andelar	1 476 497	-
	23 684 497	-

Not 7 Andelar i koncernföretag

	2022-07-31	2021-07-31
<i>Akkumulerade anskaffningsvärden:</i>		
-Vid årets början	5 608 155	6 713 731
-Avyttring	-	-1 105 576
-Vid årets slut	5 608 155	5 608 155
<i>Akkumulerade nedskrivningar:</i>		
-Vid årets början	-2 279 559	-2 585 135
-Avyttring	-	305 576
Vid årets slut	-2 279 559	-2 279 559
Redovisat värde vid årets slut	3 328 596	3 328 596

Spec av moderföretagets och koncernens innehav av andelar i koncernföretag

Ägarandelen av kapitalet avses, vilket även överensstämmer med andelen av rösterna för totalt antal aktier.

Dotterföretag / Org nr / Säte	Antal andelar	i %	2022-07-31 Redovisat värde	2021-07-31 Redovisat värde
Boxshipping AB, 556622-9075, Göteborg		100	3 188 596	3 188 596
NTG Holding AB, 556680-0529, Göteborg		100	100 000	100 000
TPLSNF Holding AB, 559185-4061, Göteborg		80	40 000	40 000
			3 328 596	3 328 596
NTG Spain PTE SL, Spanien		100		

Eget kapital och årets resultat

	Eget kapital	Årets resultat
Boxshipping AB	3 228 033	-93 123
NTG Holding AB	102 425	-1 009
TPLSNF Holding AB	148 355 225	26 012 895

Not 8 Andelar i intresseföretag och gemensamt styrda företag

	2022-07-31	2021-07-31
Koncern		
<i>Akkumulerade anskaffningsvärden:</i>		
-Vid årets början	130 550 549	1 926 583
-Förvärv	-	128 270 363
-Avyttring	-2 252 865	-2 737
-Årets andel i intresseföretagens resultat	-27 321	356 340
-Omklassificeringar	-128 270 363	-
Redovisat värde vid årets slut	-	130 550 549
Moderföretag		
<i>Akkumulerade anskaffningsvärden:</i>		
-Vid årets början	6 135 830	9
-Förvärv	-	6 135 821
-Avyttring	-9	-
-Omklassificeringar	-6 135 821	-
Redovisat värde vid årets slut	-	6 135 830

Tidigare innehav i NTN Estonia AS har avyttrats under året.
Innehavet i Ecnordicon AB har omklassificerats till kortfristiga placeringar, se Not 9.

Not 9 Kortfristiga placeringar

	2022-07-31	2021-07-31
Koncern		
<i>Akkumulerade anskaffningsvärden:</i>		
-Vid årets början	-	-
-Omklassificeringar	128 270 363	-
Redovisat värde vid årets slut	128 270 363	-
Moderbolag		
<i>Akkumulerade anskaffningsvärden:</i>		
-Vid årets början	-	-
-Omklassificeringar	6 135 821	-
Redovisat värde vid årets slut	6 135 821	-

Specifikation av koncernens innehav av andelar i intresseföretag

<i>Intresseföretag</i>	<i>Årets resultat</i>	<i>Andelar</i>	<i>Eget kapital</i>	<i>Redov värde</i>
<i>/ org nr, säte</i>				
Direkt ägda				
Ecnordicon AB, 559326-4525, Göteborg	79 999 888	34,3%	454 025 001	128 270 363
			454 025 001	128 270 363

Koncernen har under räkenskapsåret erhållit utdelningar från intresseföretag och gemensamt styrda företag uppgående till 27 440 Tkr. Dessa har redovisats som intäkt i resultaträkningen, Not 6 Resultat från andelar i intresseföretag och gemensamt styrda företag.

Redovisning av andelar i intresseföretag har enligt ÅRL 7 kap. 25 § redovisats till anskaffningsvärdemetoden. Skälet för tillämpning av den valda redovisningsmetoden är att det finns

en avtalad option vilken kan nyttjas först under 2023. Det är vår intention att nyttja optionen så snart som möjligt under 2023 vilket innebär att 25 % av intresseinnehavet kommer säljas samma år.

Spec av moderföretagets innehav av andelar i intresseföretag

Gemensamt styrda företag / org nr, säte	Andelar	Redov värde moderföretaget 2022-07-31	Redov värde moderföretaget 2021-07-31
Direkt ägda			
Ecnordicon AB, 559326-4525, Göteborg	1,6%	6 135 821	-
		6 135 821	-
Indirekt ägda			
Ecnordicon AB, 559326-4525, Göteborg	32,7%	122 134 542	-
		122 134 542	-

Moderföretaget har under räkenskapsåret erhållit utdelningar från intresseföretag och gemensamt styrda företag uppgående till 1 280 Tkr. Dessa har redovisats som intäkt i resultaträkningen, Not 6 Resultat från andelar i intresseföretag och gemensamt styrda företag.

- 1) Resultatet avser perioden 2021-07-07 - 2021-12-31.
- 2) Ägarandelen av kapitalet avses, vilket även överensstämmer med andelen av rösterna för totalt antal aktier.

Not 10 Disposition av vinst eller förlust

Följande balanserade vinst ska disponeras av årsstämman:

Balanserat resultat	206 901 998
Utdelning	-199 400 000
Årets resultat	23 466 777
Summa	30 968 775

Styrelsen föreslår att den balanserade vinsten behandlas så

att utdelning sker med	23 000 000
att i ny räkning balanseras	7 968 775
Summa	30 968 775

Not 11 Antal aktier och kvotvärde

	2022-07-31	2021-07-31
Antal aktier	1 000	1 000
Kvotvärde	100	100

Not 12 Ställda säkerheter och eventualförpliktelser - koncernen

Ställda säkerheter

	2022-07-31	2021-07-31
Koncernen		
För egna skulder och avsättningar		
Företagsinteckningar	13 880 000	13 880 000
Summa ställda säkerheter	13 880 000	13 880 000

4 550 000 kr (fg år 4 550 000 kr) av Koncernens företagsinteckningar finns i eget förvar.

Eventualförpliktelser

	2022-07-31	2021-07-31
Moderföretag		
Kapitaltäckningsgaranti för dotterbolag	-	1 500 000
Borgensåtagande för dotterbolag	-	8 330 000
Summa eventualförpliktelser	-	9 830 000

Not 13 Väsentliga händelser efter räkenskapsårets slut

Inga händelser som leder till justeringar har inträffat mellan balansdagen och datumet för utfärdande.

Not 14 Koncernuppgifter

Bolaget är moderbolag till TPLSNF Holding AB, Boxshipping AB och NTG Holding AB med tillhörande dotterbolag. TPLSNF Holding AB äger även 32,7% av Ecnordicon AB, org nr 559326-4525 som i sin tur äger 100% av Nordicon AB inklusive filialer och dess dotterbolag Nordicon Terminals AB, PFC Nordic AB samt Railgate Nordic AB. Bolaget äger även ytterligare 1,6% av Ecnordicon AB, org nr 559326-4525 (se ovan).

Bolaget ägs av Linpe Holding AB, org nr 556799-2028, till 66,67 % och av TEA-Holding OY, org nr 2282657-5, till 33,3 %.

Inköp och försäljning inom koncernen

Av moderbolagets totala inköp och försäljning mätt i kronor avser 0 % av inköpen och 0 % av försäljningen andra företag inom hela den företagsgrupp som koncernen tillhör.

Not 15 Nyckeltalsdefinitioner

Balansomslutning:

Totala tillgångar.

Soliditet:

Totalt eget kapital / Totala tillgångar

Kassalikviditet

Omsättningstillgångar exklusive lager / kortfristiga skulder

Not 16 Intresseföretag

Andelar i intresseföretag redovisas enligt anskaffningsvärdemetoden då andelarna innehas tillfälligt och vi planerar att sälja 25% av andelarna under 2023 genom avtalad option.

Underskrifter

Göteborg 2022-

Tommi Antikainen
Styrelseordförande

Linus Ahlm

Peter Mike

Vår revisionsberättelse har lämnats 2022
Grant Thornton Sweden AB

Zlatan Mitrovic
Auktoriserad revisor

Att denna fotokopia rätt återger
originalhandlingen, intygar:



Grant Thornton Sweden AB



r1saBs1SI-HJh6Soyro

2023022110617



Document history

COMPLETED BY ALL:
03.11.2022 11:05
SENT BY OWNER:
Filip Heden · 02.11.2022 09:09
DOCUMENT ID:
HJh6Soyro
ENVELOPE ID:
r1saBs1Si-HJh6Soyro

DOCUMENT NAME:
Årsredovisning TPL Holding AB_2207_för digital signering.pdf
23 pages

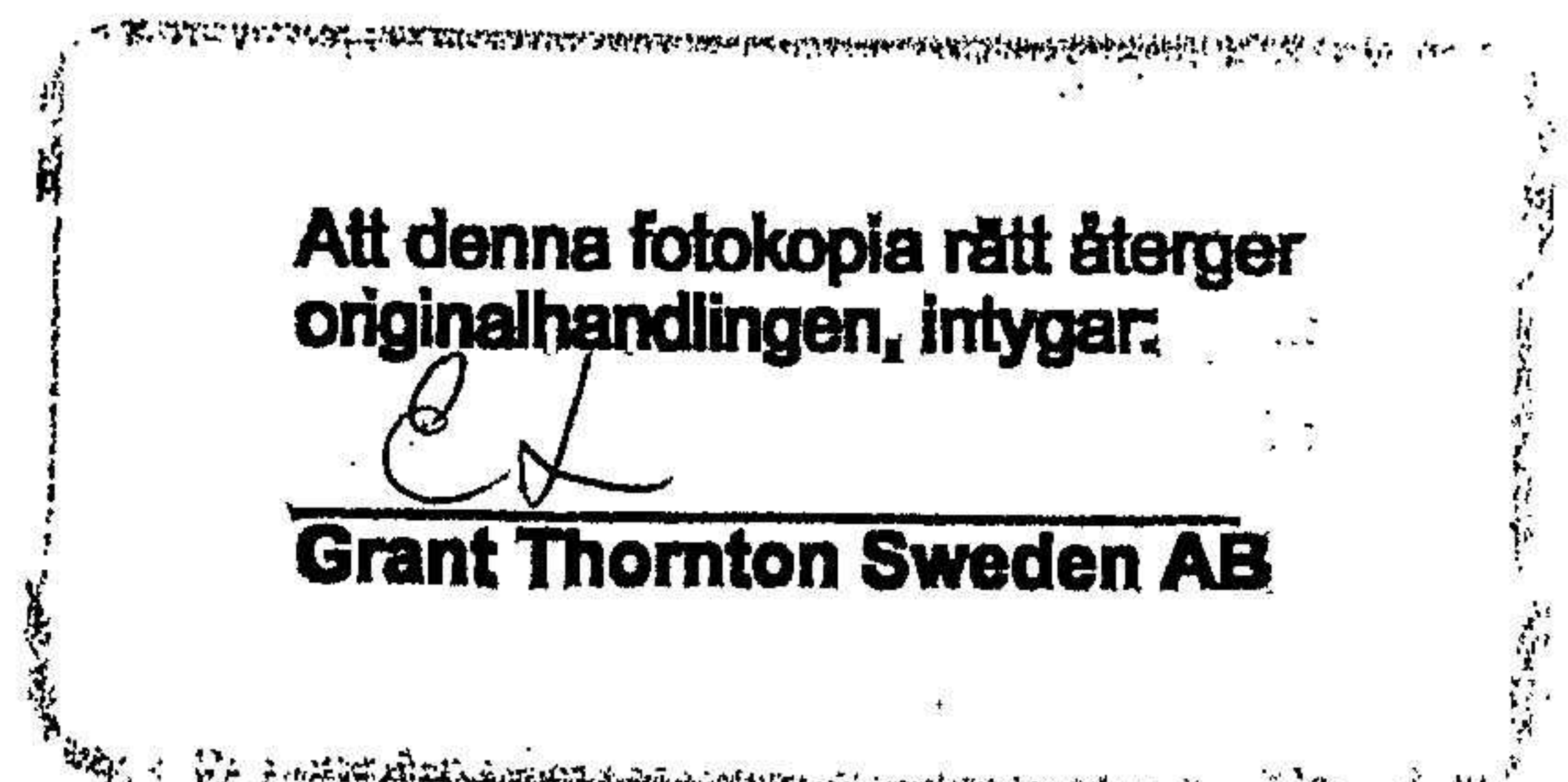
Activity log

RECIPIENT	ACTION*	TIMESTAMP (CET)	METHOD	DETAILS
Tommi Ensio Antikainen tommi.antikainen@nordic-on.com	Signed Authenticated	02.11.2022 09:16 02.11.2022 09:11	eID Low	Finnish BankID E-Ident (DOB: 26/08/1972) IP: 212.86.14.170
PETER MIKE peter.mike@nordic-on.com	Signed Authenticated	02.11.2022 09:40 02.11.2022 09:39	eID Low	Swedish BankID (DOB: 1963/08/05) IP: 193.234.79.78
LINUS AHLM linus.ahlm@nordic-on.com	Signed Authenticated	03.11.2022 01:52 03.11.2022 01:51	eID Low	Swedish BankID (DOB: 1968/03/10) IP: 185.215.1.107
Zlatan Mitrovic zlatan.mitrovic@se.gt.com	Signed Authenticated	03.11.2022 11:05 03.11.2022 10:56	eID Low	Swedish BankID (DOB: 1984/07/03) IP: 88.131.44.131

* Action describes both the signing and authentication performed by each recipient. Authentication refers to the ID method used to access the document.

Custom events

No custom events related to this document



Verified ensures that the document has been signed according to the method stated above. Copies of signed documents are securely stored by Verified.

To review the signature validity, please open this PDF using Adobe Reader.



REVISIONSBERÄTTELSE

Till bolagsstämman i TPL Holding AB
Org.nr. 556799-2036

Rapport om årsredovisningen och koncernredovisningen

Uttalanden

Vi har utfört en revision av årsredovisningen och koncernredovisningen för TPL Holding AB för räkenskapsåret 2021-08-01 -- 2022-07-31.

Enligt vår uppfattning har årsredovisningen och koncernredovisningen upprättats i enlighet med årsredovisningslagen och ger en i alla väsentliga avseenden rättvisande bild av moderbolagets och koncernens finansiella ställning per den 31 juli 2022 och av dessas finansiella resultat och kassaflöde för året enligt årsredovisningslagen. Förvaltningsberättelsen är förenlig med årsredovisningens och koncernredovisningens övriga delar.

Vi tillstyrker därför att bolagsstämman fastställer resultaträkningen och balansräkningen för moderbolaget och för koncernen.

Grund för uttalanden

Vi har utfört revisionen enligt International Standards on Auditing (ISA) och god revisionssed i Sverige. Vårt ansvar enligt dessa standarder beskrivs närmare i avsnittet "Revisorns ansvar". Vi är oberoende i förhållande till moderbolaget och koncernen enligt god revisorssed i Sverige och har i övrigt fullgjort vårt yrkesetiska ansvar enligt dessa krav.

Vi anser att de revisionsbevis vi har inhämtat är tillräckliga och ändamålsenliga som grund för våra uttalanden.

Styrelsens ansvar

Det är styrelsen som har ansvaret för att årsredovisningen och koncernredovisningen upprättas och att de ger en rättvisande bild enligt årsredovisningslagen. Styrelsen ansvarar även för den interna kontroll som den bedömer är nödvändig för att upprätta en årsredovisning och koncernredovisning som inte innehåller några väsentliga felaktigheter, vare sig dessa beror på oegentligheter eller misstag.

Vid upprättandet av årsredovisningen och koncernredovisningen ansvarar styrelsen för bedömningen av bolagets och koncernens förmåga att fortsätta verksamheten. Den upplyser, när så är tillämpligt, om förhållanden som kan påverka förmågan att fortsätta verksamheten och att använda antagandet om fortsatt drift. Antagandet om fortsatt drift tillämpas dock inte om styrelsen avser att likvidera bolaget, upphöra med verksamheten eller inte har något realistiskt alternativ till att göra något av detta.

Revisorns ansvar

Våra mål är att uppnå en rimlig grad av säkerhet om huruvida årsredovisningen och koncernredovisningen som helhet inte innehåller några väsentliga felaktigheter, vare sig dessa beror på oegentligheter eller misstag, och att lämna en revisionsberättelse som innehåller våra uttalanden. Rimlig säkerhet är en hög grad av säkerhet, men är ingen garanti för att en revision som utförs enligt ISA och god revisionssed i Sverige alltid kommer att upptäcka en väsentlig felaktighet om en sådan finns. Felaktigheter kan uppstå på grund av oegentligheter eller misstag och anses vara väsentliga om de enskilt

eller tillsammans rimligen kan förväntas påverka de ekonomiska beslut som användare fattar med grund i årsredovisningen och koncernredovisningen.

Som del av en revision enligt ISA använder vi professionellt omdöme och har en professionellt skeptisk inställning under hela revisionen. Dessutom:

- identifierar och bedömer vi riskerna för väsentliga felaktigheter i årsredovisningen och koncernredovisningen, vare sig dessa beror på oegentligheter eller misstag, utformar och utför granskningsåtgärder bland annat utifrån dessa risker och inhämtar revisionsbevis som är tillräckliga och ändamålsenliga för att utgöra en grund för våra uttalanden. Risker för att inte upptäcka en väsentlig felaktighet till följd av oegentligheter är högre än för en väsentlig felaktighet som beror på misstag, eftersom oegentligheter kan innefatta agerande i maskopi, förfälskning, avsiktliga utelämnanden, felaktig information eller åsidosättande av intern kontroll.
 - skaffar vi oss en förståelse av den del av bolagets interna kontroll som har betydelse för vår revision för att utforma granskningsåtgärder som är lämpliga med hänsyn till omständigheterna, men inte för att uttala oss om effektiviteten i den interna kontrollen.
 - utvärderar vi lämpligheten i de redovisningsprinciper som används och rimligheten i styrelsens uppskattningar i redovisningen och tillhörande upplysningar.
 - drar vi en slutsats om lämpligheten i att styrelsen använder antagandet om fortsatt drift vid upprättandet av årsredovisningen och koncernredovisningen. Vi drar också en slutsats, med grund i de inhämtade revisionsbevisen, om huruvida det finns någon väsentlig osäkerhetsfaktor som avser sådana händelser eller förhållanden som kan leda till betydande tvivel om bolagets och koncernens förmåga att fortsätta verksamheten. Om vi drar slutsatsen att det finns en väsentlig osäkerhetsfaktor, måste vi i revisionsberättelsen fästa uppmärksamheten på upplysningarna i årsredovisningen och koncernredovisningen om den väsentliga osäkerhetsfaktorn eller, om sådana upplysningar är otillräckliga, modifiera uttalandet om årsredovisningen och koncernredovisningen. Våra slutsatser baseras på de revisionsbevis som inhämtas fram till datumet för revisionsberättelsen. Dock kan framtida händelser eller förhållanden göra att ett bolag och en koncern inte längre kan fortsätta verksamheten.
 - utvärderar vi den övergripande presentationen, strukturen och innehållet i årsredovisningen och koncernredovisningen, däribland upplysningarna, och om årsredovisningen och koncernredovisningen återger de underliggande transaktionerna och händelserna på ett sätt som ger en rättvisande bild.
 - inhämtar vi tillräckliga och ändamålsenliga revisionsbevis avseende den finansiella informationen i enheterna eller affärsaktiviteterna inom koncernen för att göra ett uttalande avseende koncernredovisningen. Vi ansvarar för styrning, övervakning och utförande av koncernrevisionen. Vi är ensamt ansvariga för våra uttalanden.
- Vi måste informera styrelsen om bland annat revisionens planerade omfattning och inriktning samt tidpunkten för den. Vi måste också informera om betydelsefulla iakttagelser under revisionen, däribland de eventuella betydande brister i den interna kontrollen som vi identifierat.

Rapport om andra krav enligt lagar och andra författningar

Uttalanden

Utöver vår revision av årsredovisningen och koncernredovisningen har vi även utfört en revision av styrelsens förvaltning för TPL Holding AB för räkenskapsåret 2021-08-01 -- 2022-07-31 samt av förslaget till dispositioner beträffande bolagets vinst eller förlust.

Vi tillstyrker att bolagsstämman disponerar vinsten enligt förslaget i förvaltningsberättelsen och beviljar styrelsens ledamöter ansvarsfrihet för räkenskapsåret.

Grund för uttalanden

Vi har utfört revisionen enligt god revisionssed i Sverige. Vårt ansvar enligt denna beskrivs närmare i avsnittet "Revisorns ansvar". Vi är oberoende i förhållande till moderbolaget och koncernen enligt god revisorssed i Sverige och har i övrigt fullgjort vårt yrkesetiska ansvar enligt dessa krav.

Vi anser att de revisionsbevis vi har inhämtat är tillräckliga och ändamålsenliga som grund för våra uttalanden.

Styrelsens ansvar

Det är styrelsen som har ansvaret för förslaget till dispositioner beträffande bolagets vinst eller förlust. Vid förslag till utdelning innefattar detta bland annat en bedömning av om utdelningen är försvarlig med hänsyn till de krav som bolagets och koncernens verksamhetsart, omfattning och risker ställer på storleken av bolagets och koncernens egna kapital, konsolideringsbehov, likviditet och ställning i övrigt.

Styrelsen ansvarar för bolagets organisation och förvaltningen av bolagets angelägenheter. Detta innefattar bland annat att fortlöpande bedöma bolagets och koncernens ekonomiska situation och att tillse att bolagets organisation är utformad så att bokföringen, medelsförvaltningen och bolagets ekonomiska angelägenheter i övrigt kontrolleras på ett betryggande sätt.

Revisorns ansvar

Vårt mål beträffande revisionen av förvaltningen, och därmed vårt uttalande om ansvarsfrihet, är att inhämta revisionsbevis för att med en rimlig grad av säkerhet kunna bedöma om någon styrelseledamot i något väsentligt avseende:

- företagit någon åtgärd eller gjort sig skyldig till någon försummelse som kan föranleda ersättningsskyldighet mot bolaget, eller
- på något annat sätt handlat i strid med aktiebolagslagen, årsredovisningslagen eller bolagsordningen.

Vårt mål beträffande revisionen av förslaget till dispositioner av bolagets vinst eller förlust, och därmed vårt uttalande om detta, är att med rimlig grad av säkerhet bedöma om förslaget är förenligt med aktiebolagslagen.

Rimlig säkerhet är en hög grad av säkerhet, men ingen garanti för att en revision som utförs enligt god revisionssed i Sverige alltid kommer att upptäcka åtgärder eller försummelser som kan föranleda ersättningsskyldighet mot bolaget, eller att ett förslag till dispositioner av bolagets vinst eller förlust inte är förenligt med aktiebolagslagen.

Som en del av en revision enligt god revisionssed i Sverige använder vi professionellt omdöme och har en professionellt skeptisk inställning under hela revisionen. Granskningen av förvaltningen och förslaget till dispositioner av bolagets vinst eller förlust grundar sig främst på revisionen av räkenskaperna. Vilka tillkommande granskningsåtgärder som utförs baseras på vår professionella bedömning med utgångspunkt i risk och väsentlighet. Det innebär att vi fokuserar granskningen på sådana åtgärder, områden och förhållanden som är väsentliga för verksamheten och där avsteg och överträdelser skulle ha

särskild betydelse för bolagets situation. Vi går igenom och prövar fattade beslut, beslutsunderlag, vidtagna åtgärder och andra förhållanden som är relevanta för vårt uttalande om ansvarsfrihet. Som underlag för vårt uttalande om styrelsens förslag till dispositioner beträffande bolagets vinst eller förlust har vi granskat styrelsens motiverade yttrande samt ett urval av underlagen för detta för att kunna bedöma om förslaget är förenligt med aktiebolagslagen.

Göteborg 2022

Grant Thornton Sweden AB

Zlatan Mitrovic

Auktoriserad revisor

Att denna fotokopia rätt återger
originalhandlingen, intygar:



Grant Thornton Sweden AB

2023022110620



Document history

COMPLETED BY ALL:
03.11.2022 11:06
SENT BY OWNER:
Filip Heden • 02.11.2022 09:18
DOCUMENT ID:
rJID0DjkSo
ENVELOPE ID:
SkwAwsyBs-rJID0DjkSo

DOCUMENT NAME:
TPL Holding AB 11501 RB ISA_AB_2022.2.pdf
2 pages

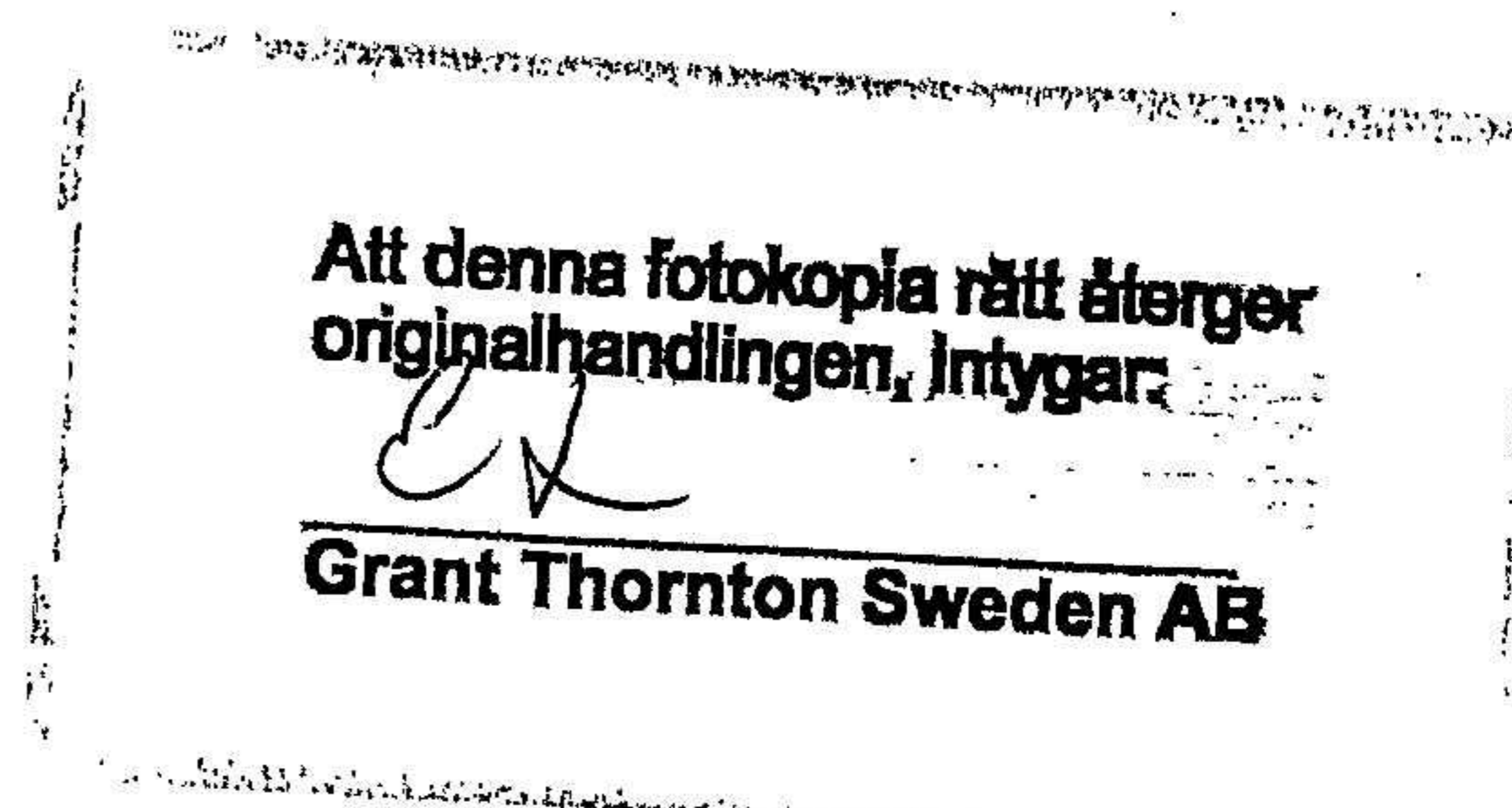
Activity log

RECIPIENT	ACTION*	TIMESTAMP (CET)	METHOD	DETAILS
1. Zlatan Mitrovic zlatan.mitrovic@se.gt.com	Signed Authenticated	03.11.2022 11:06 03.11.2022 10:56	eID Low	Swedish BankID (DOB: 1984/07/03) IP: 88.131.44.131

* Action describes both the signing and authentication performed by each recipient. Authentication refers to the ID method used to access the document.

Custom events

No custom events related to this document



Verified ensures that the document has been signed according to the method stated above. Copies of signed documents are securely stored by Verified.

To review the signature validity, please open this PDF using Adobe Reader.

