


Härmed intygas att kopian  
överensstämmer med originalet.

 21/4-2023  
Ralf Werge

Styrelsen och Verkställande direktören för

0738271016

## Johnson Controls Systems & Service AB

Org nr 556417-4091

får härmed avge

### Årsredovisning

för räkenskapsåret 2021-10-01 - 2022-09-30

Innehåll	Sida
Förvaltningsberättelse	2
Resultaträkning	5
Balansräkning	6
Kassaflödesanalys	8
Tilläggsupplysningar	9
Underskrifter	18

## FASTSTÄLLELSEINTYG TILL ÅRSREDOVISNING

**Intyg om att balansräkningen och resultaträkningen har fastställts**

*Certification that the balance sheet and income statement have been adopted*

Undertecknad styrelseledamot i Johnson Controls Systems & Service AB, org.nr 556417-4091, intygar, dels att denna kopia av årsredovisningen stämmer överens med originalet, dels att resultaträkningen och balansräkningen har fastställts på årsstämma den 24 april 2023.

Årsstämman beslutade att godkänna styrelsens förslag till hur resultatet ska disponeras.

*The undersigned board member of Johnson Controls Systems & Service AB, reg. no. 556417-4091, hereby certifies that this copy of the annual report conforms to the original and that the income statement and balance sheet were adopted on April 24, 2023. The annual general meeting resolved to adopt the board's proposal regarding the allocation of the company's profits.*

Norrköping den 24 april 2023



Fredrik Norrbom

## Förvaltningsberättelse

### Ägarförhållanden och information om verksamheten

Johnson Controls Systems & Service AB ägs till 100% av Johnson Controls Holding Sweden AB, org nr 556706-0347, som ingår i koncernen Johnson Controls International PLC med säte i Cork, Irland.

Johnson Controls Systems & Service AB har under verksamhetsåret haft ca 56 heltidsanställda tjänstemän och servicetekniker och bedriver verksamhet i Norrköping. Verksamheten består av affärsområdena Marine och Refrigeration.

Marine säljer, konstruerar och levererar kompletta kylanläggningar med tillhörande styr- och reglersystem och tillhandahåller ett brett utbud av eftermarknadstjänster. Kompletta anläggningar levereras till skeppsvarv medan eftermarknadstjänster levereras i första hand till rederier. Den huvudsakliga marknaden finns i Europa och USA samt i mindre utsträckning i Fjärran Östern. Verksamheten i Refrigeration utgörs av eftermarknadsförsäljning på installerad kundbas.

### Översikt över resultat och ställning under 2022

Affärsområdet Marine bevarade sin marknadsposition på en marknad i olika grad påverkad av sviter från pandemin samt nya störningar kopplade till kriget i Ukraina. Entreprenadförsäljning till varven dämpades under året som en följd av de justerade projektplanerna hos flertalet av varven. En avsevärd mängd tid och resurser dock nedlagt på nya säljprojekt hos varven med förväntad upphandling under kommande år. Intäktsavräkning samt fakturering skedde i linje med utlagd plan.

Eftermarknadssidan åtnjöt en kraftig tillväxt av aktiviteter och volymer under de sista 6 månaderna med en god förhoppning om att detta blir bestående. Merparten av de kraftigt ökade volymerna kommer från stora serier av energiuppgraderingsprojekt, utrustning/teknik som möjliggör en högre nivå av "uppkopplad" anläggning samt därutöver styrsystems-uppgraderingar, både inom icke-stridande marinfartyg samt för kommersiell kryssningsapplikation.

### Företagets förväntade framtida utveckling

Företaget har gjort en bedömning baserat på rådande kända omvärldsfaktorer, där det finns goda utsikter för att vi ska komma tillbaka till ett resultat i linje med räkenskapsåret 2019. Vi har under året tagit flertalet avgörande steg mot att kunna diversifiera vår försäljning genom att etablera oss på "nya" marknader som efterfrågar liknande kompetens och tekniska lösningar som positionerat oss väl inom kryssningssegmentet.

Vi räknar med att kunna ta nya kontrakt under kommande år inom segmentet icke-stridande marinfartyg samt inom den Svenska Energiförsörjningsindustrin. Därutöver och mer specifikt inom segmentet Kryssning, Entreprenadsidan förväntar sig en bestående ökning av försäljningsvolym inom produktsegmentet för energiåtervinningslösningar samt över tid ett bidrag till ökad lönsamhet från de under 2020 säkrade affärerna för proviantkyla baserad på teknologin med naturligt köldmedium. Vi räknar med att behålla vår marknadsposition kommande år.

### Väsentliga händelser efter räkenskapsårets utgång

Det finns inga väsentliga händelser att rapportera efter räkenskapsårets utgång.

WAP

### Miljöfrågor, personalfrågor och annan icke-finansiell information

Det arbete inom EHS (Environment, Health & Safety) som påbörjades för några år sedan fortsatte med god struktur även under 2022. EHS är av högsta prioritet för Johnson Controls och därför arbetar vi kontinuerligt med medarbetarnas medvetenhet kring frågorna gällande miljö, hälsa och säkerhet. Vi noterar en bestående förbättring gällande minskade sjukskrivningstal och kopplar samman detta med en ökad medvetenhet bland chefer och medarbetare gällande stressrelaterad sjukskrivning.

Etik är ett annat viktigt fokusområde för oss och även under 2022 fortsatte de genomgångar och utbildningar som är en del av vardagen för alla anställda inom Johnson Controls.

Vi har under året fortsatt vårt partnerskap med organisationen Mitt Liv. Vi har under året haft en trainee verksam hos oss genom ett program finansierat av Arbetsförmedlingen i samverkan med Mitt Liv. Samtliga chefer har under året utbildats inom områdena stresshantering samt mångfald & inkluderande. Vi bidrar därutöver med 2-3 stycken mentorer inom Mitt Livs mentorskapsprogram för utrikesfödda akademiker som inte lyckats att etablera sig på den svenska arbetsmarknaden med en anställning i linje med utbildningsnivån.

Ledningens genomgång samt internrevision har skett löpande under året inför den i december stundande omcertifieringen av vårt kvalitetsledningssystem ISO9001:2015. Samtliga discipliner och således ett flertal medarbetare har bidragit på positivt sätt under året.

Johnson Controls Systems & Service AB följer bl a de överenskommelser som gäller enligt kollektivavtalen mellan Installatörsföretagen och Svenska Byggnadsarbetareförbundet respektive Unionen, Sveriges Ingenjörer och Ledarna.

Företaget upprättar ingen egen hållbarhetsrapport utan ingår i koncernens rapportering vilken består av den separata hållbarhetsrapporten "Sustainability Report 2022" och koncernens årsredovisning.

Rapporten för 2022 finns att hämta på [https://www.johnsoncontrols.com/-/media/jci/corporate-sustainability/reporting-and-policies/2022/report/hq2203001\\_2022-sustainability-report\\_5\\_12-04-2022\\_web.pdf?la=en&hash=85D087FAAE043DB40DDEFBFC3C284C8BA16D275E](https://www.johnsoncontrols.com/-/media/jci/corporate-sustainability/reporting-and-policies/2022/report/hq2203001_2022-sustainability-report_5_12-04-2022_web.pdf?la=en&hash=85D087FAAE043DB40DDEFBFC3C284C8BA16D275E).

UHP

2023042823909

Flerårsöversikt (Tkr)	2021/2022	2020/2021	2019/2020	2018/2019	2017/2018
Nettoomsättning	313 912	219 540	367 051	373 587	355 483
Resultat efter finansnetto	-12 974	-37 660	-27 703	26 325	28 109
Rörelsemarginal	-12,3 %	-15,9 %	-6,6 %	12,1 %	2,1 %
Soliditet (%)	2,9 %	1,8 %	4,0 %	9,3 %	9,8 %
Antal anställda	57	60	68	63	67

Förändring av eget kapital (kr)	Aktie kapital	Reserv fond	Balanserat resultat	Årets resultat	Totalt
Belopp vid årets ingång	5 000 000	1 000 000	43 434 462	-30 513 455	18 921 007
Disposition enligt beslut vid årsstämma			-30 513 455	30 513 455	0
Erhållet aktieägartillskott			25 000 000		25 000 000
Årets resultat				-11 145 598	-11 145 598
Belopp vid årets utgång	5 000 000	1 000 000	37 921 007	-11 145 598	32 775 409

#### Förslag till vinstdisposition (SEK)

Styrelsen föreslår att till förfogande stående vinstmedel:

Balanserat resultat	37 921 007
Årets resultat	-11 145 598
<b>kronor</b>	<b>26 775 409</b>

Disponeras så att

i ny räkning överförs 26 775 409

Bolagets resultat och ställning i övrigt framgår av efterföljande resultat- och balansräkningar, kassaflödesanalys och tilläggsupplysningar.

*Handwritten signature*

**Resultaträkning**

<b>Kr</b>	<b>Not</b>	<b>2021-10-01</b>	<b>2020-10-01</b>
		<b>-2022-09-30</b>	<b>-2021-09-30</b>
<b>Nettoomsättning</b>	<b>2</b>	<b>313 911 753</b>	<b>219 540 166</b>
		<b>313 911 753</b>	<b>219 540 166</b>
<i>Rörelsens kostnader</i>			
Råvaror och förnödenheter		-225 922 708	-161 559 147
Övriga externa kostnader	4,5	-49 834 527	-29 356 110
Personalkostnader	5	-76 613 087	-63 391 032
Av- och nedskrivningar		-94 090	-51 801
		<b>-352 464 412</b>	<b>-254 358 090</b>
<b>Rörelseresultat</b>		<b>-38 552 659</b>	<b>-34 817 924</b>
<i>Resultat från finansiella investeringar</i>			
Ränteintäkter och liknande resultatposter	7	29 136 590	835 863
Räntekostnader och liknande resultatposter	8	-3 557 899	-3 677 909
		<b>25 578 691</b>	<b>-2 842 046</b>
<b>Resultat efter finansiella poster</b>		<b>-12 973 968</b>	<b>-37 659 970</b>
<b>Resultat före skatt</b>		<b>-12 973 968</b>	<b>-37 659 970</b>
Skatt på årets resultat	9	1 828 370	7 146 515
<b>Årets resultat</b>		<b>-11 145 598</b>	<b>-30 513 455</b>

CLP

Johnson Controls Systems & Service AB  
556417-4091

2025042823911

Balansräkning

Kr	Not	2022-09-30	2021-09-30
<b>TILLGÅNGAR</b>			
<b>Anläggningstillgångar</b>			
<i>Materiella anläggningstillgångar</i>			
Inventarier, verktyg och installationer	10	222 325	237 291
		<b>222 325</b>	<b>237 291</b>
<i>Finansiella anläggningstillgångar</i>			
Fordringar hos koncernföretag		11 948 012	14 973 049
Uppskjuten skattefordran	9	15 243 477	13 415 107
		<b>27 191 489</b>	<b>28 388 156</b>
<b>Summa anläggningstillgångar</b>		<b>27 413 814</b>	<b>28 625 447</b>
<b>Omsättningstillgångar</b>			
<i>Varulager m.m.</i>			
Varor på väg		1 124 722	634 459
Handelsvaror		1 915 027	2 956 293
Pågående arbeten för annans räkning	11	5 504 801	561 775
		<b>8 544 550</b>	<b>4 152 527</b>
<i>Kortfristiga fordringar</i>			
Kundfordringar		65 789 900	39 237 286
Fordringar hos koncernföretag		5 552 789	6 073 041
Fordringar avseende pågående entreprenaduppdrag	12	55 124 843	51 061 005
Aktuella skattefordringar		0	418 374
Övriga fordringar		4 867 477	2 939 036
Förutbetalda kostnader och upplupna intäkter	13	1 099 035	941 722
		<b>132 434 044</b>	<b>100 670 464</b>
Kassa och bank		955 881 165	910 473 239
<b>Summa omsättningstillgångar</b>		<b>1 096 859 759</b>	<b>1 015 296 230</b>
<b>SUMMA TILLGÅNGAR</b>		<b>1 124 273 573</b>	<b>1 043 921 677</b>

AFP

Balansräkning			
Kr	Not	2022-09-30	2021-09-30
<b>EGET KAPITAL OCH SKULDER</b>			
<b>Eget kapital</b>			
<i>Bundet eget kapital</i>			
Aktiekapital (50 000 aktier)	14	5 000 000	5 000 000
Reservfond		1 000 000	1 000 000
		<b>6 000 000</b>	<b>6 000 000</b>
<i>Fritt eget kapital</i>			
Balanserat resultat		37 921 007	43 434 462
Årets resultat		-11 145 598	-30 513 455
		<b>26 775 409</b>	<b>12 921 007</b>
<b>Summa eget kapital</b>		<b>32 775 409</b>	<b>18 921 007</b>
<b>Skulder</b>			
<b>Avsättningar</b>			
Avsättningar för pensioner och liknande	15	98 980 010	87 284 716
Övriga avsättningar	16	11 158 206	13 508 717
<b>Summa avsättningar</b>		<b>110 138 216</b>	<b>100 793 433</b>
<b>Kortfristiga skulder</b>			
Leverantörsskulder		13 398 016	12 581 680
Skulder till koncernföretag		946 096 361	898 831 278
Aktuell skatteskuld		2 235 013	0
Upplupna kostnader och förutbetalda	17	19 630 558	12 794 279
<b>Summa kortfristiga skulder</b>		<b>981 359 948</b>	<b>924 207 237</b>
<b>Summa skulder</b>		<b>1 091 498 164</b>	<b>1 025 000 670</b>
<b>SUMMA EGET KAPITAL OCH SKULDER</b>		<b>1 124 273 573</b>	<b>1 043 921 677</b>

WLP

2023042823912

**Kassaflödesanalys**

	<b>2021-10-01</b>	<b>2020-10-01</b>
<b>Kr</b>	<b>-2022-09-30</b>	<b>-2021-09-30</b>
<b>Den löpande verksamheten</b>		
Resultat före finansiella poster	-38 552 659	-34 817 924
Justering för poster som inte ingår i kassaflödet*	38 190 283	2 856 713
	<b>-362 376</b>	<b>-31 961 211</b>
Erhållen ränta	385 180	152 849
Erlagd ränta	-3 557 899	-3 549 068
<b>Kassaflöde från den löpande verksamheten före förändringar av rörelsekapital</b>	<b>-3 535 095</b>	<b>-35 357 430</b>
<b>Förändringar i rörelsekapital</b>		
Förändring av varulager/pågående arbete	-4 392 023	-96 983
Förändring av kundfordringar	-26 552 614	68 587 485
Förändring av övriga kortfristiga fordringar	-2 185 929	-22 263 235
Förändring av leverantörsskulder	816 336	6 753 756
Förändring av övriga kortfristiga rörelseskulder	56 336 375	-158 506 193
<b>Kassaflöde från den löpande verksamheten</b>	<b>20 487 050</b>	<b>-140 882 600</b>
<b>Investeringsverksamheten</b>		
Förvärv av materiella anläggningstillgångar	-79 124	0
<b>Kassaflöde från investeringsverksamheten</b>	<b>-79 124</b>	<b>0</b>
<b>Finansieringsverksamheten</b>		
Aktieägartillskott	25 000 000	0
<b>Kassaflöde från finansieringsverksamheten</b>	<b>25 000 000</b>	<b>0</b>
<b>Årets kassaflöde</b>	<b>45 407 926</b>	<b>-140 882 600</b>
Likvida medel vid årets början	910 473 240	1 051 355 840
Likvida medel vid årets slut	955 881 166	910 473 240
<b>*Justering för poster som ej ingår i kassaflödet</b>		
Avskrivningar	94 090	51 801
Kursdifferenser	28 751 410	553 182
Förändring i avsättningar	9 344 783	2 251 730
	<b>38 190 283</b>	<b>2 856 713</b>

*WLP*

## TILLÄGGSUPPLYSNINGAR

### Allmänna redovisningsprinciper

Johnson Controls Systems & Service ABs årsredovisning har upprättats enligt årsredovisningslagen och Bokföringsnämndens allmänna råd BFAR 2012:1 Årsredovisning och koncernredovisning (K3).

Redovisningsprinciperna är oförändrade mot föregående år.

### Finansiella instrument

Finansiella instrument redovisas i enlighet med reglerna i K3 kapitel 11, vilket innebär att värdering sker utifrån anskaffningsvärde.

Finansiella Instrument som redovisas i balansräkningen inkluderar värdepapper, kundfordringar och övriga fordringar, kortfristiga placeringar, leverantörsskulder, låneskulder och derivatinstrument. Instrumenten redovisas i balansräkningen när bolaget blir part i instrumentets avtalsmässiga villkor.

Finansiella tillgångar tas bort från balansräkningen när rätten att erhålla kassflöden från instrumentet har löpt ut eller överförts och koncernen har överfört i stort sett alla risker och förmåner som är förknippade med äganderätten.

Finansiella skulder tas bort från balansräkningen när förpliktelserna har reglerats eller på annat sätt upphört.

### *Kundfordringar och övriga fordringar*

Fordringar redovisas som omsättningstillgångar med undantag för poster med förfallodag mer än 12 månader efter balansdagen, vilka klassificeras som anläggningstillgångar. Fordringar tas upp till det belopp som förväntas bli inbetalt efter avdrag för individuellt bedömda osäkra fordringar.

### *Låneskulder och leverantörsskulder*

Låneskulder och leverantörsskulder redovisas initialt till anskaffningsvärde efter avdrag för transaktionskostnader. Skiljer sig det redovisade beloppet från det belopp som ska återbetalas vid förfallotidpunkten periodiseras mellanskillnaden som räntekostnad över lånets löptid med hjälp av instrumentets effektivränta. Härigenom överensstämmer vid förfallotidpunkten det redovisade beloppet och det belopp som skall återbetalas.

### Utländsk valuta

Fordringar och skulder i utländsk valuta har värderats till balansdagens kurs. Kursvinster och kursförluster på rörelsefordringar och rörelseskulder redovisas i rörelseresultatet medan kursvinster och kursförluster på finansiella fordringar och skulder redovisas som finansiella poster.

JKP

### **Intäktsredovisning**

Inkomsten redovisas till verkligt värde av vad företaget fått eller kommer att få. Det innebär att företaget redovisar inkomsten till nominellt värde (fakturabelopp) om företaget får ersättning i likvida medel direkt vid leveransen. Avdrag görs för lämnade rabatter.

Vid försäljning av varor redovisas normalt inkomsten som intäkt när de väsentliga förmåner och risker som är förknippade med ägandet av varan har överförts från företaget till köparen.

#### *Intäkter från entreprenader och liknande*

Företaget vinstavräknar entreprenadarbeten med fast pris i takt med att arbetet utförs, s.k. successiv vinstavräkning. Vid beräkningen av upparbetad vinst har färdigställandegraden beräknats som per balansdagen nedlagda kostnader i relation till totalt beräknade kostnader för att fullgöra uppdraget.

#### *Intäkter från serviceordrar*

Serviceordrar intäkts- och kostnadsavräknas mot resultatet när utförd service slutfaktureras till kund. Registrerad kostnad på ännu ej slutfakturerade serviceordrar redovisas som pågående arbete för annans räkning. Fakturerade förskott på ännu ej slutfakturerade serviceordrar redovisas som förskott från kunder.

### **Anläggningstillgångar**

Materiella och immateriella anläggningstillgångar redovisas till anskaffningsvärde minskat med ackumulerade avskrivningar och eventuella nedskrivningar.

Avskrivningsbart belopp utgörs av anskaffningsvärdet minskat med ett beräknat restvärde om detta är väsentligt. Avskrivning sker linjärt över den förväntade nyttjandeperioden. Följande avskrivningstider tillämpas:

Inventarier, verktyg och installationer	5 - 8 år
---	----------

### **Leasing**

Samtliga leasingavtal redovisas som operationella leasingavtal. Det innebär att leasingavgiften kostnadsförs i resultaträkningen linjärt över leasingperioden.

### **Varulager**

Varulagret har värderats till det lägsta av dess anskaffningsvärde och dess nettoförsäljningsvärde på balansdagen. Med nettoförsäljningsvärdet avses varornas beräknade försäljningspris minskat med försäljningskostnader. Den valda värderingsmetoden innebär att eventuell inkurans i varulagret beaktas.

*WEP*

2023042823915

## Pensioner

### *Avgiftsbaserade pensioner*

Bolagets förpliktelse för varje period utgörs av det belopp som bolaget ska bidra med för den aktuella perioden. Följaktligen krävs det inga aktuariella antaganden för att beräkna förpliktelsen eller kostnaden och det finns inga möjligheter till några aktuariella vinster eller förluster.

Förpliktelsen beräknas utan diskontering, utom de fall de inte i sin helhet förfaller till betalning inom tolv månader efter utgången av den period under vilken de anställda utför de relaterade tjänsterna.

### *Förmånsbaserade pensioner*

Bolaget har utfäst förmånsbaserade pensioner till anställda som inte har säkerställts helt genom tecknande av pensionsförsäkringar, så kallad "pensionering i egen regi". Bolagets förpliktelser att i framtiden utbetala pension har härvid ett kapitalvärde, bestämt för varje anställd av bland annat pensionsnivån, ålder och i vilken grad full pension blivit intjänad. Kapitalvärdet är nuvärdet av bolagets förpliktelser att i framtiden utbetala pension och har beräknats enligt försäkrings matematiska grunder. De löne- och pensionsnivåer som råder vid balansdagen har legat till grund för beräkningen av kapitalvärdet.

Pensionsåtagandena redovisas som en avsättning i balansräkningen, i den mån tryggandelagen medger detta, under rubriken "Avsättningar för pensioner och liknande förpliktelser".

## Inkomstskatter

Redovisade inkomstskatter innefattar skatt som skall betalas eller erhållas avseende aktuellt år, justeringar avseende tidigare års aktuella skatt.

Värdering av samtliga skatteskulder/-fordringar sker till nominella belopp och görs enligt de skatteregler och skattesatser som är beslutade eller som är aviserade och med stor säkerhet kommer att fastställas.

För poster som redovisas i resultaträkningen, redovisas även därmed sammanhängande skatteeffekter i resultaträkningen. Skatteeffekter av poster som redovisas direkt mot eget kapital, redovisas mot eget kapital.

## Kassaflöde

Kassaflödesanalysen upprättas enligt indirekt metod. Det redovisade kassaflödet omfattar endast transaktioner som medför in- eller utbetalningar.

Som likvida medel klassificeras, förutom kassa- och banktillgodohavanden, kortfristiga finansiella placeringar som dels är utsatta för endast en obetydlig risk för värdefluktuationer, dels

- handlas på en öppen marknad till kända belopp, och
- har en kortare återstående löptid än tre månader från anskaffningstidpunkten.

## Bokslutsdispositioner

Koncernbidrag redovisas som bokslutsdispositioner.

WEP

Johnson Controls Systems & Service AB  
556417-4091

### Nyckeltalsdefinitioner

#### *Soliditet*

Justerat eget kapital (Eget kapital + Obeskattade reserver efter skatt) i procent av balansomslutning

WRP

2023042823917

Noter till enskilda poster

Not 1 Uppskattningar och bedömningar

Bolaget gör uppskattningar och bedömningar om framtiden. De uppskattningar som görs för redovisningsändamål som blir följden av dessa kommer, definitionsmässigt, sällan att motsvara det verkliga resultatet. Finns det uppskattningar och antaganden som innebär en betydande risk för väsentliga justeringar i redovisade värden för tillgångar och skulder under nästkommande år så kommer de att behandlas i huvuddrag nedan.

*Vinstavräkning i entreprenadarbeten*

I den succesiva vinstavräkningen görs i varje projekt individuella antaganden om det kvarvarande arbetet. De antaganden ger därmed en direkt påverkan på det förväntade kvarvarande överskottet i respektive projekt. Om de verkliga kostnaderna överstiger de planerade så kommer vinstavräkningen att påverkas även historiskt vilket ger en negativ resultatpåverkan direkt vid omräkningen till ny vinstprocent.

*Garantiavsättningar*

Avsättningar görs löpande i projekten till framtida garantiåtaganden. Dessa avsättningar är erfarenhetsmässigt grundade på historiska garantikostnader i liknande projekt. Vid eventuella avvikelser så kommer det att få en påverkan på redan gjorda avsättningar.

Not 2 Nettoomsättningens fördelning

	2021/2022	2020/2021
Refrigeration	40 701 265	43 819 955
Marine	273 210 488	175 720 211
	<b>313 911 753</b>	<b>219 540 166</b>
Contracting	231 767 842	150 151 742
Eftermarknad	82 143 911	69 388 424
	<b>313 911 753</b>	<b>219 540 166</b>

Nettoomsättning fördelar sig på geografiska marknader enligt följande:

Sverige	34 589 160	15 277 237
Övriga Europa	125 283 629	185 060 951
Nordamerika	149 763 189	18 233 985
Övriga marknader	4 275 775	967 993
	<b>313 911 753</b>	<b>219 540 166</b>

WPP

2025042823918

### Not 3 Operationell leasing

Framtida minimileasingavgifter som ska erläggas avseende icke uppsägningsbara leasingavtal:

	2021/2022	2020/2021
Förfaller till betalning inom ett år	2 629 450	2 439 830
Förfaller till betalning senare än ett men inom 5 år	517 656	346 386
Förfaller till betalning senare än 5 år	0	0
Under perioden kostnadsförda leasingavgifter	<b>3 687 256</b>	<b>3 354 313</b>

Den operationella leasingen utgörs till största delen av hyrda fastigheter/lokaler samt leasingbilar.

### Not 4 Arvode till revisorer

	2021/2022	2020/2021
<i>Revisionsuppdraget</i>		
PricewaterhouseCoopers AB	329 897	329 897
	<b>329 897</b>	<b>329 897</b>

Med revisionsuppdrag avses revisors arbete för den lagstadgade revisionen och med revisionsverksamhet olika typer kvalitetssäkringstjänster. Övriga tjänster är sådant som inte ingår i revisionsuppdrag, revisionsverksamhet eller skatterådgivning.

### Not 5 Anställda och personalkostnader

	2021/2022	2020/2021
<i>Medelantalet anställda</i>		
Män	49	51
Kvinnor	8	9
	<b>57</b>	<b>60</b>
<i>Löner och andra ersättningar</i>		
Övriga anställda	-39 807 928	-35 847 274
	<b>-39 807 928</b>	<b>-35 847 274</b>
<i>Sociala kostnader</i>		
Pensionskostnader övriga anställda	-17 451 222	-10 483 750
Övriga sociala kostnader	-18 260 985	-16 008 360
	<b>-35 712 207</b>	<b>-26 492 110</b>

Företaget har ej under året haft några kostnader avseende vederlag för styrelse. Företaget har inga utestående pensionsförpliktelser till styrelse.

Könsfördelning bland ledande befattningshavare:

	2022-09-30	2021-09-30
Andel kvinnor i styrelsen	0 %	33 %
Andel män i styrelsen	100 %	67 %

Uppgifterna avser förhållandet på balansdagen.

Not 6 Transaktioner mellan närstående

	2021/2022	2020/2021
<b>Inköp och försäljning mellan koncernföretag</b>		
Andel av årets totala inköp som skett från andra företag inom koncernen	69,62 %	58,40 %
Andel av årets totala försäljning som skett till andra företag inom koncernen	2,1 %	2,3 %

Not 7 Övriga ränteintäkter och liknande resultatposter

	2021/2022	2020/2021
Ränteintäkter från koncernföretag	42 289	3 261
Övriga ränteintäkter	342 891	149 578
Valutakursvinster	28 751 410	683 014
	<b>29 136 590</b>	<b>835 853</b>

Not 8 Räntekostnader och liknande resultatposter

	2021/2022	2020/2021
Räntekostnader till koncernföretag	-375 818	0
Övriga räntekostnader	-3 151 391	-3 518 413
Valutakursförlust	0	-131 615
Övriga finansiella kostnader	-30 690	-27 880
	<b>-3 557 899</b>	<b>-3 677 909</b>

UHO

2023042823920

Not 9 Skatt

	2021/2022	2020/2021
Aktuell skatt	0	0
Uppskjuten skatt	1 828 370	7 735 323
Skatt hänförlig till tidigare år	0	-588 809
<b>Skatt på årets resultat</b>	<b>1 828 370</b>	<b>7 146 514</b>
Redovisat resultat före skatt	-12 973 968	-37 659 970
Skatt beräknad enligt gällande skattesats (20,6%)	2 672 637	8 059 234
Skatteeffekt av ej avdragsgilla kostnader	867 017	-23 509
Skatteeffekt av ej skattepliktiga intäkter	0	321 964
Skatteeffekt av utnyttjade underskottsavdrag	-3 539 655	-8 357 689
<b>Redovisad skattekostnad</b>	<b>0</b>	<b>0</b>
Outnyttjat underskott	76 505 603	62 666 744

Not 10 Inventarier, verktyg och installationer

	2021/2022	2020/2021
Ingående anskaffningsvärden	484 723	484 723
Inköp	79 124	0
<b>Utgående ackumulerade anskaffningsvärden</b>	<b>563 847</b>	<b>484 723</b>
Ingående avskrivningar	-247 432	-195 631
Årets avskrivningar	-94 090	-51 801
<b>Utgående ackumulerade avskrivningar</b>	<b>-341 522</b>	<b>-247 432</b>
<b>Utgående redovisat värde</b>	<b>222 325</b>	<b>237 291</b>

Not 11 Pågående arbete för annans räkning

	2021/2022	2020/2021
Nedlagda utgifter	5 504 801	561 775
<b>.....</b>	<b>5 504 801</b>	<b>561 775</b>

*Handwritten signature*

2023042823921

**Not 12 Upparbetad, ej fakturerad intäkt**

	<b>2021/2022</b>	<b>2020/2021</b>
Upparbetade intäkter	967 694 119	843 546 898
Fakturerade belopp	-912 569 275	-792 485 893
<b>Upparbetat ej fakturerat</b>	<b>55 124 843</b>	<b>51 061 005</b>

**Not 13 Förutbetalda kostnader och upplupna intäkter**

	<b>2021/2022</b>	<b>2020/2021</b>
Förutbetalda hyreskostnader	936 129	742 670
Övriga förutbetalda kostnader	162 906	199 052
<b></b>	<b>1 099 035</b>	<b>941 722</b>

**Not 14 Upplysningar om aktiekapital**

	<b>Antal aktier</b>	<b>Kvotvärde per aktie</b>
Antal/värde vid årets ingång	50 000	100
Antal/värde vid årets utgång	50 000	100

**Not 15 Avsättningar för pensioner och liknande förpliktelser**

	<b>2021/2022</b>	<b>2020/2021</b>
Avsatt till pensioner FPG/PRI	98 980 010	87 284 716
<b></b>	<b>98 980 010</b>	<b>87 284 716</b>
Varav kreditförsäkrat via FPG/PRI	98 980 010	87 284 716

**Not 16 Övriga avsättningar**

	<b>2021/2022</b>	<b>2020/2021</b>
Garantiåtaganden	11 158 206	13 508 717
<b></b>	<b>11 158 206</b>	<b>13 508 717</b>

**Not 17 Upplupna kostnader och förutbetalda intäkter**

	<b>2021/2022</b>	<b>2020/2021</b>
Upplupna löner och semesterlöner inkl sociala avgifter	9 578 178	8 486 550
Övriga upplupna kostnader	10 052 380	4 307 729
<b></b>	<b>19 630 558</b>	<b>12 794 279</b>

*JEP*

## Not 18 Eventualförpliktelser

	2021/2022	2020/2021
Garantiåtaganden FPG/PRI	1 747 707	1 731 231
	<b>1 747 707</b>	<b>1 731 231</b>

## Not 19 Förslag till vinstdisposition

Till årsstämman förfogande står följande vinstmedel:

	2021/2022
Balanserat resultat	37 921 007
Årets resultat	-11 145 598
<b>kronor</b>	<b>26 775 409</b>

Styrelsen föreslår att vinstmedlen disponeras så att:

i ny räkning överförs	26 775 409
<b>kronor</b>	<b>26 775 409</b>

Norrköping den 20 april 2023




Christopher King  
Ordförande

Fredrik Norrbom

Peter Schleser

Vår revisionsberättelse har lämnats den 21 april 2023

PricewaterhouseCoopers AB



Anne-Louise Palm  
Auktoriserad revisor

**Not 18 Eventualförpliktelser**

	2021/2022	2020/2021
Garantiåtaganden FPG/PRI	1 747 707	1 731 231
	<b>1 747 707</b>	<b>1 731 231</b>

**Not 19 Förslag till vinstdisposition**

Till årsstämmans förfogande står följande vinstmedel:


	2021/2022
Balanserat resultat	37 921 007
Årets resultat	-11 145 598
<b>kronor</b>	<b>26 775 409</b>

Styrelsen föreslår att vinstmedlen disponeras så att:

I ny räkning överförs	26 775 409
<b>kronor</b>	<b>26 775 409</b>

Norrköping den 70 april .....2023

.....  
Christopher King  
Ordförande

  
.....  
Fredrik Norrbom

.....  
Peter Schieser

Vår revisionsberättelse har lämnats den .....2023

PricewaterhouseCoopers AB

.....  
Anne-Louise Palm  
Auktoriserad revisor

**Not 18 Eventualförpliktelser**

	<b>2021/2022</b>	<b>2020/2021</b>
Garantiåtaganden FPG/PRI	1 747 707	1 731 231
	<b>1 747 707</b>	<b>1 731 231</b>

**Not 19 Förslag till vinstdisposition**

Till årsstämmans förfogande står följande vinstmedel:

	<b>2021/2022</b>
Balanserat resultat	37 921 007
Årets resultat	-11 145 598
<b>kronor</b>	<b>26 775 409</b>

Styrelsen föreslår att vinstmedlen disponeras så att:

I ny räkning överförs	26 775 409
<b>kronor</b>	<b>26 775 409</b>

Norrköping den 20 april.....2023

.....  
Christopher King  
Ordförande

.....  
Fredrik Norrbom

  
.....  
Peter Schieser

Vår revisionsberättelse har lämnats den .....2023

PricewaterhouseCoopers AB

.....  
Anne-Louise Palm  
Auktoriserad revisor

Härmed inbegår ett kopia  
överensstämmer med original.

21/9-2023  
Rajthya Waga / 0778221016  
Revisionsberättelse

Till bolagsstämman i Johnson Controls Systems & Service AB, org.nr 556417-4091

## Rapport om årsredovisningen

### Uttalanden

Vi har utfört en revision av årsredovisningen för Johnson Controls Systems & Service AB för räkenskapsåret 1 oktober 2021 till 30 september 2022.

Enligt vår uppfattning har årsredovisningen upprättats i enlighet med årsredovisningslagen och ger en i alla väsentliga avseenden rättvisande bild av Johnson Controls Systems & Service ABs finansiella ställning per den 30 september 2022 och av dess finansiella resultat och kassaflöde för året enligt årsredovisningslagen. Förvaltningsberättelsen är förenlig med årsredovisningens övriga delar.

Vi tillstyrker därför att bolagsstämman fastställer resultaträkningen och balansräkningen för Johnson Controls Systems & Service AB.

### Grund för uttalanden

Vi har utfört revisionen enligt International Standards on Auditing (ISA) och god revisionssed i Sverige. Vårt ansvar enligt dessa standarder beskrivs närmare i avsnittet Revisorns ansvar. Vi är oberoende i förhållande till Johnson Controls Systems & Service AB enligt god revisorssed i Sverige och har i övrigt fullgjort vårt yrkesetiska ansvar enligt dessa krav.

Vi anser att de revisionsbevis vi har inhämtat är tillräckliga och ändamålsenliga som grund för våra uttalanden.

### Styrelsens ansvar

Det är styrelsen som har ansvaret för att årsredovisningen upprättas och att den ger en rättvisande bild enligt årsredovisningslagen. Styrelsen ansvarar även för den interna kontroll som de bedömer är nödvändig för att upprätta en årsredovisning som inte innehåller några väsentliga felaktigheter, vare sig dessa beror på oegentligheter eller misstag.

Vid upprättandet av årsredovisningen ansvarar styrelsen för bedömningen av bolagets förmåga att fortsätta verksamheten. De upplyser, när så är tillämpligt, om förhållanden som kan påverka förmågan att fortsätta verksamheten och att använda antagandet om fortsatt drift. Antagandet om fortsatt drift tillämpas dock inte om styrelsen avser att likvidera bolaget, upphöra med verksamheten eller inte har något realistiskt alternativ till att göra något av detta.

### Revisorns ansvar

Våra mål är att uppnå en rimlig grad av säkerhet om huruvida årsredovisningen som helhet inte innehåller några väsentliga felaktigheter, vare sig dessa beror på oegentligheter eller misstag, och att lämna en revisionsberättelse som innehåller våra uttalanden. Rimlig säkerhet är en hög grad av säkerhet, men är ingen garanti för att en revision som utförs enligt ISA och god revisionssed i Sverige alltid kommer att upptäcka en väsentlig felaktighet om en sådan finns. Felaktigheter kan uppstå på grund av oegentligheter eller misstag och anses vara väsentliga om de enskilt eller tillsammans rimligen kan förväntas påverka de ekonomiska beslut som användare fattar med grund i årsredovisningen.

En ytterligare beskrivning av vårt ansvar för revisionen av årsredovisningen finns på Revisorsinspektionens webbplats: [www.revisorsinspektionen.se/revisornsansvar](http://www.revisorsinspektionen.se/revisornsansvar). Denna beskrivning är en del av revisionsberättelsen.

## Rapport om andra krav enligt lagar och andra författningar

### Uttalanden

Utöver vår revision av årsredovisningen har vi även utfört en revision av styrelsens förvaltning för Johnson Controls Systems & Service AB för räkenskapsåret 1 oktober 2021 till 30 september 2022 samt av förslaget till dispositioner beträffande bolagets vinst eller förlust.

Vi tillstyrker att bolagsstämman disponerar vinsten enligt förslaget i förvaltningsberättelsen och beviljar styrelsens ledamöter ansvarsfrihet för räkenskapsåret.

WRP

## Grund för uttalanden

Vi har utfört revisionen enligt god revisionssed i Sverige. Vårt ansvar enligt denna beskrivs närmare i avsnittet Revisorns ansvar. Vi är oberoende i förhållande till Johnson Controls Systems & Service AB enligt god revisorssed i Sverige och har i övrigt fullgjort vårt yrkesetiska ansvar enligt dessa krav.

Vi anser att de revisionsbevis vi har inhämtat är tillräckliga och ändamålsenliga som grund för våra uttalanden.

## Styrelsens ansvar

Det är styrelsen som har ansvaret för förslaget till dispositioner beträffande bolagets vinst eller förlust. Vid förslag till utdelning innefattar detta bland annat en bedömning av om utdelningen är försvarlig med hänsyn till de krav som bolagets verksamhetsart, omfattning och risker ställer på storleken av bolagets egna kapital, konsolideringsbehov, likviditet och ställning i övrigt.

Styrelsen ansvarar för bolagets organisation och förvaltningen av bolagets angelägenheter. Detta innefattar bland annat att fortlöpande bedöma bolagets ekonomiska situation, och att tillse att bolagets organisation är utformad så att bokföringen, medelsförvaltningen och bolagets ekonomiska angelägenheter i övrigt kontrolleras på ett betryggande sätt.

## Revisorns ansvar

Vårt mål beträffande revisionen av förvaltningen, och därmed vårt uttalande om ansvarsfrihet, är att inhämta revisionsbevis för att med en rimlig grad av säkerhet kunna bedöma om någon styrelseledamot i något väsentligt avseende:

- företagit någon åtgärd eller gjort sig skyldig till någon försummelse som kan föranleda ersättningsskyldighet mot bolaget
- på något annat sätt handlat i strid med aktiebolagslagen, årsredovisningslagen eller bolagsordningen.

Vårt mål beträffande revisionen av förslaget till dispositioner av bolagets vinst eller förlust, och därmed vårt uttalande om detta, är att med rimlig grad av säkerhet bedöma om förslaget är förenligt med aktiebolagslagen.

Rimlig säkerhet är en hög grad av säkerhet, men ingen garanti för att en revision som utförs enligt god revisionssed i Sverige alltid kommer att upptäcka åtgärder eller försummelser som kan föranleda ersättningsskyldighet mot bolaget, eller att ett förslag till dispositioner av bolagets vinst eller förlust inte är förenligt med aktiebolagslagen.

En ytterligare beskrivning av vårt ansvar för revisionen av förvaltningen finns på Revisorsinspektionens webbplats: [www.revisorsinspektionen.se/revisornsansvar](http://www.revisorsinspektionen.se/revisornsansvar). Denna beskrivning är en del av revisionsberättelsen.

## Anmärkning

Årsredovisningen har inte upprättats i sådan tid att det varit möjligt att, enligt 7 kap. 10 § aktiebolagslagen, hålla årsstämma inom sex månader efter räkenskapsårets utgång.

Norrköping den 21 april 2023

PricewaterhouseCoopers AB



Anne-Louise Palm  
Auktoriserad revisor