

Styrelsen för

Emil Nordins Transport Aktiebolag

Org nr 559369-6858

får härmed avge

ÅRSREDOVISNING

för räkenskapsåret 2023
bolagets andra verksamhetsår


Innehåll:	sida
Förvaltningsberättelse	2
Resultaträkning	3
Balansräkning	4
Tilläggsupplysningar	5
Underskrift	6

Undertecknad styrelseledamot i Emil Nordins Transport AB intygar härmed dels att denna kopia av årsredovisningen stämmer överens med originalet, dels att resultaträkningen och balansräkningen fastställts vid ordinarie bolagsstämma den 10 juni 2024.
Stämman beslöt fastställa styrelsens förslag till resultatdisposition.

Thomas Nordin



Fotokopians överensstämmelse
med originalet intygas:



FÖRVALTNINGSBERÄTTELSE

Allmänt om verksamheten

Bolaget bildades 2022-03-10.
Bolaget bedriver åkeriverksamhet.

Bolagets ekonomiska utveckling i sammandrag (belopp i tkr)

	<u>2023</u>	<u>2022-03-10</u> <u>2022-12-31</u>
Nettoomsättning	1 967	1 181
Resultat efter finansiella poster	-211	-2
Balansomslutning	3 268	2 284
Soliditet %	1	1

Förändringar i eget kapital

	<i>Aktie- kapital</i>	<i>Balanserat resultat</i>	<i>Årets resultat</i>
Belopp vid årets ingång	25 000	-	- 1 796
Disposition av föreg.års resultat			
Balanseras i ny räkning		- 1 796	1 796
Årets resultat			- 682
<i>Belopp vid årets utgång</i>	<i>25 000</i>	<i>- 1 796</i>	<i>- 682</i>

Resultatdisposition

Bolaget redovisar en förlust för räkenskapsåret med kr 682 vilken styrelsen föreslår balanseras i ny räkning.

Vad beträffar bolagets resultat och ställning i övrigt, hänvisas till efterföljande resultat- och balansräkningar med tillhörande bokslutskommentarer.

Fotokopians överensstämmelse
med originalet intygas:


RESULTATRÄKNING

2024061216190

Not

2023-01-01
2023-12-31

2022-03-10
2022-12-31

Rörelseintäkter

Nettoomsättning

1 966 546

1 180 619

Summa rörelseintäkter

1 966 546

1 180 619

Rörelsekostnader

Övriga externa kostnader

-1 189 123

-659 655

Personalkostnader

2

-439 436

-147 758

Avskrivning av materiella och immateriella
anläggningstillgångar

-393 500

-131 167

Summa rörelsekostnader

-2 022 059

- 938 580

Rörelseresultat

-55 513

242 039

Finansiella poster

Räntekostnader

-155 669

- 33 335

Summa finansiella poster

-155 669

- 33 335

Resultat efter finansiella poster

-211 182

208 704

Bokslutsdispositioner

Avskrivning över plan

210 500

- 210 500

Summa bokslutsdispositioner

210 500

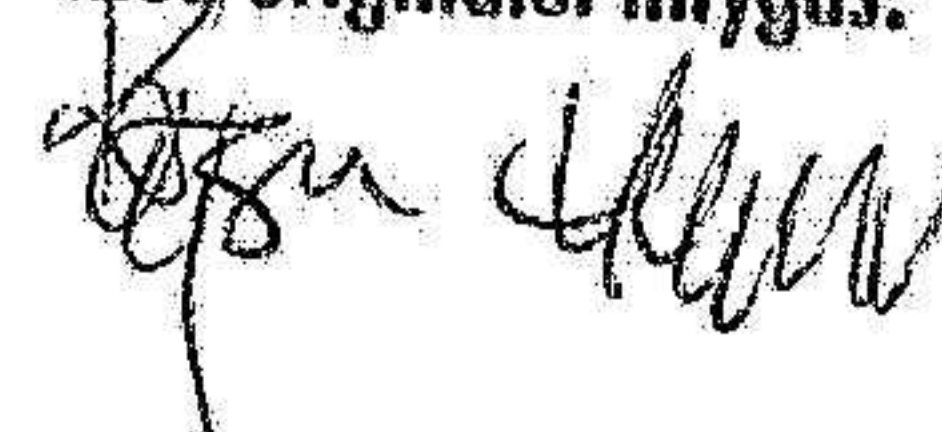
- 210 500

Årets resultat

- 682

-1 796

Fotokopians överensstämmelse
med originalet intygas:



BALANSRÄKNING

	Not	31 dec 2023	31 dec 2022
TILLGÅNGAR			
Anläggningstillgångar			
<i>Materiella anläggningstillgångar</i>			
Inventarier	3	3 148 901	1 836 333
<i>Summa materiella anläggningstillgångar</i>		3 148 901	1 836 333
<i>Finansiella anläggningstillgångar</i>			
Andra långfristiga värdepappersinnehav		75 412	75 412
<i>Summa immateriella anläggningstillgångar</i>		75 412	75 412
Summa anläggningstillgångar		3 224 313	1 911 745
Omsättningstillgångar			
<i>Kortfristiga fordringar</i>			
Övriga fordringar		40 300	8 325
Upplupna intäkter		-	160 580
<i>Summa kortfristiga fordringar</i>		40 300	168 905
<i>Kassa och bank</i>			
Bank		3 460	203 220
<i>Summa bank</i>		3 460	203 220
Summa omsättningstillgångar		43 760	372 125
SUMMA TILLGÅNGAR		3 268 073	2 283 870
EGET KAPITAL OCH SKULDER			
Eget kapital			
<i>Bundet eget kapital</i>			
Aktiekapital		25 000	25 000
<i>Summa bundet eget kapital</i>		25 000	25 000
<i>Fritt eget kapital</i>			
Balanserat resultat		- 1 796	-
Årets resultat		- 682	- 1 796
<i>Summa fritt eget kapital</i>		- 2 478	- 1 796
Summa eget kapital		22 522	23 204
Obeskattade reserver			
Akkumulerade överavskrivningar		-	210 500
Summa obeskattade reserver		-	210 500
Långfristiga skulder			
Övriga skulder från kreditinstitut		2 691 450	1 635 716
Lån från aktieägaren		418 289	257 358
Summa långfristiga skulder		3 109 739	1 893 074
Kortfristiga skulder			
Leverantörsskulder		61 613	136 856
Övriga kortfristiga skulder		66 387	6 516
Upplupna kostnader och förutbetalda intäkter		7 812	13 720
Summa kortfristiga skulder		135 812	157 092
SUMMA EGET KAPITAL OCH SKULDER		3 268 073	2 283 870

NOTER

Not 1 Redovisningsprinciper

Årsredovisningen är upprättad i enlighet med årsredovisningslagen och BFNAR 2016:10 Årsredovisning i mindre företag.

Avskrivningar

Tillämpade avskrivningstider:

Inventarier 5 år

Nyckeltalsdefinitioner

Soliditet %

Justerat eget kapital (eget kapital och obeskattade reserver med avdrag för uppskjuten skatt) i procent av balansomslutningen.

Not 2 Medeltalet anställda

2023

2022


1

1

Not 3 Inventarier

Ingående anskaffningsvärden	1 967 500	-
Årets inköp	1 706 068	1 967 500
Utgående anskaffningsvärde	3 673 568	1 968 500
Ingående avskrivningar	- 131 167	-
Årets avskrivningar	- 393 500	- 131 167
Utgående ackumulerade avskrivningar	-524 667	- 131 167
Utgående redovisat värde	3 148 901	1 836 333

Fotokopians överensstämmelse
med originalet intygas:



Emil Nordins Transport Aktiebolag
Org nr 559369-6858

6(6)

2024061216193

UNDERSKRIFT

Uddevalla den 10 juni 2024



Thomas Nordin

Fotokopians överensstämmelse
med originalet intygas:

