

# Årsredovisning

för

## AntiAge Group Scandinavia AB

559225-7751


Räkenskapsåret

2021

### Fastställelseintyg

Undertecknad styrelseledamot i AntiAge Group Scandinavia AB intygar, dels att denna kopia av årsredovisningen stämmer överens med originalet, dels att resultaträkningen och balansräkningen i årsredovisningen har fastställts på årsstämman den 30 juni 2022. Årsstämman beslutade att godkänna styrelsens förslag till resultatdisposition.

Stockholm den 30 juni 2022



Yulia Karlsson

# Årsredovisning

för

## AntiAge Group Scandinavia AB

559225-7751

Räkenskapsåret

2021



Styrelsen för AntiAge Group Scandinavia AB avger följande årsredovisning för räkenskapsåret 2021.

Årsredovisningen är upprättad i svenska kronor, SEK. Om inte annat särskilt anges, redovisas alla belopp i hela kronor (kr). Uppgifter inom parentes avser föregående år.

## Förvaltningsberättelse

### Verksamheten

#### Allmänt om verksamheten

Bolaget skall bedriva försäljning av varor och tjänster inom estetisk vård, kosmetika och hudvårdsprodukter samt konsultationer inom events och evenemang.

Företaget har sitt säte i Stockholm.

Flerårsöversikt (Tkr)	2021	2019/20 (14 mån)
Nettoomsättning	720	0
Resultat efter finansiella poster	111	-227
Soliditet (%)	-26	-286

### Förändring av eget kapital

	Aktie- kapital	Balanserat resultat	Årets resultat	Totalt
Belopp vid årets ingång	50 000		-227 447	-177 447
Disposition enligt beslut av årets årsstämma:		-227 447	227 447	0
Årets resultat			110 902	110 902
<b>Belopp vid årets utgång</b>	<b>50 000</b>	<b>-227 447</b>	<b>110 902</b>	<b>-66 545</b>

### Resultatdisposition

Styrelsen föreslår att den ansamlade förlusten (kronor):

ansamlad förlust	-227 447
årets vinst	110 902
	<b>-116 545</b>
behandlas så att i ny räkning överföres	-116 545
	<b>-116 545</b>

Företagets resultat och ställning i övrigt framgår av efterföljande resultat- och balansräkning med noter.

## Resultaträkning

	Not	2021-01-01 -2021-12-31	2019-11-07 -2020-12-31 (14 mån)
<b>Rörelseintäkter, lagerförändringar m. m.</b>			
Nettoomsättning		720 147	0
<b>Summa rörelseintäkter, lagerförändringar m.m.</b>		<b>720 147</b>	<b>0</b>
<b>Rörelsekostnader</b>			
Råvaror och förnödenheter		-44 250	-1 687
Övriga externa kostnader		-124 083	-161 092
Personalkostnader	2	-420 722	-61 468
Av- och nedskrivningar av materiella och immateriella anläggningstillgångar		-3 200	-3 200
<b>Summa rörelsekostnader</b>		<b>-592 255</b>	<b>-227 447</b>
<b>Rörelseresultat</b>		<b>127 892</b>	<b>-227 447</b>
<b>Finansiella poster</b>			
Räntekostnader och liknande resultatposter		-16 990	0
<b>Summa finansiella poster</b>		<b>-16 990</b>	<b>0</b>
<b>Resultat efter finansiella poster</b>		<b>110 902</b>	<b>-227 447</b>
<b>Resultat före skatt</b>		<b>110 902</b>	<b>-227 447</b>
<b>Årets resultat</b>		<b>110 902</b>	<b>-227 447</b>

2022111605768

## Balansräkning

Not

2021-12-31

2020-12-31

### TILLGÅNGAR

#### Anläggningstillgångar

##### *Materiella anläggningstillgångar*

Inventarier, verktyg och installationer

3

9 600

12 800

**Summa materiella anläggningstillgångar**

**9 600**

**12 800**

**Summa anläggningstillgångar**

**9 600**

**12 800**

#### Omsättningstillgångar

##### *Kortfristiga fordringar*

Kundfordringar

28 750

0

Övriga fordringar

1 888

12 088

**Summa kortfristiga fordringar**

**30 638**

**12 088**

##### *Kassa och bank*

Kassa och bank

216 699

37 142

**Summa kassa och bank**

**216 699**

**37 142**

**Summa omsättningstillgångar**


**247 337**

**49 230**

**SUMMA TILLGÅNGAR**

**256 937**

**62 030**



## Balansräkning

Not

2021-12-31

2020-12-31

### EGET KAPITAL OCH SKULDER

#### Eget kapital

##### *Bundet eget kapital*

Aktiekapital

50 000

50 000

**Summa bundet eget kapital**

**50 000**

**50 000**

##### *Fritt eget kapital*

Balanserat resultat

-227 447

0

Årets resultat

110 902

-227 447

**Summa fritt eget kapital**

**-116 545**

**-227 447**

**Summa eget kapital**

**-66 545**

**-177 447**

#### Kortfristiga skulder

Leverantörsskulder

18 239

1 993

Övriga skulder

305 243

237 484

**Summa kortfristiga skulder**


**323 482**

**239 477**

**SUMMA EGET KAPITAL OCH SKULDER**

**256 937**

**62 030**



## Noter

### Not 1 Redovisningsprinciper

#### Allmänna upplysningar

Årsredovisningen är upprättad i enlighet med årsredovisningslagen och Bokföringsnämndens allmänna råd (BFNAR 2016:10) om årsredovisning i mindre företag.

#### Avskrivning

Tillämpade avskrivningstider:

Inventarier, verktyg och installationer 5 år

#### Nyckeltalsdefinitioner

Nettoomsättning

Rörelsens huvudintäkter, fakturerade kostnader, sidointäkter samt intäktskorrigeringar.

Resultat efter finansiella poster

Resultat efter finansiella intäkter och kostnader men före bokslutsdispositioner och skatter.

Soliditet (%)

Justerat eget kapital (eget kapital och obeskattade reserver med avdrag för uppskjuten skatt) i procent av balansomslutning.

### Not 2 Medelantalet anställda


	2021	2019-11-07 -2020-12-31
Medelantalet anställda	1	0,15

### Not 3 Inventarier, verktyg och installationer

	2021-12-31	2020-12-31
Ingående anskaffningsvärden	16 000	0
Inköp	0	16 000
<b>Utgående ackumulerade anskaffningsvärden</b>	<b>16 000</b>	<b>16 000</b>
Ingående avskrivningar	-3 200	0
Årets avskrivningar	-3 200	-3 200
<b>Utgående ackumulerade avskrivningar</b>	<b>-6 400</b>	<b>-3 200</b>
<b>Utgående redovisat värde</b>	<b>9 600</b>	<b>12 800</b>

2022111605772

Stockholm den 30 juni 2022



Yulia Karlsson