


**Årsredovisning**  
för  
**LH Distribution AB**  
559236-8301

Räkenskapsåret  
2023

**Fastställelseintyg**

Undertecknad styrelseledamot i LH Distribution AB intygar, dels att denna kopia av årsredovisningen stämmer överens med originalet, dels att resultaträkningen och balansräkningen i årsredovisningen har fastställts på årsstämma 2024-06-15. Årsstämman beslutade att godkänna styrelsens förslag till resultatdisposition.

Värmdö 2024-06-15

  
Sten-Anders Holmberg

**Årsredovisning**  
för  
**LH Distribution AB**  
559236-8301  
Räkenskapsåret  
2023

Styrelsen för LH Distribution AB avger följande årsredovisning för räkenskapsåret 2023.

Årsredovisningen är upprättad i svenska kronor, SEK. Om inte annat särskilt anges, redovisas alla belopp i hela kronor (kr). Uppgifter inom parentes avser föregående år.

## Förvaltningsberättelse

### Verksamheten

#### *Allmänt om verksamheten*

Bolaget bedriver import och distribution av hudvårdsprodukter, skönhetsprodukter, inredning, mode och accessoarer samt konsultverksamhet inom ovan verksamheter och därmed förenlig verksamhet.

Företaget har sitt säte i Värmdö.

<b>Flerårsöversikt (Tkr)</b>	<b>2023</b>	<b>2022</b>	<b>2021</b>	<b>2020</b>
Nettoomsättning	3 147	2 826	3 479	5 057
Resultat efter finansiella poster	-50	-134	341	377
Soliditet (%)	19	18	24	14

För definitioner av nyckeltal, se Not 1 Redovisningsprinciper.

### Förändringar i eget kapital

	<b>Aktie- kapital</b>	<b>Balanserat resultat</b>	<b>Årets resultat</b>	<b>Totalt</b>
Belopp vid årets ingång	25 000	235 917	2 565	263 482
Disposition enligt beslut av årsstämman:				
Balanseras i ny räkning		2 565	-2 565	0
Årets resultat			-17 139	-17 139
<b>Belopp vid årets utgång</b>	<b>25 000</b>	<b>238 482</b>	<b>-17 139</b>	<b>246 343</b>

### Resultatdisposition

Styrelsen föreslår att till förfogande stående vinstmedel (kronor):

balanserad vinst	238 482
årets förlust	-17 139
	<b>221 343</b>
disponeras så att	
i ny räkning överföres	221 343
	<b>221 343</b>

Företagets resultat och ställning i övrigt framgår av efterföljande resultat- och balansräkning med noter.

## Resultaträkning

	Not	2023-01-01 -2023-12-31	2022-01-01 -2022-12-31
<b>Rörelseintäkter, lagerförändringar m.m.</b>			
Nettoomsättning		3 146 946	2 826 355
Övriga rörelseintäkter		18 171	9 601
<b>Summa rörelseintäkter, lagerförändring m.m.</b>		<b>3 165 117</b>	<b>2 835 956</b>
<b>Rörelsekostnader</b>			
Handelsvaror		-1 676 158	-1 338 627
Övriga externa kostnader		-860 379	-1 031 050
Personalkostnader	2	-653 951	-587 163
Övriga rörelsekostnader		-19 110	-3 780
<b>Summa rörelsekostnader</b>		<b>-3 209 598</b>	<b>-2 960 620</b>
<b>Rörelseresultat</b>		<b>-44 481</b>	<b>-124 664</b>
<b>Finansiella poster</b>			
Räntekostnader och liknande resultatposter		-5 258	-8 964
<b>Summa finansiella poster</b>		<b>-5 258</b>	<b>-8 964</b>
<b>Resultat efter finansiella poster</b>		<b>-49 739</b>	<b>-133 628</b>
<b>Bokslutsdispositioner</b>			
Förändring av periodiseringsfonder		39 000	144 000
<b>Summa bokslutsdispositioner</b>		<b>39 000</b>	<b>144 000</b>
<b>Resultat före skatt</b>		<b>-10 739</b>	<b>10 372</b>
<b>Skatter</b>			
Skatt på årets resultat		-6 400	-7 807
<b>Årets resultat</b>		<b>-17 139</b>	<b>2 565</b>

## Balansräkning

Not

2023-12-31

2022-12-31

### TILLGÅNGAR

#### Omsättningstillgångar

##### *Varulager m. m.*

Färdiga varor och handelsvaror

486 032

501 063

**Summa varulager**

**486 032**

**501 063**

##### *Kortfristiga fordringar*

Kundfordringar

608 394

880 494

**Summa kortfristiga fordringar**

**608 394**

**880 494**

##### *Kassa och bank*

Kassa och bank

208 927

228 969

**Summa kassa och bank**

**208 927**

**228 969**

**Summa omsättningstillgångar**

**1 303 353**

**1 610 526**

**SUMMA TILLGÅNGAR**

**1 303 353**

**1 610 526**

## Balansräkning

Not

2023-12-31

2022-12-31

### EGET KAPITAL OCH SKULDER

#### Eget kapital

##### *Bundet eget kapital*

Aktiekapital

25 000

25 000

**Summa bundet eget kapital**

**25 000**

**25 000**

##### *Fritt eget kapital*

Balanserat resultat

238 482

235 917

Årets resultat

-17 139

2 565

**Summa fritt eget kapital**

**221 343**

**238 482**

**Summa eget kapital**

**246 343**

**263 482**

#### Obeskattade reserver

Periodiseringsfonder

0

39 000

**Summa obeskattade reserver**

**0**

**39 000**

#### Långfristiga skulder

3

Övriga skulder

353 000

450 000

**Summa långfristiga skulder**

**353 000**

**450 000**

#### Kortfristiga skulder

Leverantörsskulder

134 217

93 870

Skatteskulder

239 893

113 836

Övriga skulder

296 176

574 338

Upplupna kostnader och förutbetalda intäkter

33 724

76 000

**Summa kortfristiga skulder**

**704 010**

**858 044**

**SUMMA EGET KAPITAL OCH SKULDER**

**1 303 353**

**1 610 526**

## Noter

### Not 1 Redovisningsprinciper

#### Allmänna upplysningar

Årsredovisningen är upprättad i enlighet med årsredovisningslagen och Bokföringsnämndens allmänna råd (BFNAR 2016:10) om årsredovisning i mindre företag.

#### Nyckeltalsdefinitioner

Nettoomsättning

Rörelsens huvudintäkter, fakturerade kostnader, sidointäkter samt intäktskorrigeringar.

Resultat efter finansiella poster

Resultat efter finansiella intäkter och kostnader men före bokslutsdispositioner och skatter.

Soliditet (%)

Justerat eget kapital (eget kapital och obeskattade reserver med avdrag för uppskjuten skatt) i procent av balansomslutning.


### Not 2 Medelantalet anställda


	2023	2022
Medelantalet anställda	1	1

### Not 3 Långfristiga skulder

	2023-12-31	2022-12-31
Skuld som ska betalas senare än fem år efter balansdagen	353 000	450 000
	<b>353 000</b>	<b>450 000</b>

Värmdö 2024-0615

  
Sten Anders Holmberg  
Ordförande

  
Biljana Holmberg

Regionens överensstämmelse  
med originalet intygas:

