

# SMARTEQ

• • A PCTEL Company

## ÅRSREDOVISNING 2022

SMARTEQ WIRELESS AB

ORG NR 556128-5437



# Förvaltningsberättelse

Styrelsen och verkställande direktören för Smarteq Wireless Aktiebolag, org. nr 556128-5437, avger härmed årsredovisning för verksamhetsåret 2022-01-01 – 2022-12-31.

## Verksamheten

Smarteq är ett svenskt bolag som fokuserar på att utveckla och leverera robusta, tillförlitliga antennlösningar i nära samarbete med kunder verksamma inom fordon, energi och industri.

Smarteq Wireless AB är, från och med 2021-05-01, ett helägt dotterbolag till det amerikanska bolaget PCTEL Inc. som har sitt säte i Chicago, USA. Moderbolaget PCTEL, Inc:s aktie är noterad på Nasdaq.

PCTEL levererar telekomteknologilösningar till den trådlösa industrin. Företaget designar och tillverkar antennlösningar för industriella IoT, bärarklass och trådlösa nätverk i företagsklass.

## Fem års översikt

	2022	2021	2020	2019	2018
Nettoomsättning, KSEK	96 380	72 404	53 648	47 854	42 789
Rörelseresultat, KSEK	14 821	7 078	-2 537	-194	-4 554
Resultat före skatt, KSEK	14 838	7 027	-2 407	-3	-4 330
Balansomslutning, KSEK	56 756	43 594	28 107	29 665	28 099
Soliditet, procent	58%	42%	40%	46%	49%
Antal anställda	13	11	11	10	11

Undertecknad styrelseledamot i Smarteq Wireless AB intygar att resultaträkningen och balansräkningen i årsredovisningen har fastställts på årsstämma 2023-04-17. Årsstämman beslutade att godkänna styrelsens förslag till hur vinsten ska fördelas. Jag intygar även att innehållet i årsredovisningen och revisionsberättelsen stämmer överens med originalen.

Kista 2023-04-17



Underskrift

David Neumann  
Styrelseledamot, ordförande

MENTS

## ENERGY

Market-leading provider of high performing, robust and reliable antenna solutions

## VEHICLE

Specialist provider of completely concealed and high performing antenna solutions

## INDUSTRY

Development partner and provider of crucial components for industrial connectivity needs

## VIKTIGA HÄNDELSER UNDER ÅR 2022

Smarteq har en spännande utveckling och verkar inom flera segment där den gemensamma nämnaren är sammankopplingen-connectivity av olika enheter. Här ser vi att antennfunktionen spelar en allt viktigare roll för att säkerställa att anslutningen inte störs, även under tuffa förhållanden.

Den generella trenden är att allt fler enheter kopplas ihop, vilket gynnar företagets konkurrenskraft med våra produkter. Smarteq är idag antennpartner till några av världens mest spännande teknikföretag inom de tre affärssegmenten Energi, Fordon och Industri. Vi ser därför goda möjligheter till lönsam tillväxt inom dessa segment de kommande åren.

Under 2022 levererade Smarteq mer än 700K antenner till kunder i över 40 länder genom både direktförsäljning och genom distributörspartners. Företaget har väl beprövade processer, ett flexibelt produktions- och logistiksätt och har bevisligen den specialistkompetens, de kvalitetscertifieringar och den erfarenhet som krävs för att ta sig an nya affärer. Smarteq är certifierat enligt både IATF 16949 (standard för fordonsindustrin) och miljöcertifieringen ISO 14001.

Sedan PCTEL's förvärv av Smarteq, 1 maj 2021, har integrationen fortsatt under året med alltmer samarbete för att kombinera bolagens styrkor fr.a. för den europeiska marknaden. Vi ser betydande potential att växa tillsammans med samlade insatser och integrationsarbetet mellan de båda bolagen kommer att öka under 2023 och framåt.

Affärsmässigt var 2022 ett mycket starkt år trots stora utmaningar med krig i Ukraina, generella störningar pga. pandemin med nedstängningar i Asien samt en större komponentbrist. Ett osäkert läge i Europa med pågående energibrist och andra effekter gör att vi följer utvecklingen noga för 2023. Idag ser vi dock att det finns ett stort behov av våra produkter och vi ser inte några negativa effekter i vårt orderläge.

Området för kommersiella fordon hänger alltmer samman. Förmågan att lägga till värde genom pålitlig anslutning, vilket resulterar i förbättrad produktivitet och säkerhet. Under året har vi intensifierat vårt samarbete med våra partners för att vinna nya affärer i segmentet. Detta gäller även för området- special fordon där vi under året vunnit nya projekt samt nya kunder. Volymerna kommer att starta under 2023 och ta fart under 2024 och framåt.

Laddningsinfrastrukturen har växt fram som ett stort fokusområde för Smarteq i takt med att behovet av ladd-infrastruktur ökat markant. Under året har vi sett fortsatt stark affär med befintliga kunder men fler nya aktörer kommer in och vi ser att denna affär kommer att öka under de kommande åren.

Smarta elmätare: ett antal utrullningar av smarta elmätare pågår i Norden och övriga Europa som ett pågående initiativ inom EU för att optimera energidistribution och energianvändning. Smarteq är väl positionerat i samarbetet med flera stora globala kunder. Vi ser en fortsatt stark orderingång inom området och vi kommer att stärka samarbeten med befintliga och nya kunder framöver.

Smarteq har under året satsat på framtida tillväxt genom att ytterligare fokusera på framgångsrika plattformar såsom SmartDisc och AllDisc mot allt fler kunder. Genom PCTEL kan vi också se en ökad affärspotential på fler marknader.

Vi har under året fortsatt jobba med kostnadsstrukturen med bland annat frakt- och logistikkostnader som ökade markant under Covid 19. Dessutom har vi sett ökade komponentkostnader som vi fått effekt på priser ut mot kund. Vi övervakar kontinuerligt de utmaningar i leveranskedjan vi har sett under året.

Smarteqs varumärke stärks genom stöd av PCTEL's marknadskommunikation och med en uppdaterad hemsida. Vi har genomfört ett mycket uppskattat event, partnerdagar, med våra partners. Vi är även aktiva med pressmeddelanden och nyhetsbrev i samarbete med PCTEL. Även mässor har kommit tillbaka efter pandemin där vi deltagit för att träffa nya kontakter.

Den 1:a november 2022 skedde en fusion mellan moderbolaget Smarteq Wireless AB och dess helägda dotterbolag Smarteq France, placerat i Frankrike.

Risker

- Eftersom Smarteq har lagt ut huvuddelen av tillverkningen hos långvariga produktionspartners främst i Asien, är vi beroende av att dessa fullföljer sina åtaganden vad gäller leveranskapacitet, leveransprecision och kvalitet. Speciellt transporterna har påverkats negativt av Covid 19. Högre kostnader i kombination med lägre fraktkapacitet gör att vi kontinuerligt håller stort fokus på att följa upp och se över fraktsätt, samordning och optimera för att minska riskerna.
- Bolagets inköp och försäljning sker till stor del i andra valutor än svenska kronor. Till följd av detta kan intäkter och rörelseresultat komma att påverkas av växelkursförändringar. Kursförändringar i vissa valutor, särskilt USD och EUR, i förhållande till den svenska kronan påverkar intäkter, rörelseresultat och den internationella konkurrenskraften.

Framtidsutsikter

- Allt fler produkter kopplas upp trådlöst och antenner är en kritisk komponent för att nå prestanda i hela systemet. Smarteq är verksam inom segment där tillförlitlig uppkoppling har ett reellt värde. Det bedöms därför finnas goda möjligheter till tillväxt under de kommande åren. Införsäljningstiden är dock relativt lång och det tar tid innan produkterna har kommit upp i serieproduktion hos kunderna.

Sammantaget ser vi goda möjligheter till tillväxt på marknaderna de kommande åren och som en del av PCTEL kommer vi att fortsätta att serva våra kunder på bästa sätt!

*Specifikation över förändring i eget kapital*

Alla belopp är i KSEK

	Aktiekapital	Fond för utv. utgifter	Fria reserver	Årets resultat	Summa
Belopp vid årets ingång	4 000	1 936	5 361	7 027	18 324
Fusion dotterbolag, Smarteq France			110		110
Överföring till utvecklingsfond					-
Årets återföring från utvecklingsfond		-666	666		-
Resultatdisposition			-7 027	7 027	-
Årets resultat				14 708	14 708
<b>Belopp vid årets utgång</b>	<b>4 000</b>	<b>1 269</b>	<b>-890</b>	<b>28 762</b>	<b>33 142</b>

*Förslag till resultatdisposition*


Styrelsen föreslår att till förfogande stående medel

Balanserat resultat	13 164 362 SEK
Årets resultat	14 707 760 SEK
	<u>27 872 122 SEK</u>

Disponeras så att

Överförs i ny räkning	27 872 122 SEK
-----------------------	----------------

Smarteq Wireless AB resultat och ställning i övrigt framgår av efterföljande resultat- och balansräkningar samt noter.



90 MSEK

Customers in  
40  
countries

500  
PROJECTS

13  
EMPLOYEES

2017

717 290

# Resultaträkning

2023042108380

KSEK	NOT	2022	2021
Nettoomsättning	1	96 380	72 404
Övriga rörelseintäkter/-kostnader	2	1 857	76
Aktiverat arbete för egen räkning		0	12
Råvaror och förnödenheter		-57 404	-46 265
Koncerninterna kostnader		-805	-150
Övriga externa kostnader	6	-7 297	-6 080
Personalkostnader	4	-16 742	-11 854
Avskrivningar	5,9,10	-1 169	-1 065
<b>Rörelseresultat</b>		<b>14 821</b>	<b>7 078</b>
<b>Resultat från finansiella poster</b>			
Ränteintäkter och liknande resultatposter	7	84	42
Räntekostnader och liknande resultatposter	8	-67	-93
<b>Finansnetto</b>		<b>17</b>	<b>-51</b>
<b>Resultat före skatt</b>		<b>14 838</b>	<b>7 027</b>
Skatt på periodens resultat	3	-131	-
<b>ÅRETS RESULTAT</b>		<b>14 708</b>	<b>7 027</b>

# Balansräkning

202304210838

KSEK	NOT	2022-12-31	2021-12-31
<b>TILLGÅNGAR</b>			
<u>Anläggningstillgångar</u>			
<i>Immateriella anläggningstillgångar</i>	9		
Dataprogram		210	271
Balanserade utvecklingskostnader		1 269	1 936
<b>Summa immateriella anläggningstillgångar</b>		<b>1 480</b>	<b>2 206</b>
<i>Materiella anläggningstillgångar</i>	10		
Maskiner och verktyg		1 131	688
Inventarier		370	520
<b>Summa materiella anläggningstillgångar</b>		<b>1 501</b>	<b>1 208</b>
<i>Finansiella anläggningstillgångar</i>			
Aktier i dotterbolag, Smarteq France	11	0	655
Långfristig fordran moderbolag	12	0	0
Långfristig fordran dotterbolag	12	0	542
Deposition Tullverket		13	13
<b>Summa finansiella anläggningstillgångar</b>		<b>13</b>	<b>1 210</b>
<b>Summa anläggningstillgångar</b>		<b>2 994</b>	<b>4 625</b>
<u>Omsättningstillgångar</u>			
<i>Varulager</i>	13		
Färdiga varor och handelsvaror		19 882	17 150
<b>Summa varulager m m</b>		<b>19 882</b>	<b>17 150</b>
<i>Kortfristiga fordringar</i>			
Kundfordringar		12 718	10 793
Kundfordringar hos koncernföretag		30	838
Övriga fordringar		788	330
Förutbetalda kostnader och upplupna intäkter	14	864	783
<b>Summa kortfristiga fordringar</b>		<b>14 400</b>	<b>12 744</b>
Kassa och bank		19 480	9 075
<b>Summa kassa och bank</b>		<b>19 480</b>	<b>9 075</b>
<b>Summa omsättningstillgångar</b>		<b>53 762</b>	<b>38 969</b>
<b>SUMMA TILLGÅNGAR</b>		<b>56 756</b>	<b>43 594</b>

# Balansräkning, forts.

2023042108382

KSEK	NOT	2022-12-31	2021-12-31
<b>EGET KAPITAL OCH SKULDER</b>			
<u>Eget kapital</u>	15		
<i>Bundet eget kapital</i>			
Aktiekapital		4 000	4 000
Fond för utvecklingsutgifter		1 269	1 936
<b>Summa bundet eget kapital</b>		<b>5 269</b>	<b>5 936</b>
<i>Fritt eget kapital</i>			
Balanserat resultat		13 164	5 361
Årets resultat		14 708	7 027
<b>Summa fritt eget kapital</b>		<b>27 872</b>	<b>12 388</b>
<b>Summa eget kapital</b>		<b>33 142</b>	<b>18 324</b>
<u>Skulder</u>			
<i>Långfristiga skulder</i>			
Skuld till moderbolag		0	3 000
<b>Summa långfristiga skulder</b>		<b>0</b>	<b>3 000</b>
<u>Skulder</u>			
<i>Kortfristiga skulder</i>			
Leverantörsskulder		16 394	17 871
Leverantörsskulder hos koncernföretag		0	5
Checkräkningskredit		0	0
Övriga skulder		270	425
Upplupna kostnader och förutbetalda intäkter	17	6 950	3 968
<b>Summa kortfristiga skulder</b>		<b>23 615</b>	<b>22 270</b>
<b>Summa skulder</b>		<b>23 615</b>	<b>25 270</b>
<b>SUMMA EGET KAPITAL OCH SKULDER</b>		<b>56 756</b>	<b>43 594</b>

# Rapport över kassaflöden

2023042108383

TSEK	NOT	2022	2021
<b>DEN LÖPANDE VERKSAMHETEN</b>			
Resultat efter finansiella poster	3	14 708	7 027
Avskrivningar på materiella och immateriella tillgångar	5	1 169	1 065
Difference - överföring		-42	0
Difference – merger Smarteq France		110	0
<b>Kassaflöde från den löpande verksamheten före förändringar av den löpande verksamhetens tillgångar och skulder</b>		<b>15 944</b>	<b>8 092</b>
<b>FÖRÄNDRINGAR I DEN LÖPANDE VERKSAMHETENS TILLGÅNGAR OCH SKULDER</b>			
Förändring av varulager	13	-2 353	-8 820
Förändring av kortfristiga fordringar		-690	-4 566
Förändring av kortfristiga skulder		1 247	10 179
<b>Kassaflöde från den löpande verksamheten</b>		<b>-1 797</b>	<b>4 885</b>
<b>INVESTERINGSVERKSAMHETEN</b>			
Investeringar i immateriella tillgångar	9	0	-313
Investeringar i materiella tillgångar	10	-741	-839
Förvärv av koncernföretag	11	0	-573
Årets amorteringar från koncernföretag	12	0	7 705
<b>Kassaflöde från investeringsverksamheten</b>		<b>-741</b>	<b>5 980</b>
<b>FINANSIERINGSVERKSAMHETEN</b>			
Nettoförändring checkräkning		0	-4 719
Depositioner		0	0
Upptagna lån		0	0
Amortering av lån kos koncernföretag		-3 000	0
<b>Kassaflöde från finansieringsverksamheten</b>		<b>-3 000</b>	<b>-4 719</b>
<b>ÅRETS KASSAFLÖDE</b>		<b>10 406</b>	<b>6 146</b>
Likvida medel vid årets början		9 075	2 929
Likvida medel vid årets slut		<b>19 480</b>	<b>9 075</b>

# Tilläggsupplysningar

## BOLAGETS SÄTE

Smarteq Wireless AB bedriver verksamhet i aktiebolagsform och har sitt säte i Stockholms kommun, Stockholms län, Sverige. Huvudkontorets postadress är Kronborgsgränd 7, 164 46 Kista, Sverige. Huvudkontorets gatuadress är Kronborgsgränd 7.

## BOLAGETS VERKSAMHET

Smarteq Wireless AB utvecklar och levererar robusta, tillförlitliga antennlösningar i nära samarbete med kunder verksamma inom fordon, energi och industri.

## ALLMÄNNA REDOVISNINGSPRINCIPER

Årsredovisningen har upprättats enligt Årsredovisningslagen (1995:1554) och BFNAR 2012:1 Årsredovisning och koncernredovisning (K3).

## KLASSIFICERING & VÄRDERINGSPRINCIPER

Anläggningstillgångar, långfristiga skulder och avsättningar består i allt väsentligt enbart av belopp som förväntas återvinnas eller betalas efter mer än tolv månader räknat från balansdagen. Omsättningstillgångar och kortfristiga skulder består i allt väsentligt enbart av belopp som förväntas återvinnas eller betalas inom tolv månader räknat från balansdagen.

Tillgångar, avsättningar och skulder har värderats till anskaffningsvärden om inget annat anges nedan.

## IMMATERIELLA TILLGÅNGAR

Företaget tillämpar den s.k. "aktiveringsmodellen" avseende internt upparbetade immateriella anläggningstillgångar. Metoden innebär att samtliga utgifter för utveckling av nya produkter som uppfyller kriterierna i BFNAR 2012:1 aktiveras som immateriell anläggningstillgång och skrivs av under tillgångens beräknade nyttjandeperiod.

Utgifter för utveckling redovisas som en tillgång i balansräkningen om produkten är tekniskt och kommersiellt användbar och bolaget har tillräckliga resurser att fullfölja utvecklingen och därefter använda eller sälja den immateriella tillgången. Det redovisade beloppet avser värdet av eget arbete samt i förekommande fall prototypkostnader. Övriga utgifter för utveckling redovisas i resultaträkningen som kostnad när de uppkommer. I balansräkningen redovisade utvecklingskostnader är upptagna till anskaffningsvärde minus ackumulerade av- och nedskrivningar.

### Avskrivningsprincip för immateriella tillgångar

Avskrivningar baseras på ursprungliga anskaffningsvärden minskat med restvärde. Avskrivningarna sker linjärt över tillgångens nyttjandeperiod och redovisas som kostnad i resultaträkningen.

<b>INTERNT UPPARBETADE:</b>	
Balanserade utgifter för utveckling	5 år
<b>FÖRVÄRVADE:</b>	
Programvarulicenser	5 år
Produkträttigheter	5 år

Avskrivning av balanserade utgifter för utveckling påbörjas när produkten lanseras.

## MATERIELLA ANLÄGGNINGSTILLGÅNGAR

Anläggningstillgångar värderas till anskaffningsvärde med avdrag för ackumulerade avskrivningar.

Avskrivningsprincip för materiella tillgångar

Avskrivningar baseras på ursprungliga anskaffningsvärden minskat med beräknat restvärde. Avskrivning sker linjärt över tillgångens beräknade nyttjandeperiod.

Maskiner och Verktyg	4-5 år
Inventarier	3-8 år

## LÅNEKOSTNADER

Lånekostnader belastar resultatet i den period till vilken de hänförs, oavsett hur de upplånade medlen har använts.

## NEDSKRIVNINGAR

De redovisade värdena för bolagets tillgångar kontrolleras vid varje balansdag för att utröna om det finns någon indikation på nedskrivningsbehov. Om sådan indikation finns, beräknas tillgångens återvinningsvärde som det högsta av nyttjandevärdet och nettoförsäljningsvärdet. Nedskrivning görs om återvinningsvärdet understiger det redovisade värdet. Vid beräkning av nyttjandevärdet diskonteras framtida kassaflöden till en räntesats före skatt som är tänkt att beakta marknadens bedömning av riskfri ränta och risk förknippad med den specifika tillgången. För en tillgång som inte oberoende av andra tillgångar genererar något kassaflöde, beräknas återvinningsvärdet för den kassagenererande enhet som tillgången tillhör.

## FORDRINGAR

Fordringar har efter individuell värdering upptagits till belopp varmed de beräknas inflyta.

## FORDRINGAR OCH SKULDER I UTLÄNDSK VALUTA

Fordringar och skulder i utländsk valuta har omräknats till balansdagens kurs. Kursdifferenser avseende fordringar och skulder i den löpande verksamheten redovisas under övriga rörelseintäkter eller kostnader. Kursdifferenser avseende finansiella fordringar och skulder redovisas bland övriga finansiella poster.

## VARULAGER

Varulagret är upptaget till det lägsta av anskaffningsvärdet och nettoförsäljningsvärdet. Därvid har inkuransrisk beaktats. Anskaffningsvärdet beräknas enligt vägda genomsnittspriser. Leveransvillkoret FOB innebär att varor på väg ingår i bolagets varulager.

## SKATT

Total skatt utgörs av aktuell skatt och uppskjuten skatt. Skatter redovisas i resultaträkningen utom då underliggande transaktion redovisas direkt mot eget kapital varvid tillhörande skatteeffekt redovisas i eget kapital. Aktuell skatt (tidigare kallad Betald skatt) är skatt som ska betalas eller erhållas avseende aktuellt år. Hit hör även justering av aktuell skatt hänförlig till tidigare perioder. Uppskjuten skatt beräknas enligt balansräkningsmetoden med utgångspunkt i temporära skillnader mellan redovisade och skattemässiga värden på tillgångar och skulder. Beloppen beräknas baserade på hur de temporära skillnaderna förväntas bli utjämnade och med tillämpning av de skattesatser och skatteregler som är beslutade eller aviserade per balansdagen. Temporära skillnader beaktas ej i koncernmässig goodwill och inte heller i skillnader hänförliga till andelar i dotterbolag som inte förväntas bli beskattade inom överskådlig framtid. I juridisk person redovisas obeskattade reserver inklusive uppskjuten skatteskuld. I koncernredovisningen delas däremot obeskattade reserver upp på uppskjuten skatteskuld och eget kapital.

Uppskjutna skattefordringar avseende avdragsgilla temporära skillnader och underskottsavdrag redovisas endast i den mån det är sannolikt att dessa kommer att medföra lägre skatteutbetalningar i framtiden.

#### AVSÄTTNINGAR

En avsättning redovisas i balansräkningen när bolaget har ett formellt eller informellt åtagande som en följd av en inträffad händelse och det är troligt att ett utflöde av resurser krävs för att reglera åtagandet och en tillförlitlig uppskattning av beloppet kan göras.

#### INTÄKTER

Intäcksredovisning sker i resultaträkningen när det är sannolikt att de framtida ekonomiska fördelarna kommer att tillfalla bolaget och dessa fördelar

kan beräknas på ett tillförlitligt sätt. Intäkterna inkluderar endast det bruttoinflöde av ekonomiska fördelar som bolaget erhåller eller kan erhålla för egen räkning. Inkomst vid varuförsäljning redovisas som intäkt då bolaget till köparen har överfört de väsentliga risker och förmåner som är förknippade med varornas ägande och bolaget inte heller utövar någon reell kontroll över de varor som sålts.

Intäkterna redovisas till det verkliga värdet av vad som erhållits eller kommer att erhållas med avdrag för lämnade rabatter. Ersättningen erhålls i likvida medel och intäkten utgörs av ersättningen.

Intäcksredovisning av tjänsteuppdrag sker när det ekonomiska utfallet för utfört tjänsteuppdrag kan beräknas på ett tillförlitligt sätt och de ekonomiska fördelarna tillfaller bolaget.

#### LEASING

Företaget redovisar samtliga leasingavtal, såväl finansiella som operationella, som operationella leasingavtal. Operationella leasingavtal redovisas som en kostnad linjärt över leasingperioden.

#### ERSÄTTNINGAR TILL ANSTÄLLDA

Ersättningar till anställda avser alla typer av ersättningar som företaget lämnar till de anställda. Företagets ersättningar innefattar bland annat löner, betald semester, betald frånvaro, bonus och ersättningar efter avslutad anställning (pensioner). Redovisning sker i takt med intjänandet. Ersättningar till anställda efter avslutad anställning avser avgiftsbestämda eller förmånsbestämda pensionsplaner. Som avgiftsbestämda planer klassificeras planer där fastställda avgifter betalas och det inte finns förpliktelser, vare sig legala eller informella, att betala något ytterligare, utöver dessa avgifter. Övriga planer klassificeras som förmånsbestämda pensionsplaner. Företaget har inga övriga långfristiga ersättningar till anställda.

Åtaganden för ålders- och familjepension för tjänstemän i Sverige tryggas genom en försäkring i Alecta. Detta är en förmånsbestämd plan som omfattar flera arbetsgivare. För räkenskapsåret 2022 har bolaget inte haft tillgång till sådan information som gör det möjligt att redovisa denna plan som en förmånsbestämd plan. Pensionsplanen enligt ITP som tryggas genom en försäkring i Alecta redovisas därför som en avgiftsbestämd plan. Årets avgifter för pensionsförsäkringar som är tecknade i Alecta uppgår till 1,3 (1,4) MSEK. Alectas överskott kan fördelas till försäkringstagarna och/eller de försäkrade.

#### BEDÖMNINGAR OCH UPPSKATTNING

Bolaget bedömer att det i dagsläget inte finns en uthållig vinstnivå som motiverar aktivering av skattefordringar utifrån befintliga underskottsavdrag.

#### KONCERNUPPGIFTER

Smarteq Wireless AB är ett helägt dotterbolag till det amerikanska bolaget PCTEL, Inc. som har sitt säte i Chicago, USA. PCTEL, Inc. upprättar koncernredovisning.

Den 1:a november 2022 skedde en fusion mellan Smarteq Wireless AB och det helägda dotterbolaget Smarteq France, placerat i Frankrike.

#### AKTIEÄGARTILLSKOTT

Aktieägartillskott förs direkt mot eget kapital hos mottagaren och aktiveras i aktier och andelar hos givaren, i den mån nedskrivning ej erfordras.

**NOT 1**

**Nettoomsättning fördelat per landområde (KSEK)**

Landområde	2022	2021
Sverige	23 202	18 650
Övriga EU	50 107	44 331
Övriga Europa	8 519	2 014
Övriga världen	8 927	3 382
Från Smarteq France	5 625	0
<b>Summa</b>	<b>96 380</b>	<b>72 404</b>

2023042108387

**NOT 2**

**Övriga rörelseintäkter (KSEK)**

	2022	2021
Valutakursdifferenser	1 857	46
Övriga rörelseintäkter	0	30
<b>Summa</b>	<b>1 857</b>	<b>76</b>

**NOT 3**

**Skatt på årets resultat (KSEK)**

	2022	2021
Avstämning av effektiv skattesats	14 708	7 027
Redovisat resultat före skatt		
Skatt enligt gällande skattesats (20,6%)	-3 030	-1 448
Effekt av ej avdragsgilla kostnader	-38	-15
Utnyttjade underskottsavdrag	-3 068	-1 463
Underskottsavdrag för vilket uppskjuten skatt ej redovisas	0	0
<b>Redovisad skatt</b>	<b>0</b>	<b>0</b>
Skattemässiga underskottsavdrag	2022	2021
Justering av underskottsavdrag i samband med ägarbyte	0	-28 226
Utgående underskottsavdrag Smarteq Wireless AB	96 441	111 334

Vinstskatt på 131ksek skall betalas till franska staten för Smarteq France och resultatet för perioden januari till oktober 2022, betalningen sker i mars 2023.

**NOT 4**

**Anställda, personalkostnader och arvoden till styrelsen**

**Medelantal anställda**

2023042108388

	2022		2021	
	Antal	varav män	Antal	varav män
I Sverige	13	56%	11	52 %

**Könsfördelning i företagsledningen**

Andel kvinnor	2022	2021
Styrelsen, %	-	-
Övriga ledande befattningshavare, %	64%	67 %

**Löner, andra ersättningar och sociala kostnader (KSEK)**

	2022		2021	
	Löner och andra ersättningar	Sociala kostnader (varav pensionskostnader)	Löner och andra ersättningar	Sociala kostnader (varav pensionskostnader)
	11 821	4 091 (1 325)	7 647	3 952 (1 411)

Av företagets pensionskostnader avser 298 (279) KSEK gruppen styrelse och VD.

Företagets utestående pensionsförpliktelser till dessa grupper uppgår till 0 (0) KSEK.

**Löner och andra ersättningar fördelade per land och mellan styrelseledamöter med flera och övriga anställda (KSEK):**

	2022		2021	
	Styrelse och VD (varav tantiem o dyl.)	Övriga anställda	Styrelse och VD (varav tantiem o dyl.)	Övriga anställda
	1 420 (0)	10 401 (0)	1 131 (0)	6 516 (0)

**NOT 5**

**Avskrivningar av materiella och immateriella anläggningstillgångar (KSEK)**

Avskrivningar enligt plan fördelade per tillgång	2022	2021
Maskiner och verktyg	277	227
Balanserade utgifter för utvecklingskostnader	666	648
Dataprogram	60	30
Inventarier	165	160
<b>Summa</b>	<b>1 169</b>	<b>1 065</b>

**NOT 6**  
**Leasingavgifter (KSEK)**

	2022	2021
<b>Operationell leasing</b>		
Kostnadsförda leasingavgifter avseende operationell leasing	1 427	1 309
<b>Summa</b>	<b>1 427</b>	<b>1 309</b>

**Framtida minimileasingavgifter avseende ej uppsägningsbara operationella leasingavtal**

	2022	2021
Ska betalas inom 1 år	1 217	1 316
Ska betalas inom 2 – 5 år	383	856
<b>Summa</b>	<b>1 599</b>	<b>2 172</b>

Bolaget har betraktat samtliga ingående leasingavtal som operationella leasingavtal. Framtida kontrakterade leasingavgifter uppgår till 1 599 (2 172) KSEK därav avser 938 (1 793) KSEK hyreskontrakt lokaler.

**NOT 7**  
**Ränteintäkter och liknande resultatposter (KSEK)**

	2022	2021
Räntor	84	42
<b>Summa</b>	<b>84</b>	<b>42</b>

**NOT 8**  
**Räntekostnader och liknande resultatposter (KSEK)**

	2022	2021
Räntor	67	93
<b>Summa</b>	<b>67</b>	<b>93</b>

**NOT 9**  
**Immateriella anläggningstillgångar (KSEK)**

<b>Datalicenser</b>	2022	2021
Akkumulerade anskaffningsvärden		
Ingående anskaffningsvärde	301	389
Årets anskaffningar	0	301
Utrangeringar	0	-389
Utgående anskaffningsvärde	301	301
Akkumulerade avskrivningar		
Ingående avskrivningar	-30	-389
Årets avskrivningar	-60	-30
Utrangeringar	0	389
Utgående avskrivningar	-90	-30
Redovisat restvärde vid årets ingång	271	0
Redovisat restvärde vid årets slut	210	271

**Not 9 Forts,**

<b>Förvärvade produkträttigheter</b>	<b>2022</b>	<b>2021</b>
Akkumulerade anskaffningsvärden		
Ingående anskaffningsvärde	8 340	8 340
Årets utrangeringar	-8 340	0
Utgående anskaffningsvärde	0	8 340
Akkumulerade avskrivningar		
Ingående avskrivningar	-8 340	-8 340
Årets utrangeringar	8 340	0
Utgående avskrivningar	0	-8 340
Redovisat restvärde vid årets ingång	0	0
Redovisat restvärde vid årets slut	0	0

<b>Balanserade utvecklingskostnader</b>	<b>2022</b>	<b>2021</b>
Akkumulerade anskaffningsvärden		
Ingående anskaffningsvärde	2 901	6 684
Årets investeringar	0	12
Utrangeringar	-948	-3 794
Utgående anskaffningsvärde	1 953	2 901
Akkumulerade nedskrivningar		
Ingående nedskrivningar	0	0
Årets nedskrivningar	0	0
Utrangeringar	0	0
Utgående nedskrivningar	0	0
Akkumulerade avskrivningar		
Ingående avskrivningar	-966	-4 112
Årets avskrivningar	-666	-648
Utrangeringar	948	3 794
Utgående avskrivningar	-684	-966
Redovisat restvärde vid årets ingång	1 936	2 572
Redovisat restvärde vid årets slut	1 269	1 936

De balanserade utvecklingskostnaderna avser produkter som bolaget utvecklat i egen regi och som bedöms ha en kommersiell livslängd på minst fem år.

**NOT 10**

**Materiella anläggningstillgångar (KSEK)**

2023042108391

<b>Maskiner och verktyg</b>	<b>2022</b>	<b>2021</b>
Akkumulerade anskaffningsvärden		
Ingående anskaffningsvärde	3 936	3 513
Årets investeringar	720	423
Årets utrangeringar	0	0
Utgående anskaffningsvärde	4 656	3 936
Akkumulerade planenliga avskrivningar		
Ingående avskrivningar	-3 247	-3 020
Årets avskrivningar	-277	-227
Årets utrangeringar	0	0
Utgående avskrivningar	-3 525	-3 247
Redovisat restvärde vid årets ingång	<b>688</b>	<b>492</b>
Redovisat restvärde vid årets slut	<b>1 131</b>	<b>688</b>
<b>Inventarier</b>	<b>2022</b>	<b>2021</b>
Akkumulerade anskaffningsvärden		
Ingående anskaffningsvärde	1 571	1 578
Årets investeringar	16	806
Årets utrangeringar	0	-813
Utgående anskaffningsvärde	1 586	1 571
Akkumulerade planenliga avskrivningar		
Ingående avskrivningar	-1 051	-1 704
Årets avskrivningar	-165	-160
Årets utrangeringar	0	813
Utgående avskrivningar	-1 216	-1 051
Redovisat restvärde vid årets ingång	<b>519</b>	<b>263</b>
Redovisat restvärde vid årets slut	<b>370</b>	<b>519</b>

**NOT 11**

Andelar i koncernföretag, moderbolagets innehav av aktier i dotterbolag

	Säte	Kapitalandel	Antal	Bokfört
Smarteq France			0	0

2023042108392

**NOT 12**

Andra långfristiga fordringar

	2022	2021
Ingående ackumulerade anskaffningsvärden	542	5 247
Nya fordringar	0	0
Betalningar/amorteringar	-542	-4 705
Utgående ackumulerade anskaffningsvärden	0	542
Redovisat värde	0	542

**NOT 13**

Varulager (KSEK)

	2022	2021
Varulager	14 056	9 792
Varor på väg	6 325	7 859
Inkuransreserv	-500	-500
<b>Summa</b>	<b>19 882</b>	<b>17 150</b>

**NOT 14**

Förutbetalda kostnader och upplupna intäkter (KSEK)

	2022	2021
Upplupna intäkter	0	0
Försäkringsavgifter	14	21
Lokalhyror och fastighetsrelaterade kostnader	288	277
IT-relaterade kostnader	302	272
Patentkostnader	55	58
Övriga poster	205	155
<b>Summa</b>	<b>864</b>	<b>783</b>

**NOT 15**
**Eget kapital (KSEK)**

	Aktiekapital	Fond för utv.utgifter	Fria reserver	Årets resultat	Summa
Belopp vid årets ingång	4 000*	1 936	5 361	7 027	18 324
Fusion dotterbolag, Smarteq France			110		110
Överföring till utvecklingsfond					-
Årets återföring från utvecklingsfond		-666	666		-
Resultatdisposition			-7 027	7 027	-
Årets resultat				14 708	14 708

**Belopp vid årets utgång**
**4 000**
**1 269**
**-890**
**28 762**
**33 142**

\* 40 000 aktier, kvotvärde 100

**NOT 16**
**Resultatdisposition (SEK)**

Styrelsen föreslår att till förfogande stående medel	2022
Balanserat resultat	13 164 362
Årets resultat	14 707 760
<b>Summa</b>	<b>27 872 122</b>

Disponeras så att

Överförs i ny räkning

27 872 122

**Summa**
**27 872 122**
**NOT 17**
**Upplupna kostnader och förutbetalda intäkter (KSEK)**

	2022	2021
Personalrelaterade kostnader	5 377	3 309
Övriga kostnader	1 487	613
Revisionskostnader	87	47
<b>Summa</b>	<b>6 950</b>	<b>3 968</b>

**NOT 18**
**Uppgift om fusion**

	VAT NR	Fusions dag
Smarteq France	FR59844759662	2022-11-01

Överföring av räkenskaperna har skett per 2022-11-01. Tillgångar och skulder har intagits i det övertagande företaget till sina koncernmässiga värden.

Sammandragen balansräkning samt uppgift om nettoomsättning och rörelseresultat för respektive bolag före fusionen presenteras nedan.

Kortfristiga fordringar	2 668	Bundet eget kapital	103
		Fritt eget kapital	1 244
		Obeskattade reserver	10
		Kortfristiga skulder	1 311
<b>Summa tillgångar</b>	<b>2 668</b>	<b>Summa eget kapital och skulder</b>	<b>2 668</b>

Nettoomsättningen uppgick till 5 569 tkr och rörelseresultatet till 591 tkr

**NOT 19**

**Ställda säkerheter (KSEK)**


	2022	2021
Företagsinteckningar	9 500	9 500
Övrigt	527	527

**NOT 20**


**Väsentliga händelser efter rapportperiodens slut**

Inga väsentliga händelser


Stockholm 2023 - 04 - 13



David Neumann  
Styrelseledamot, ordförande




Göran Sandström  
Styrelsesuppleant, VD



Leo Nieminen  
Styrelseledamot

Vår revisionsberättelse har lämnats 2023 - 04 - 17

Grant Thornton Sweden AB



Linda Karlsson  
Auktoriserad revisor

# Revisionsberättelse

Till bolagsstämman i Smarteq Wireless Aktiebolag

Org.nr. 556128 - 5437

## Rapport om årsredovisningen

### Uttalanden

Vi har utfört en revision av årsredovisningen för Smarteq Wireless Aktiebolag för år 2022.

Enligt vår uppfattning har årsredovisningen upprättats i enlighet med årsredovisningslagen och ger en i alla väsentliga avseenden rättvisande bild av Smarteq Wireless Aktiebolags finansiella ställning per den 31 december 2022 och av dess finansiella resultat och kassaflöde för året enligt årsredovisningslagen. Förvaltningsberättelsen är förenlig med årsredovisningens övriga delar.

Vi tillstyrker därför att bolagsstämman fastställer resultaträkningen och balansräkningen.

### Grund för uttalanden

Vi har utfört revisionen enligt International Standards on Auditing (ISA) och god revisionssed i Sverige. Vårt ansvar enligt dessa standarder beskrivs närmare i avsnittet *Revisorns ansvar*. Vi är oberoende i förhållande till Smarteq Wireless Aktiebolag enligt god revisorssed i Sverige och har i övrigt fullgjort vårt yrkesetiska ansvar enligt dessa krav.

Vi anser att de revisionsbevis vi har inhämtat är tillräckliga och ändamålsenliga som grund för våra uttalanden.

### Styrelsens och verkställande direktörens ansvar

Det är styrelsen och verkställande direktören som har ansvaret för att årsredovisningen upprättas och att den ger en rättvisande bild enligt årsredovisningslagen. Styrelsen och verkställande direktören ansvarar även för den interna kontroll som de bedömer är nödvändig för att upprätta en årsredovisning som inte innehåller några väsentliga felaktigheter, vare sig dessa beror på oegentligheter eller misstag.

Vid upprättandet av årsredovisningen ansvarar styrelsen och verkställande direktören för bedömningen av bolagets förmåga att fortsätta verksamheten. De upplyser, när så är tillämpligt, om förhållanden som kan påverka förmågan att fortsätta verksamheten och att använda antagandet om fortsatt drift. Antagandet om fortsatt drift tillämpas dock inte om styrelsen och verkställande direktören avser att likvidera bolaget, upphöra med verksamheten eller inte har något realistiskt alternativ till att göra något av detta.

### Revisorns ansvar

Våra mål är att uppnå en rimlig grad av säkerhet om huruvida årsredovisningen som helhet inte innehåller några väsentliga felaktigheter, vare sig dessa beror på oegentligheter eller misstag, och att lämna en revisionsberättelse som innehåller våra uttalanden.

Rimlig säkerhet är en hög grad av säkerhet, men är ingen garanti för att en revision som utförs enligt ISA och god revisionssed i Sverige alltid kommer att upptäcka en väsentlig felaktighet om en sådan finns. Felaktigheter kan uppstå på grund av oegentligheter eller misstag och anses vara väsentliga om de enskilt eller tillsammans rimligen kan förväntas påverka de ekonomiska beslut som användare fattar med grund i årsredovisningen.

Som del av en revision enligt ISA använder vi professionellt omdöme och har en professionellt skeptisk inställning under hela revisionen. Dessutom:

- identifierar och bedömer vi riskerna för väsentliga felaktigheter i årsredovisningen, vare sig dessa beror på oegentligheter eller misstag, utformar och utför granskningsåtgärder bland annat utifrån dessa risker och inhämtar revisionsbevis som är tillräckliga och ändamålsenliga för att utgöra en grund för våra uttalanden. Risken för att inte upptäcka en väsentlig felaktighet till följd av oegentligheter är högre än för en väsentlig felaktighet som beror på misstag, eftersom oegentligheter kan innefatta agerande i maskopi, förfalskning, avsiktliga utelämnanden, felaktig information eller åsidosättande av intern kontroll.
- skaffar vi oss en förståelse av den del av bolagets interna kontroll som har betydelse för vår revision för att utforma granskningsåtgärder som är lämpliga med hänsyn till omständigheterna, men inte för att uttala oss om effektiviteten i den interna kontrollen.
- utvärderar vi lämpligheten i de redovisningsprinciper som används och rimligheten i styrelsens och verkställande direktörens uppskattningar i redovisningen och tillhörande upplysningar.
- drar vi en slutsats om lämpligheten i att styrelsen och verkställande direktören använder antagandet om fortsatt drift vid upprättandet av årsredovisningen. Vi drar också en slutsats, med grund i de inhämtade revisionsbevisen, om huruvida det finns någon väsentlig osäkerhetsfaktor som avser sådana händelser eller förhållanden som kan leda till betydande tvivel om bolagets förmåga att fortsätta verksamheten. Om vi drar slutsatsen att det finns en väsentlig osäkerhetsfaktor, måste vi i revisionsberättelsen fästa uppmärksamheten på upplysningarna i årsredovisningen om den väsentliga osäkerhetsfaktorn eller, om sådana upplysningar är otillräckliga, modifiera uttalandet om årsredovisningen. Våra slutsatser baseras på de revisionsbevis som inhämtas fram till datumet för revisionsberättelsen. Dock kan framtida händelser eller förhållanden göra att ett bolag inte längre kan fortsätta verksamheten.
- utvärderar vi den övergripande presentationen, strukturen och innehållet i årsredovisningen, däribland upplysningarna, och om årsredovisningen återger de underliggande transaktionerna och händelserna på ett sätt som ger en rättvisande bild.

Vi måste informera styrelsen om bland annat revisionens planerade omfattning och inriktning samt tidpunkten för den. Vi måste också informera om betydelsefulla iakttagelser under revisionen, däribland de eventuella betydande brister i den interna kontrollen som vi identifierat.

## Rapport om andra krav enligt lagar och andra författningar

### Uttalanden

Utöver vår revision av årsredovisningen har vi även utfört en revision av styrelsens och verkställande direktörens förvaltning för Smarteq Wireless Aktiebolag för år 2022 samt av förslaget till dispositioner beträffande bolagets vinst eller förlust.

Vi tillstyrker att bolagsstämman disponerar vinsten enligt förslaget i förvaltningsberättelsen och beviljar styrelsens ledamöter och verkställande direktören ansvarsfrihet för räkenskapsåret.

### Grund för uttalanden

Vi har utfört revisionen enligt god revisionssed i Sverige. Vårt ansvar enligt denna beskrivs närmare i avsnittet *Revisorns ansvar*. Vi är oberoende i förhållande till Smarteq Wireless Aktiebolag enligt god revisorssed i Sverige och har i övrigt fullgjort vårt yrkesetiska ansvar enligt dessa krav.

Vi anser att de revisionsbevis vi har inhämtat är tillräckliga och ändamålsenliga som grund för våra uttalanden.

### Styrelsens och verkställande direktörens ansvar

Det är styrelsen som har ansvaret för förslaget till dispositioner beträffande bolagets vinst eller förlust. Vid förslag till utdelning innefattar detta bland annat en bedömning av om utdelningen är försvarlig med hänsyn till de krav som bolagets verksamhetsart, omfattning och risker ställer på storleken av bolagets egna kapital, konsolideringsbehov, likviditet och ställning i övrigt.

Styrelsen ansvarar för bolagets organisation och förvaltningen av bolagets angelägenheter. Detta innefattar bland annat att fortlöpande bedöma bolagets ekonomiska situation och att tillse att bolagets organisation är utformad så att bokföringen, medelsförvaltningen och bolagets ekonomiska angelägenheter i övrigt kontrolleras på ett betryggande sätt. Verkställande direktören ska sköta den löpande förvaltningen enligt styrelsens riktlinjer och anvisningar och bland annat vidta de åtgärder som är nödvändiga för

att bolagets bokföring ska fullgöras i överensstämmelse med lag och för att medelsförvaltningen ska skötas på ett betryggande sätt.

### Revisorns ansvar

Vårt mål beträffande revisionen av förvaltningen, och därmed vårt uttalande om ansvarsfrihet, är att inhämta revisionsbevis för att med en rimlig grad av säkerhet kunna bedöma om någon styrelseledamot eller verkställande direktören i något väsentligt avseende:

- företagit någon åtgärd eller gjort sig skyldig till någon försummelse som kan föranleda ersättningsskyldighet mot bolaget, eller
- på något annat sätt handlat i strid med aktiebolagslagen, årsredovisningslagen eller bolagsordningen.


Vårt mål beträffande revisionen av förslaget till dispositioner av bolagets vinst eller förlust, och därmed vårt uttalande om detta, är att med rimlig grad av säkerhet bedöma om förslaget är förenligt med aktiebolagslagen.

Rimlig säkerhet är en hög grad av säkerhet, men ingen garanti för att en revision som utförs enligt god revisionssed i Sverige alltid kommer att upptäcka åtgärder eller försummelser som kan föranleda ersättningsskyldighet mot bolaget, eller att ett förslag till dispositioner av bolagets vinst eller förlust inte är förenligt med aktiebolagslagen.

Som en del av en revision enligt god revisionssed i Sverige använder vi professionellt omdöme och har en professionellt skeptisk inställning under hela revisionen. Granskningen av förvaltningen och förslaget till dispositioner av bolagets vinst eller förlust grundar sig främst på revisionen av räkenskaperna. Vilka tillkommande granskningsåtgärder som utförs baseras på vår professionella bedömning med utgångspunkt i risk och väsentlighet. Det innebär att vi fokuserar granskningen på sådana åtgärder, områden och förhållanden som är väsentliga för verksamheten och där avsteg och överträdelser skulle ha särskild betydelse för bolagets situation. Vi går igenom och prövar fattade beslut, beslutsunderlag, vidtagna åtgärder och andra förhållanden som är relevanta för vårt uttalande om ansvarsfrihet.

Som underlag för vårt uttalande om styrelsens förslag till dispositioner beträffande bolagets vinst eller förlust har vi granskat om förslaget är förenligt med aktiebolagslagen.

Stockholm, 2023-04-17  
Grant Thornton Sweden AB



Linda Maria Karlsson  
Auktoriserad revisor