

TSLN Förvaltning AB
Org nr 556793-5332

Årsredovisning för räkenskapsåret 2022-09-01 - 2023-08-31


Styrelsen avger följande årsredovisning.

Innehåll	Sida
- förvaltningsberättelse	2
- resultaträkning	4
- balansräkning	5
- noter	7

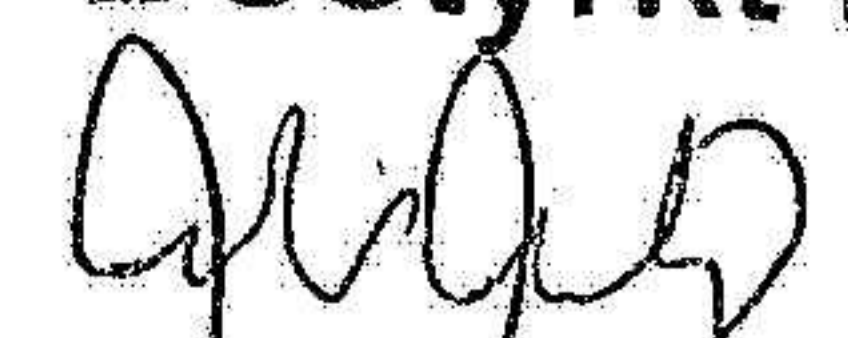
Om inte annat särskilt anges, redovisas alla belopp i kronor. Uppgifter inom parentes avser föregående år.

Undertecknad styrelseledamot i TSLN FÖRVALTNING AB intygar, dels att denna kopia av årsredovisningen överensstämmer med originalet, dels att resultaträkningen och balansräkningen fastställts på årsstämman den 15-10-2024

Årsstämman beslöt att godkänna styrelsens förslag till vinstdisposition.


 Tobias Lindström

Bestyrkt kopia


 Robin Hedensjö, 08-6706617

Förvaltningsberättelse

Allmänt om verksamheten

Bolaget bedriver sedan mars 2023 förvaltning av värdepapper och likvida medel. Verksamheten bedrivs i Sverige, i Uppsala, där bolagets styrelse också har sitt säte.

I februari 2023 upphörde bolaget med advokatverksamhet samt ändrade företagsnamn och verksamhetsföremål till nuvarande verksamhet. Bolaget har den 31 augusti 2022 utträtt som bolagsman i G&D Advokatbyrå Handelsbolag.

Flerårsöversikt

		<u>2022/23</u>	<u>2021/22</u>	<u>2020/21</u>	<u>2019/20</u>
Resultat efter finansiella poster	tkr	9 270	3 368	796	3 505
Soliditet	%	97,8	97,8	99,8	99,8

Väsentliga händelser under räkenskapsåret

Inga väsentliga händelser har inträffat under räkenskapsåret.

Förändringar i eget kapital

	<u>Aktie- kapital</u>	<u>Fritt eget kapital</u>	<u>Summa eget kapital</u>
Eget kapital 2021-08-31	100 000	21 248 086	21 348 086
Utdelning enligt beslut vid årsstämma		-187 550	-187 550
Årets resultat		2 846 415	2 846 415
Eget kapital 2022-08-31	100 000	23 906 951	24 006 951
Utdelning enligt beslut vid årsstämma		-195 250	-195 250
Årets resultat		9 067 147	9 067 147
Eget kapital 2023-08-31	100 000	32 778 848	32 878 848

1

Resultatdisposition

Till årsstämman förfogande står följande vinstmedel:

Balanserat resultat	23 711 701
Årets resultat	9 067 147
	<hr/>
Totalt	32 778 848

Styrelsen föreslår att vinstmedlen disponeras enligt följande

Utdelning till ägarna, 2,04325 kr per aktie, totalt	204 325
Balanseras i ny räkning	32 574 523
	<hr/>
Totalt	32 778 848

Styrelsens yttrande över den föreslagna vinstutdelningen

Den föreslagna utdelningen reducerar bolagets soliditet till 97,8 procent. Soliditeten är mot bakgrund av att bolagets verksamhet fortsatt bedrivs med lönsamhet betryggande. Likviditeten i bolaget bedöms kunna upprätthållas på en likaledes betryggande nivå.

Styrelsens uppfattning är att den föreslagna utdelningen ej hindrar bolaget från att fullgöra sina förpliktelser på kort och lång sikt, ej heller att fullgöra erforderliga investeringar. Den föreslagna utdelningen kan därmed försvaras med hänsyn till vad som anförs i ABL 17 kap 3 § 2-3 st. (försiktighetsregeln). *N*

2024021602328

Resultaträkning	Not	2022-09-01 -2023-08-31	2021-09-01 -2022-08-31
Rörelsens kostnader			
Övriga externa kostnader		-23 138	-62 280
Summa rörelsens kostnader		-23 138	-62 280
Rörelseresultat		-23 138	-62 280
Finansiella poster			
Resultat från övriga finansiella anläggningstillgångar	2	9 183 770	3 367 180
Övriga ränteintäkter och liknande resultatposter		109 176	63 797
Räntekostnader och liknande resultatposter		-19	-239
Summa finansiella poster		9 292 927	3 430 738
Resultat efter finansiella poster		9 269 789	3 368 458
Skatt på årets resultat		-202 642	-522 043
Årets vinst		<u>9 067 147</u>	<u>2 846 415</u>

T

2024021602329

Balansräkning	Not	2023-08-31	2022-08-31
Tillgångar			
Anläggningstillgångar			
<u>Finansiella anläggningstillgångar</u>			
Andra långfristiga värdepappersinnehav	3	29 600 000	14 860 651
Summa finansiella anläggningstillgångar		<u>29 600 000</u>	<u>14 860 651</u>
Summa anläggningstillgångar		<u>29 600 000</u>	<u>14 860 651</u>
Omsättningstillgångar			
<u>Kortfristiga fordringar</u>			
Övriga kortfristiga fordringar		1 657 244	43
Förutbetalda kostnader och upplupna intäkter		71 979	-
Summa kortfristiga fordringar		<u>1 729 223</u>	<u>43</u>
<u>Kassa och bank</u>		2 284 310	9 688 792
Summa omsättningstillgångar		<u>4 013 533</u>	<u>9 688 835</u>
Summa tillgångar		<u>33 613 533</u>	<u>24 549 486</u>

✓

2024021602330

Balansräkning	Not	2023-08-31	2022-08-31
Eget kapital och skulder			
Eget kapital			
<u>Bundet eget kapital</u>			
Aktiekapital (100.000 aktier)		100 000	100 000
Summa bundet eget kapital		<u>100 000</u>	<u>100 000</u>
<u>Fritt eget kapital</u>			
Balanserat resultat		23 711 701	21 060 536
Årets vinst		9 067 147	2 846 415
Summa fritt eget kapital		<u>32 778 848</u>	<u>23 906 951</u>
Summa eget kapital		<u>32 878 848</u>	<u>24 006 951</u>
Kortfristiga skulder			
Aktuella skatteskulder		724 685	523 785
Upplupna kostnader och förutbetalda intäkter		10 000	18 750
Summa kortfristiga skulder		<u>734 685</u>	<u>542 535</u>
Summa eget kapital och skulder		<u>33 613 533</u>	<u>24 549 486</u>



Noter

Not 1 Redovisnings- och värderingsprinciper

Företagets årsredovisning har upprättats enligt Årsredovisningslagen och Bokföringsnämndens allmänna råd BFNAR 2016:10 Årsredovisning i mindre företag (K2). Redovisningsprinciperna är oförändrade jämfört med föregående år.

Finansiella anläggningstillgångar

Finansiella tillgångar som är avsedda för långsiktigt innehav redovisas till anskaffningsvärde. Har en finansiell anläggningstillgång på balansdagen ett lägre värde än det bokförda värdet skrivs tillgången ner till detta lägre värde om det kan antas att värdenedgången är bestående.

Fordringar

Fordringar med förfallodag mer än 12 månader efter balansdagen redovisas som anläggningstillgångar, övriga som omsättningstillgångar. Fordringar upptas till det belopp som efter individuell prövning beräknas bli betalt.

Nyckeltalsdefinitioner

Soliditet

Justerat eget kapital i förhållande till balansomslutningen.

Not 2 Resultat från övriga finansiella anläggningstillgångar

	2022-09-01 <u>-2023-08-31</u>	2021-09-01 <u>-2022-08-31</u>
Resultatandel från G&D Advokatbyrå Handelsbolag	8 286 106	834 502
Realisationsresultat vid försäljningar	897 664	2 532 678
Summa	<u>9 183 770</u>	<u>3 367 180</u>

✓


Not 3 Andra långfristiga värdepappersinnehav

	<u>2023-08-31</u>	<u>2022-08-31</u>
Ingående anskaffningsvärden	14 860 651	17 913 579
Årets förändringar		
-Tillkommande värdepapper	20 000 000	2 000 000
-Avgående värdepapper	-5 260 651	-5 052 928
Utgående ackumulerade anskaffningsvärden	<u>29 600 000</u>	<u>14 860 651</u>
Utgående redovisat värde, totalt	<u>29 600 000</u>	<u>14 860 651</u>
Varav noterade andelar		
Redovisat värde	29 600 000	14 860 651
Börsvärde eller motsvarande	31 623 229	17 241 878

Not 4 Ställda säkerheter och eventalförpliktelser

	<u>2023-08-31</u>	<u>2022-08-31</u>
Ställda säkerheter	-	-
Eventalförpliktelser	-	-

Uppsala 2024-02-15


Tobias Larsson