

ÅRSREDOVISNING**Qrooz Charter AB****559173-9932****Räkenskapsåret 2022-01-01 – 2022-12-31**

Styrelsen för Qrooz Charter AB får härmed avge årsredovisning för räkenskapsåret 2022-01-01 – 2022-12-31.


Årsredovisningen är upprättad i svenska kronor, SEK.

Innehåll	Sida
-Förvaltningsberättelse	2
-Resultaträkning	3
-Balansräkning	4
-Noter	6


Fastställelseintyg

Undertecknade styrelseledamöter i Qrooz Charter AB intygar att denna kopia av årsredovisningen överensstämmer med originalet samt att resultaträkningen och balansräkningen i årsredovisningen har fastställts på årsstämma den 8 maj 2023. Årsstämman beslutade att godkänna styrelsens förslag till resultatdisposition.

Stockholm den 8 maj 2023



Patrik Lindvall



Peter Sundlöf

Förvaltningsberättelse

Allmänt om verksamheten

Bolaget bedriver havs- och sjöfart, passagerartrafik och därmed förenlig verksamhet.

Bolaget har inte haft några anställda under året.

Bolaget har sitt säte i Stockholm.

Väsentliga händelser under räkenskapsåret

Efter Covid-19 är detta det bästa året i företagens historia.

Väsentliga händelser efter räkenskapsåret

Inga väsentliga händelser har skett efter räkenskapsåret.

Flerårsöversikt (tkr)	2022	2021	2020	2018/19
Nettoomsättning	1 096 085	674 726	405 487	730 843
Resultat efter finansiella poster	47 330	30 763	2 251	8 878
Soliditet (%)	29	30	30	41

Förändring av eget kapital

	Aktie- kapital	Balanserat resultat	Årets resultat	Totalt
Belopp vid årets ingång	100 000	33 119		133 119
Bundet eget kapital	1 425 000			1 425 000
Disposition enligt beslut av årets årsstämma:				0
Årets resultat			27 725	27 725
Belopp vid årets utgång	1 525 000	33 119	27 725	1 585 844

Resultatdisposition

Styrelsen föreslår att till förfogande stående vinstmedel (kronor):

Balanserad vinst/förlust	33 119
Årets vinst/förlust	27 725
	60 844
disponeras så att	
i ny räkning överföres	60 844
	60 844

Företagets resultat och ställning i övrigt framgår av efterföljande resultat- och balansräkning med noter.

K *SA*

Resultaträkning	Not	2022-12-31	2021-12-31
Rörelseintäkter, lagerförändringar m. m.			
Nettoomsättning		1 050 095	132 924
Övriga rörelseintäkter	2	45 990	541 802
Summarörelseintäkter, lagerförändringar m.m.		1 096 085	674 726
Rörelsekostnader			
Material och varor		-39 381	-149 226
Externa kostnader		-561 713	-252 829
Personalkostnader		-193	0
Avskrivning av materiella anläggningstillgångar		-201 686	-97 908
Summa rörelsekostnader		-802 973	-499 963
Rörelseresultat		293 112	174 763
Finansiella poster			
Övriga ränteintäkter och liknande resultatposter		0	0
Nedskrivningar av finansiella anläggningstillgångar och kortfristiga placeringar		0	0
Räntekostnader och liknande resultatposter		-245 782	-144 000
Summa finansiella poster		-245 782	-144 000
Resultat efter finansiella poster		47 330	30 763
Bokslutsdispositioner			
Förändring av periodiseringsfonder		-12 117	0
Resultat före skatt		35 213	30 763
Skatter			
Skatt på årets resultat		-7 488	-6 337
Årets resultat		27 725	24 426

R JA

Balansräkning	Not	2022-12-31	2021-12-31
TILLGÅNGAR			
Immateriella tillgångar		0	0
Byggnader och mark		0	0
Maskiner och inventarier	3	4 593 160	4 838 454
Finansiella anläggningstillgångar		0	0
Summa anläggningstillgångar		4 593 160	4 838 454
Varulager		0	0
Kundfordringar		0	0
Övriga fordringar		156 285	90 100
Kassa och bank		683 469	581 954
Summa omsättningstillgångar		839 754	672 054
SUMMA TILLGÅNGAR		5 432 914	5 510 508

K R

Balansräkning	Not	2022-12-31	2021-12-31
EGET KAPITAL OCH SKULDER			
Eget kapital			
<i>Bundet eget kapital</i>			
Aktiekapital		-100 000	-100 000
Bundna reserver	4	-1 425 000	-1 500 000
Summa bundet eget kapital		-1 525 000	-1 600 000
<i>Fritt eget kapital</i>			
Balanserat resultat		-33 119	-8 693
Årets resultat		-27 725	-24 426
Summa fritt eget kapital		-60 844	-33 119
Summa eget kapital		-1 585 844	-1 633 119
Obeskattade reserver			
Periodiseringsfonder		-12 117	0
Långfristiga skulder			
Övriga skulder		0	0
Kortfristiga skulder			
Leverantörsskulder		0	0
Skatteskulder		0	0
Övriga skulder	5	-3 834 953	-3 877 389
Upplupna kostnader och förutbetalda intäkter		0	0
Summa kortfristiga skulder		-3 834 953	-3 877 389
Summa skulder		- 3 834 953	-3 877 389
SUMMA EGET KAPITAL OCH SKULDER		-5 432 914	-5 510 508



Noter

Not 1 Redovisnings- och värderingsprinciper

Allmänna upplysningar

Årsredovisningen är upprättad i enlighet med årsredovisningslagen och Bokföringsnämndens allmänna råd (BFNAR 2016:10) om årsredovisning i mindre företag.

Fordringar, skulder och avsättningar

Fordringar har värderats till det lägsta av anskaffningsvärde och det belopp varmed de beräknas bli reglerade. Övriga tillgångar, skulder samt avsättningar har värderats till anskaffningsvärde om annat ej anges.

Anläggningstillgångar

Materiella anläggningstillgångar redovisas till anskaffningsvärdet minskat med ackumulerade avskrivningar och eventuella nedskrivningar.

Tillämpade avskrivningstider:

Fartyg (ändrat från 50 till 20 år)	20 år
Inventarier	5 år

Nyckeltalsdefinitioner

Nettoomsättning

Rörelsens huvudintäkter, fakturerade kostnader, sidointäkter samt intäktskorrigeringar.

Resultat efter finansiella poster

Resultat efter finansiella intäkter och kostnader men före bokslutsdispositioner och skatter.

Balansomslutning

Företagets samlade tillgångar.

Soliditet(%)

Justerat eget kapital (eget kapital och obeskattade reserver med avdrag för uppskjuten skatt) i procent av balansomslutning.

Not 2 Nettoomsättning	2022-12-31	2021-12-31
Hysesintäkter från fartyg	1 050 095	132 924
Omställningsstöd	45 990	541 802
Nettoomsättning	1 096 085	674 726

Not 3 Tillgångar	2022-12-31	2021-12-31
Ingående anskaffningsvärde av fartyg	3 507 500	3 507 500
Förändring av fartygets värde enligt värdering	1 500 000	1 500 000
Avskrivningar	-250 000	- 77 500
Utgående ackumulerade avskrivningar	467 500	-217 500
Utgående redovisat värde	4 540 000	4 790 000
Ingående anskaffningsvärde av inventarier	102 038	102 038
Årets anskaffningar av inventarier	31 393	0
Avskrivningar	-26 686	-20 409
Utgående ackumulerade avskrivningar	-80 271	- 53 585
Utgående redovisat värde	53 160	48 454

K R

Not 4 Eget kapital 2022-12-31 2021-12-31

Bundet eget kapital består av uppskrivning av fartygets värde med 1 500 000 SEK	1 500 000	1 500 000
Årets avskrivningar	75 000	
Utgående balans	1 425 000	1 500 000

Not 5 Kortfristiga skulder 2022-12-31 2021-12-31

Skulder till ägare som förfaller om mindre än 5 år	3 775 988	3 746 202
	3 775 988	3 746 202


Not 6 Ställda säkerheter 2022-12-31 2021-12-31


Företaget har inte ställt ut några säkerheter	0	0
	0	0

Not 7 Eventuella förpliktelser 2022-12-31 2021-12-31

Företaget har inga förpliktelser	0	0
	0	0

Stockholm den 8 maj 2023


Patrik Lindvall


Peter Sundlöf