

Årsredovisning för
itmed i Floda AB
559001-4527

Räkenskapsåret
2022-01-01 - 2022-12-31

Innehållsförteckning:	Sida
Förvaltningsberättelse	1
Resultaträkning	2
Balansräkning	3-4
Noter	5
Underskrifter	6

Fastställelseintyg

Undertecknad styrelseledamot i itmed i Floda AB intygar härmed dels att denna kopia av årsredovisningen överensstämmer med originalet, dels att resultat- och balansräkningen fastställts på årsstämma 2023-06-30. Stämman beslöt också att godkänna styrelsens förslag till resultatdisposition.

Floda 2023-06-30


Alfred Bayati
Styrelseledamot

Förvaltningsberättelse

Styrelsen för itmed i Floda AB, 559001-4527 får härmed avge årsredovisning för 2022, bolagets åttonde räkenskapsår.

Verksamheten

Allmänt om verksamheten

Företaget registrerades år 2015 och bedriver programvaruutveckling och konsultation med specialisering mot den farmaceutiska branschen. Bolagets säte är Floda.

Väsentliga händelser under räkenskapsåret

Bolagets verksamhet har helt enligt plan varit i samma omfattning som tidigare år.

Flerårsöversikt

	2022	2021	2020	Belopp i kr 2019
Nettoomsättning	743 225	1 007 706	470 589	424 510
Resultat efter finansiella poster	290 076	341 396	127 028	83 762
Soliditet, %	85	54	97	69

Förändringar i eget kapital


	Aktie- kapital	Reserv- fond	Fritt eget kapital
Vid årets början	50 000		288 995
Disposition enl årsstämmbeslut			
Utdelning			-150 000
Årets resultat			230 321
Vid årets slut	50 000		369 316

Resultatdisposition

	Belopp i kr
Styrelsen föreslår att till förfogande stående medel:	
balanserat resultat	138 995
årets resultat	230 321
Totalt	369 316
disponeras för	
utdelning, [500 aktier * 340kr per aktie]	170 000
balanseras i ny räkning	199 316
Summa	369 316

Bolagets resultat och ställning framgår av efterföljande resultat- och balansräkningar med tilläggsupplysningar.

Företaget ska redovisningsmässigt
med originalet intygas:



Resultaträkning

Belopp i kr	Not	2022-01-01- 2022-12-31	2021-01-01- 2021-12-31
<i>Rörelseintäkter, lagerförändring m.m.</i>			
Nettoomsättning		743 225	1 007 706
Summa rörelseintäkter, lagerförändring m.m.		743 225	1 007 706
<i>Rörelsekostnader</i>			
Råvaror och förnödenheter		25 429	-162 118
Övriga externa kostnader		-476 389	-460 677
Personalkostnader	2	-2 271	-43 515
Summa rörelsekostnader		-453 231	-666 310
Rörelseresultat		289 994	341 396
<i>Finansiella poster</i>			
Övriga ränteintäkter och liknande resultatposter		93	-
Räntekostnader och liknande resultatposter		-11	-
Summa finansiella poster		82	-
Resultat efter finansiella poster		290 076	341 396
<i>Bokslutsdispositioner</i>			
Resultat före skatt		290 076	341 396
<i>Skatter</i>			
Skatt på årets resultat		-59 756	-70 713
Årets resultat		230 320	270 683


Fotokopiering av denna sida är tillåtet
med originalens intyg.



Balansräkning

<i>Belopp i kr</i>	<i>Not</i>	<i>2022-12-31</i>	<i>2021-12-31</i>
TILLGÅNGAR			
Anläggningstillgångar			
<i>Materiella anläggningstillgångar</i>			
Inventarier, verktyg och installationer	3	-	-
Summa materiella anläggningstillgångar		-	-
Summa anläggningstillgångar			
		-	-
Omsättningstillgångar			
<i>Kortfristiga fordringar</i>			
Kundfordringar		67 535	112 670
Övriga fordringar		22 960	5 034
Förutbetalda kostnader och upplupna intäkter		12 013	3 664
Summa kortfristiga fordringar		102 508	121 368
<i>Kassa och bank</i>			
Kassa och bank		393 702	511 276
Summa kassa och bank		393 702	511 276
Summa omsättningstillgångar			
		496 210	632 644
SUMMA TILLGÅNGAR			
		496 210	632 644

Fotokopieras övervaknings
med originaler intygas:




2023072411474

Balansräkning

<i>Belopp i kr</i>	<i>Not</i>	<i>2022-12-31</i>	<i>2021-12-31</i>
EGET KAPITAL OCH SKULDER			
<i>Eget kapital</i>			
<i>Bundet eget kapital</i>			
Aktiekapital (500 aktier)		50 000	50 000
Summa bundet eget kapital		50 000	50 000
<i>Fritt eget kapital</i>			
Balanserat resultat		138 995	18 312
Årets resultat		230 320	270 683
Summa fritt eget kapital		369 315	288 995
Summa eget kapital		419 315	338 995
<i>Kortfristiga skulder</i>			
Leverantörsskulder		40 846	32 646
Skatteskulder		29 108	22 236
Övriga skulder		-59	227 786
Upplupna kostnader och förutbetalda intäkter		7 000	10 981
Summa kortfristiga skulder		76 895	293 649
SUMMA EGET KAPITAL OCH SKULDER		496 210	632 644

Fotokopierad skrift
med originaltryck:



Noter

Not 1 Redovisningsprinciper

Årsredovisningen är upprättad i enlighet med årsredovisningslagen och BFNAR 2016:10
Årsredovisning i mindre aktieföretag, K2.

Avskrivningsprinciper för anläggningstillgångar

Avskrivningar enligt plan baseras på ursprungliga anskaffningsvärden och beräknad nyttjandeperiod.
Följande avskrivningstider tillämpas:

<i>Anläggningstillgångar</i>	<i>År</i>
Materiella anläggningstillgångar:	
- Inventarier, verktyg och installationer	5

Skillnaden mellan ovan nämnda avskrivningar och skattemässigt gjorda avskrivningar redovisas som ackumulerade överavskrivningar, vilka ingår i obeskattade reserver.

Not 2 Personal


Personal

	2022-01-01- 2022-12-31	2021-01-01- 2021-12-31
Medelantalet anställda		
Bolaget	1	1
Summa	1	1

Not 3 Inventarier, verktyg och installationer


	2022-12-31	2021-12-31
Ackumulerade anskaffningsvärden:		
- Vid årets början	35 000	35 000
Vid årets slut	35 000	35 000
Ackumulerade avskrivningar enligt plan:		
- Vid årets början	-35 000	-35 000
Vid årets slut	-35 000	-35 000
Redovisat värde vid årets slut	-	-

Fotokopieras Årsredovisning
Inled originalen inrymmas



Underskrifter

Floda




2023-06-30

Alfred Bayati
Styrelseledamot

Kommentar:

Bolagets resultat- och balansräkning blir föremål för fastställelse på ordinarie årsstämma



Fotokopierat överensstämmande
2023-06-30

2023072411477