

Årsredovisning

för

Lucrum Tech AB

556725-5822


Räkenskapsåret

2023-07-01 – 2024-06-30

Fastställelseintyg

Undertecknad styrelseledamot i Lucrum Tech AB intygar, dels att denna kopia av årsredovisningen stämmer överens med originalet, dels att resultaträkningen och balansräkningen i årsredovisningen har fastställts på årsstämma den 12 december 2024. Årsstämman beslutade att godkänna styrelsens förslag till resultatdisposition.

Ulricehamn den 12 december 2024



Gunnar Öhlund



Erik Öhlund
Christina Gustafsson

2024121605725

Årsredovisning

för

Lucrum Tech AB

556725-5822

Räkenskapsåret

2023-07-01 – 2024-06-30

Styrelsen och verkställande direktören för Lucrum Tech AB avger följande årsredovisning för räkenskapsåret 2023-07-01 – 2024-06-30.

Årsredovisningen är upprättad i svenska kronor, SEK.

Förvaltningsberättelse

Verksamheten

Allmänt om verksamheten

Bolaget bedriver utveckling och konsultarbeten samt tekniklösningar inom bygg, anläggning och energiframställning.

Företaget har sitt säte i Ulricehamns kommun.

Väsentliga händelser under räkenskapsåret

Flera projekt avseende biokolsanläggningar har lett till en ökad omsättning.

Flerårsöversikt (tkr)	2023/24	2022/23	2021/22	2020/21
Nettoomsättning	3 368	5 191	2 875	2 093
Soliditet (%)	36	21	14	19
Balansomslutning	8 031	10 320	11 455	6 325

För definitioner av nyckeltal, se Redovisnings- och värderingsprinciper.

Förändringar i eget kapital

	Aktie- kapital	Balanserat resultat	Årets resultat	Totalt
Belopp vid årets ingång	100 000	211 578	61 439	373 017
Disposition enligt beslut av årsstämman:				
Balanseras i ny räkning		61 439	-61 439	0
Årets resultat			4 644	4 644
Belopp vid årets utgång	100 000	273 017	4 644	377 661

Villkorat aktieägartillskott har lämnats av aktieägare med 197 621 kr

Resultatdisposition

Styrelsen föreslår att till förfogande stående vinstmedel (kronor):

balanserad vinst	273 018
årets vinst	4 644
	277 662
disponeras så att	
i ny räkning överföres	277 662
	277 662

Företagets resultat och ställning i övrigt framgår av efterföljande resultat- och balansräkning med noter.

2024121605777

Resultaträkning

	Not	2023-07-01 -2024-06-30	2022-07-01 -2023-06-30
Rörelseintäkter			
Nettoomsättning		3 367 501	5 190 565
Övriga rörelseintäkter		0	70 795
Summa rörelseintäkter		3 367 501	5 261 360
Rörelsekostnader	2		
Råvaror och förnödenheter		-1 341 791	-3 680 642
Övriga externa kostnader		-437 687	-398 299
Personalkostnader		-3 300	0
Avskrivningar av materiella anläggningstillgångar		-362 788	-407 939
Summa rörelsekostnader		-2 145 566	-4 486 880
Rörelseresultat		1 221 935	774 480
Finansiella poster			
Övriga ränteintäkter och liknande resultatposter		1 360	10 240
Räntekostnader och liknande resultatposter		-227 737	-196 297
Summa finansiella poster		-226 377	-186 057
Resultat efter finansiella poster		995 558	588 423
Bokslutsdispositioner			
Förändring av överavskrivningar		-989 895	-525 690
Summa bokslutsdispositioner		-989 895	-525 690
Resultat före skatt		5 663	62 733
Skatter			
Skatt på årets resultat		-1 019	-1 294
Årets resultat		4 644	61 439

2024121605728

Balansräkning

Not
1

2024-06-30

2023-06-30

TILLGÅNGAR

Anläggningstillgångar

Materiella anläggningstillgångar

Markanläggningar

3

33 461

36 144

Inventarier, verktyg och installationer

4

5 116 653

5 476 758

Summa materiella anläggningstillgångar

5 150 114

5 512 902

Summa anläggningstillgångar

5 150 114

5 512 902

Omsättningstillgångar

Kortfristiga fordringar

Kundfordringar

148 933

110 280

Övriga fordringar

425 780

256 198

Summa kortfristiga fordringar

574 713

366 478

Kassa och bank

Kassa och bank

5

2 306 615

4 440 741

Summa kassa och bank

2 306 615

4 440 741

Summa omsättningstillgångar

2 881 328

4 807 219

SUMMA TILLGÅNGAR

8 031 442

10 320 122

2024121605729

Balansräkning

Not
1

2024-06-30

2023-06-30

EGET KAPITAL OCH SKULDER

Eget kapital

Bundet eget kapital

Aktiekapital (1000 aktier)

100 000

100 000

Summa bundet eget kapital

100 000

100 000

Fritt eget kapital

Balanserat resultat

273 018

211 578

Årets resultat

4 644

61 439

Summa fritt eget kapital

277 661

273 018

Summa eget kapital

377 661

373 018

Obeskattade reserver

Akkumulerade överavskrivningar

3 206 652

2 216 757

Summa obeskattade reserver

3 206 652

2 216 757

Långfristiga skulder

6

Övriga skulder till kreditinstitut

2 574 000

2 926 000

Summa långfristiga skulder

2 574 000

2 926 000

Kortfristiga skulder

5

Övriga skulder till kreditinstitut

384 000

384 000

Leverantörsskulder

520 474

929 230

Skatteskulder

2 313

2 299

Övriga skulder

511 647

3 400 018

Upplupna kostnader och förutbetalda intäkter

454 695

88 800

Summa kortfristiga skulder

1 873 129

4 804 347

SUMMA EGET KAPITAL OCH SKULDER

8 031 442

10 320 122

Noter

Not 1 Redovisningsprinciper

Allmänna upplysningar

Årsredovisningen är upprättad i enlighet med årsredovisningslagen och Bokföringsnämndens allmänna råd (BFNAR 2016:10) om årsredovisning i mindre företag.

Redovisningsprinciper för enskilda balansposter

Avskrivning

Tillämpade avskrivningstider:

Materiella anläggningstillgångar

Materiella anläggningstillgångar redovisas till anskaffningsvärde minskat med ackumulerade avskrivningar. Utgifter för förbättringar av tillgångars prestanda, utöver ursprunglig nivå, ökar tillgångens redovisade värde. Utgifter för reparation och underhåll redovisas som kostnader. Materiella anläggningstillgångar skrivs av systematiskt över tillgångens bedömda nyttjandeperiod. När tillgångarnas avskrivningsbara belopp fastställs, beaktas i förekommande fall tillgångens restvärde.

Avskrivning sker linjärt över den förväntade nyttjandeperioden med hänsyn till väsentligt restvärde. Följande avskrivningstid tillämpas:

Markanläggningar	20 år
Inventarier, verktyg och installationer	10-25 år

Not 2 Medelantalet anställda

	2023-07-01 -2024-06-30	2022-07-01 -2023-06-30
Medelantalet anställda	0	0

Not 3 Markanläggningar

	2024-06-30	2023-06-30
Ingående anskaffningsvärden	53 653	53 653
Utgående ackumulerade anskaffningsvärden	53 653	53 653
Ingående avskrivningar	-17 509	-14 826
Årets avskrivningar		-2 683
Utgående ackumulerade avskrivningar	-17 509	-17 509
Utgående redovisat värde	36 144	36 144

2024121605732

Not 4 Inventarier, verktyg och installationer

	2024-06-30	2023-06-30
Ingående anskaffningsvärden	9 749 088	9 631 337
Inköp		141 651
Försäljningar/utrangeringar		-23 900
Utgående ackumulerade anskaffningsvärden	9 749 088	9 749 088
Ingående avskrivningar	-4 272 332	-3 875 271
Försäljningar/utrangeringar		8 195
Årets avskrivningar	-360 105	-405 256
Utgående ackumulerade avskrivningar	-4 632 437	-4 272 332
Utgående redovisat värde	5 116 651	5 476 756

Not 5 Checkräkningskredit

	2024-06-30	2023-06-30
Beviljat belopp på checkräkningskredit uppgår till	100 000	100 000
Utnyttjad kredit uppgår till	0	0

Not 6 Långfristiga skulder

	2024-06-30	2023-06-30
Skulder som ska betalas senare än fem år efter balansdagen	1 038 000	1 390 000
	1 038 000	1 390 000

Not Eventualförpliktelser

Bolaget har inga eventualförpliktelser.

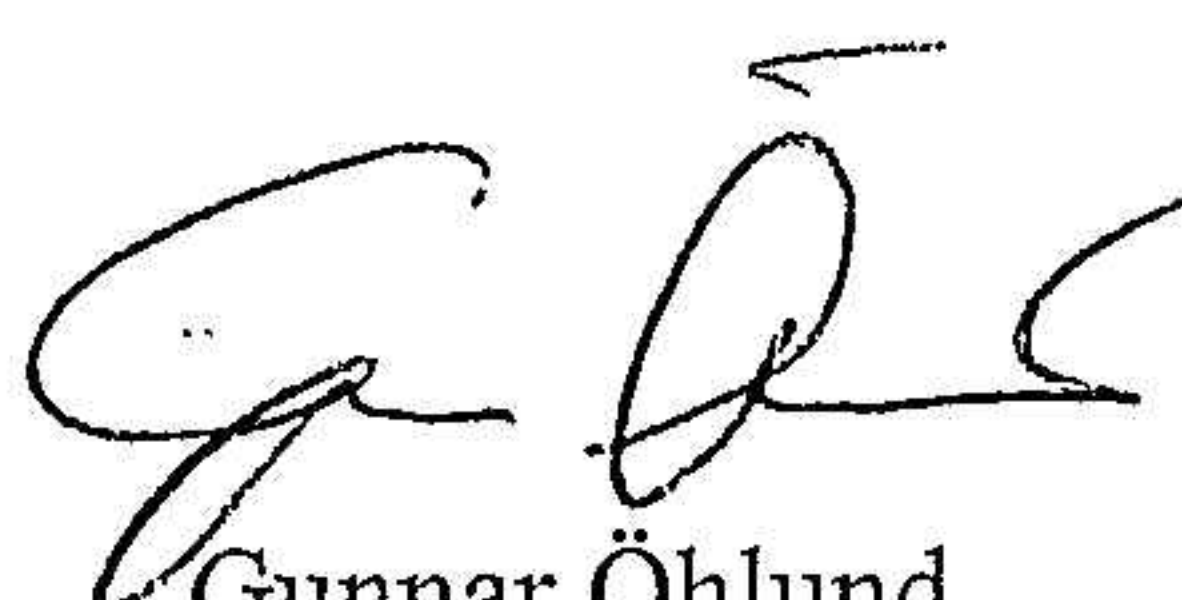
2024121605733

Not Ställda säkerheter

	2024-06-30	2023-06-30
Företagsinteckning	2 958 000	3 310 000
	2 958 000	3 310 000

Styrelsens namnunderskrift


Ulricehamn den 12 december 2024



Gunnar Öhlund
Verkställande direktör



Christer Sandberg



Erik Öhlund



Fotokopians överensstämmelse
med originalet intygas:

Sandra Nilsson