

# Årsredovisning och koncernredovisning för

## Axbu Invest AB

556890-6829

Räkenskapsåret

2024-01-01 - 2024-12-31

Förvaltningsberättelse	1
Resultaträkning - Koncern	4
Balansräkning - Koncern	5
Kassaflödesanalys - Koncern	7
Resultaträkning - Moder	8
Balansräkning - Moder	9
Kassaflödesanalys - Moder	11
Noter	12
Underskrifter	29

### Fastställelseintyg

Jag intygar att resultaträkningen och balansräkningen för moderbolaget samt koncernresultaträkningen och koncernbalansräkningen har fastställts på årsstämma 2025-05-19. Årsstämman beslutade att godkänna styrelsens förslag till vinstdisposition.

Jag intygar att innehållet i årsredovisningen och revisionsberättelsen överensstämmer med originalen och att originalen undertecknats av samtliga personer som enligt lag ska underteckna dessa.

Örebro 2025-06-10



Ulf Axelsson  
Styrelseledamot



## Rättvisande översikt över utvecklingen

### Koncern

	2024	2023	2022	Belopp i kr 2021
Nettoomsättning	62 101 843	258 026 987	264 159 478	262 198 433
Rörelseresultat	109 739	6 733 398	6 003 023	17 053 518
Resultat efter finansiella poster	20 791 733	6 446 057	5 402 692	16 291 336
Kassalikviditet %	422,2	152,3	168	173
Soliditet %	42,7	34	36	41

### Nyckeltalsdefinitioner

Kassalikviditet  
(Omsättningstillgångar - Varulager) / Kortfristiga skulder.

Soliditet  
(Totalt eget kapital + (100 % - aktuell bolagsskattesats av obeskattade reserver)) / Totala tillgångar.

### Moder

	2024	2023	2022	Belopp i kr 2021
Rörelseresultat	-63 529	-263 824	-50 809	-44 039
Resultat efter finansiella poster	3 491 026	2 287 043	2 464 365	5 030 592
Soliditet %	99,8	99,9	100	100

## Förändringar i eget kapital - Koncern

	Aktie- kapital	Balanserat resultat inklusive årets resultat	Innehav utan bestämmande inflytande
Ingående balans	100 000	22 308 138	11 016 325
Effekt av rättelse av fel		558 636	207 506
Utdelning		-1 900 000	-7 473 115
Förändring av kapitalandelsfond		304 804	
Årets resultat		12 711 268	7 815 196
<b>Utgående balans</b>	<b>100 000</b>	<b>33 982 846</b>	<b>11 565 912</b>

## Förändringar i eget kapital - Moder

	Aktie- kapital	Balanserat resultat	Årets resultat
Ingående balans	100 000	36 121 950	2 287 043
Balanseras i ny räkning		2 287 043	-2 287 043
Utdelning		-1 900 000	
Årets resultat			3 450 084
<b>Utgående balans</b>	<b>100 000</b>	<b>36 508 993</b>	<b>3 450 084</b>

2025061204807

## Resultatdisposition

	Belopp i kr
<i>Till årsstämman förfogande står följande medel</i>	
Balanserat resultat	36 508 993
Årets resultat	3 450 084
<b>Medel att disponera</b>	<b>39 959 077</b>
<i>Styrelsen föreslår att medlen disponeras enligt följande</i>	
Balanseras i ny räkning	39 959 077
<b>Summa</b>	<b>39 959 077</b>

2025061204808

## Resultaträkning - Koncern

Belopp i kr	Not	2024-01-01 - 2024-12-31	2023-01-01 - 2023-12-31
<b>Rörelsens intäkter, lagerförändringar m.m.</b>			
Nettoomsättning	2	62 101 843	258 026 987
Övriga rörelseintäkter		282 797	30 827
<b>Summa rörelsens intäkter, lagerförändringar m.m.</b>		<b>62 384 640</b>	<b>258 057 814</b>
<b>Rörelsens kostnader</b>			
Råvaror och förnödenheter		-24 992 165	-57 000 341
Legoarbeten och underentreprenad		0	-71 275 715
Övriga externa kostnader	3	-9 435 649	-27 897 102
Personalkostnader	4	-25 958 692	-92 619 874
Av- och nedskrivningar av materiella och immateriella anläggningstillgångar		-1 787 660	-2 310 771
Övriga rörelsekostnader		-100 735	-220 613
<b>Summa rörelsens kostnader</b>		<b>-62 274 901</b>	<b>-251 324 416</b>
<b>Rörelseresultat</b>		<b>109 739</b>	<b>6 733 398</b>
<b>Resultat från finansiella poster</b>			
Resultat från andelar i intresseföretag och gemensamt styrda företag		20 822 772	-48 233
Resultat från övriga värdepapper och fordringar som är anläggningstillgångar		731 709	711 562
Övriga ränteintäkter och liknande resultatposter		538 489	271 314
Räntekostnader och liknande resultatposter		-1 410 976	-1 221 984
<b>Summa resultat från finansiella poster</b>		<b>20 681 994</b>	<b>-287 341</b>
<b>Resultat efter finansiella poster</b>		<b>20 791 733</b>	<b>6 446 057</b>
<b>Resultat före skatt</b>		<b>20 791 733</b>	<b>6 446 057</b>
<b>Skatter</b>			
Skatt på årets resultat	5	-265 269	-1 687 485
<b>Summa skatter</b>		<b>-265 269</b>	<b>-1 687 485</b>
<b>Årets resultat</b>		<b>20 526 464</b>	<b>4 758 572</b>
Hänförligt till moderföretagets aktieägare		12 711 268	1 562 271
Innehav utan bestämmande inflytande		7 815 196	3 196 301

2025061204809

## Balansräkning - Koncern

Belopp i kr	Not	2024-12-31	2023-12-31
<b>TILLGÅNGAR</b>			
<b>Anläggningstillgångar</b>			
<b>Materiella anläggningstillgångar</b>			
Byggnader och mark	6	27 214 148	16 692 321
Inventarier, verktyg och installationer	7	0	10 764 707
Pågående nyanläggningar och förskott avseende materiella anläggningstillgångar	8	32 870 321	2 931 158
<b>Summa materiella anläggningstillgångar</b>		<b>60 084 469</b>	<b>30 388 186</b>
<b>Finansiella anläggningstillgångar</b>			
Andelar i intresseföretag och gemensamt styrda företag	11	747 126	445 870
Andra långfristiga värdepappersinnehav	12	10 000	10 000
Andra långfristiga fordringar	13	18 051 172	405 116
<b>Summa finansiella anläggningstillgångar</b>		<b>18 808 298</b>	<b>860 986</b>
<b>Summa anläggningstillgångar</b>		<b>78 892 767</b>	<b>31 249 172</b>
<b>Omsättningstillgångar</b>			
<b>Varulager m.m.</b>			
Råvaror och förnödenheter		0	518 150
<b>Summa varulager m.m.</b>		<b>0</b>	<b>518 150</b>
<b>Kortfristiga fordringar</b>			
Kundfordringar		444 586	25 981 429
Aktuell skattefordran		295 163	0
Övriga fordringar		1 602 842	4 535 738
Upparbetad men ej fakturerad intäkt	14	0	10 935 769
Förutbetalda kostnader och upplupna intäkter	14	53 333	4 144 906
<b>Summa kortfristiga fordringar</b>		<b>2 395 924</b>	<b>45 597 842</b>
<b>Kortfristiga placeringar</b>			
Kortfristiga placeringar		4 974 584	0
<b>Summa kortfristiga placeringar</b>		<b>4 974 584</b>	<b>0</b>
<b>Kassa och bank</b>			
Kassa och bank		20 456 817	20 857 321
<b>Summa kassa och bank</b>		<b>20 456 817</b>	<b>20 857 321</b>
<b>Summa omsättningstillgångar</b>		<b>27 827 325</b>	<b>66 973 313</b>
<b>SUMMA TILLGÅNGAR</b>		<b>106 720 092</b>	<b>98 222 485</b>

2025061204810

## Balansräkning - Koncern

Belopp i kr	Not	2024-12-31	2023-12-31
<b>EGET KAPITAL OCH SKULDER</b>			
<b>Eget kapital</b>			
Aktiekapital		100 000	100 000
Balanserat resultat inklusive årets resultat		33 882 846	22 308 138
<b>Eget kapital hänförligt till moderföretagets ägare</b>		<b>33 982 846</b>	<b>22 408 138</b>
Innehav utan bestämmande inflytande		11 565 912	11 016 325
<b>Summa eget kapital</b>		<b>45 548 758</b>	<b>33 424 463</b>
<b>Avsättningar</b>			
Uppskjuten skatteskuld	15	715 529	631 751
Övriga avsättningar		0	1 639 799
<b>Summa avsättningar</b>		<b>715 529</b>	<b>2 271 550</b>
<b>Långfristiga skulder</b>			
Övriga skulder till kreditinstitut	17	53 865 000	18 905 463
<b>Summa långfristiga skulder</b>		<b>53 865 000</b>	<b>18 905 463</b>
<b>Kortfristiga skulder</b>			
Övriga skulder till kreditinstitut		0	2 873 190
Fakturerad men ej upparbetad intäkt	18	0	1 180 606
Leverantörsskulder		5 513 719	14 008 228
Aktuella skatteskulder		276 756	0
Övriga skulder		0	4 443 770
Upplupna kostnader och förutbetalda intäkter	18	800 330	21 115 215
<b>Summa kortfristiga skulder</b>		<b>6 590 805</b>	<b>43 621 009</b>
<b>SUMMA EGET KAPITAL OCH SKULDER</b>		<b>106 720 092</b>	<b>98 222 485</b>

202506120481

## Kassaflödesanalys - Koncern

Belopp i kr	Not	2024-12-31	2023-12-31
<b>Den löpande verksamheten</b>			
<b>Ingångsvärde löpande verksamheten</b>			
Resultat efter finansiella poster		20 791 733	6 446 057
Justering för poster som inte ingår i kassaflödet	21	-18 799 760	-1 284 584
Betald inkomstskatt		390 428	-392 653
<b>Kassaflöde från den löpande verksamheten före förändringar av rörelsekapital</b>		<b>2 382 401</b>	<b>4 768 820</b>
<b>Kassaflöde från förändringar i rörelsekapital</b>			
Ökning/minskning varulager och pågående arbeten		518 150	-145 132
<b>Förändring rörelsefordringar</b>			
Ökning/minskning kundfordringar		25 536 843	5 461 065
Ökning/minskning övriga kortfristiga fordringar		17 960 238	-7 526 057
<b>Ökning/minskning av rörelsefordringar</b>		<b>44 015 231</b>	<b>-2 210 124</b>
<b>Förändring rörelseskulder</b>			
Ökning/minskning leverantörsskulder		-8 494 509	-475 310
Ökning/minskning övriga kortfristiga skulder		-28 853 393	-4 163 670
<b>Ökning/minskning av rörelseskulder</b>		<b>-37 347 902</b>	<b>-4 638 980</b>
<b>Kassaflöde från den löpande verksamheten</b>		<b>9 049 730</b>	<b>-2 080 284</b>
<b>Investeringsverksamheten</b>			
Förvärv av övriga materiella anläggningstillgångar		-29 781 968	-3 938 602
Förvärv av övriga finansiella anläggningstillgångar		-21 051 172	0
Avyttring av andelar i koncernföretag		5 262 793	0
Avyttring av övriga finansiella anläggningstillgångar		3 000 000	1 202 704
<b>Kassaflöde från investeringsverksamheten</b>		<b>-42 570 347</b>	<b>-2 735 898</b>
<b>Finansieringsverksamheten</b>			
Upptagna lån		40 150 888	0
Amortering av skuld			-208 206
Amortering av leasingskuld		-1 117 791	-2 776 886
Ökning/minskning av kortfristiga finansiella skulder		3 000 000	0
Utbetald utdelning till moderföretagets ägare		-1 900 000	-6 000 000
Utbetald utdelning till ägare utan bestämmande inflytande		-2 038 400	-3 000 000
<b>Kassaflöde från finansieringsverksamheten</b>		<b>38 094 697</b>	<b>-11 985 092</b>
<b>Årets kassaflöde</b>		<b>4 574 080</b>	<b>-16 801 274</b>
Likvida medel vid årets början		20 857 321	37 658 595
<b>Likvida medel vid årets slut</b>		<b>25 431 401</b>	<b>20 857 321</b>

2025061204812



## Balansräkning - Moder

<i>Belopp i kr</i>	<i>Not</i>	<i>2024-12-31</i>	<i>2023-12-31</i>
<b>TILLGÅNGAR</b>			
<b>Anläggningstillgångar</b>			
<b>Finansiella anläggningstillgångar</b>			
Andelar i koncernföretag	10	24 320 000	24 320 000
Andelar i intresseföretag och gemensamt styrda företag	11	442 322	442 322
<b>Summa finansiella anläggningstillgångar</b>		<b>24 762 322</b>	<b>24 762 322</b>
<b>Summa anläggningstillgångar</b>		<b>24 762 322</b>	<b>24 762 322</b>
<b>Omsättningstillgångar</b>			
<b>Kortfristiga fordringar</b>			
Övriga fordringar		14 986	14 689
Förutbetalda kostnader och upplupna intäkter	14	23 410	0
<b>Summa kortfristiga fordringar</b>		<b>38 396</b>	<b>14 689</b>
<b>Kassa och bank</b>			
Kassa och bank		15 324 301	13 756 982
<b>Summa kassa och bank</b>		<b>15 324 301</b>	<b>13 756 982</b>
<b>Summa omsättningstillgångar</b>		<b>15 362 697</b>	<b>13 771 671</b>
<b>SUMMA TILLGÅNGAR</b>		<b>40 125 019</b>	<b>38 533 993</b>

2025061204814

## Balansräkning - Moder

Belopp i kr	Not	2024-12-31	2023-12-31
<b>EGET KAPITAL OCH SKULDER</b>			
<b>Eget kapital</b>			
<b>Bundet eget kapital</b>			
Aktiekapital		100 000	100 000
<b>Summa bundet eget kapital</b>		<b>100 000</b>	<b>100 000</b>
<b>Fritt eget kapital</b>			
Balanserat resultat	24	36 508 993	36 121 950
Årets resultat	24	3 450 084	2 287 043
<b>Summa fritt eget kapital</b>		<b>39 959 077</b>	<b>38 408 993</b>
<b>Summa eget kapital</b>		<b>40 059 077</b>	<b>38 508 993</b>
<b>Kortfristiga skulder</b>			
Aktuella skatteskulder		40 942	0
Upplupna kostnader och förutbetalda intäkter	18	25 000	25 000
<b>Summa kortfristiga skulder</b>		<b>65 942</b>	<b>25 000</b>
<b>SUMMA EGET KAPITAL OCH SKULDER</b>		<b>40 125 019</b>	<b>38 533 993</b>

2025061204815

## Kassaflödesanalys - Moder

Belopp i kr	Not	2024-12-31	2023-12-31
<b>Den löpande verksamheten</b>			
<b>Ingångsvärde löpande verksamheten</b>			
Resultat efter finansiella poster		3 491 026	2 287 043
Justering för poster som inte ingår i kassaflödet	21	0	0
Betald inkomstskatt		0	0
		<b>3 491 026</b>	<b>2 287 043</b>
<b>Kassaflöde från den löpande verksamheten före förändringar av rörelsekapital</b>			
<b>Förändring rörelsefordringar</b>			
Ökning/minskning övriga kortfristiga fordringar		-23 707	-260
<b>Ökning/minskning av rörelsefordringar</b>		<b>-23 707</b>	<b>-260</b>
<b>Förändring rörelseskulder</b>			
Ökning/minskning övriga kortfristiga skulder		0	5 000
<b>Ökning/minskning av rörelseskulder</b>		<b>0</b>	<b>5 000</b>
		<b>3 467 319</b>	<b>2 291 783</b>
<b>Kassaflöde från den löpande verksamheten</b>			
<b>Finansieringsverksamheten</b>			
Utbetald utdelning		-1 900 000	-6 000 000
<b>Kassaflöde från finansieringsverksamheten</b>		<b>-1 900 000</b>	<b>-6 000 000</b>
		<b>1 567 319</b>	<b>-3 708 217</b>
<b>Årets kassaflöde</b>			
Likvida medel vid årets början		13 756 982	17 465 199
<b>Likvida medel vid årets slut</b>		<b>15 324 301</b>	<b>13 756 982</b>

2025061204816

## Noter

Belopp i kr om inget annat anges.

### Not 1 Redovisnings- och värderingsprinciper

#### Redovisnings- och värderingsprinciper

Årsredovisningen har upprättats i enlighet med årsredovisningslagen och Bokföringsnämndens allmänna råd BFNAR 2012:1 Årsredovisning och koncernredovisning (K3).

Redovisningsprinciperna är oförändrade jämfört med tidigare år.

Moderföretaget och koncernen tillämpar samma redovisningsprinciper om inte annat framgår nedan.

#### Värderingsprinciper m m

Tillgångar, avsättningar och skulder har värderats till anskaffningsvärden om inget annat anges nedan.

#### Intäkter

##### Tjänste- och entreprenaduppdrag på löpande räkning respektive till fastpris

###### Tjänsteuppdrag och entreprenadavtal - löpande räkning

Inkomst från uppdrag på löpande räkning redovisas som intäkt i takt med att arbete utförs och material levereras eller förbrukas.

###### Tjänsteuppdrag och entreprenadavtal - fast pris

Uppdragsinkomster och uppdragsutgifter för uppdrag till fast pris redovisas som intäkt och kostnad med utgångspunkt från färdigställandegraden på balansdagen (successiv vinstavräkning).

Färdigställandegraden beräknas som nedlagda uppdragsutgifter för utfört arbete på balansdagen i förhållande till beräknade totala uppdragsutgifter.

#### Intäktsredovisning

Intäkter har tagits upp till verkligt värde av vad som erhållits eller kommer att erhållas och redovisas i den omfattning det är sannolikt att de ekonomiska fördelarna kommer att tillgodogöras bolaget och intäkterna kan beräknas på ett tillförlitligt sätt.

#### Uppskattningar och bedömningar

Upprättandet av bokslut och tillämpningar av redovisningsprinciper, baseras ofta på ledningens bedömningar, uppskattningar och antaganden som anses vara rimliga vid den tidpunkt då bedömningen görs. Uppskattningar och bedömningar är baserade på historiska erfarenheter och ett antal andra faktorer, som under rådande omständigheter anses vara rimliga. Resultatet av dessa används för att bedöma de redovisade värdena på tillgångar och skulder, som inte annars framgår tydligt från andra källor. Det verkliga utfallet kan avvika från dessa uppskattningar och bedömningar.

Uppskattningar och antaganden ses över regelbundet.

Enligt företagsledningen är väsentliga bedömningar avseende tillämpade redovisningsprinciper samt källor till osäkerhet i uppskattningar, främst relaterade till "Pågående tjänsteuppdrag till fast pris" som redovisas enligt huvudregeln. Uppdragen redovisas i koncernredovisningen under årsredovisningsposten "Fakturerad /ej upparbetad intäkt".

### **Ersättningar till anställda**

Ersättningar till anställda avser alla former av ersättningar som företaget lämnar till de anställda. Kortfristiga ersättningar utgörs av bland annat löner, betald semester, betald frånvaro, bonus och ersättning efter avslutad anställning (pension). Kortfristiga ersättningar redovisas som kostnad och en skuld då det finns en legal eller informell förpliktelse att betala ut en ersättning till följd av en tidigare händelse och en tillförlitligt uppskattning av beloppet kan göras.

### **Skatter inklusive uppskjuten skatt**

Skatt på årets resultat i resultaträkningen består av aktuell skatt och uppskjuten skatt. Aktuell skatt är inkomstskatt för innevarande räkenskapsår som avser årets skattepliktiga resultat och den del av tidigare räkenskapsårs inkomstskatt som ännu inte har redovisats. Uppskjuten skatt är inkomstskatt för skattepliktigt resultat avseende framtida räkenskapsår till följd av tidigare transaktioner eller händelser.

Uppskjuten skatteskuld redovisas för alla skattepliktiga temporära skillnader, dock inte för temporära skillnader som härrör från första redovisningen av goodwill. Uppskjuten skattefordran redovisas för avdragsgilla temporära skillnader och för möjligheten att i framtiden använda skattemässiga underskottsavdrag. Värderingen baseras på hur det redovisade värdet för motsvarande tillgång eller skuld förväntas återvinnas respektive regleras. Beloppen baseras på de skattesatser och skatteregler som är beslutade före balansdagen och har inte nuvärdesberäknats.

Uppskjutna skattefordringar har värderats till högst det belopp som sannolikt kommer att återvinnas baserat på innevarande och framtida skattepliktiga resultat. Värderingen omprövas varje balansdag.

I koncernbalansräkningen delas obeskattade reserver upp på uppskjuten skatt och eget kapital.

### **Leasing**

#### **Leasing - leasetagare**

Alla leasingavtal har klassificerats som finansiella eller operationella leasingavtal. Ett finansiellt leasingavtal är ett leasingavtal enligt vilka de risker och fördelar som är förknippade med att äga en tillgång i allt väsentligt överförs från leasegivaren till leasetagaren. Ett operationellt leasingavtal är ett leasingavtal som inte är ett finansiellt leasingavtal.

#### **Finansiella leasingavtal**

Finansiella leasingavtal medför att rättigheter och skyldigheter redovisas som tillgång respektive skuld i balansräkningen. Vid det första redovisningstillfället värderas tillgången och skulden till det lägsta av tillgångens verkliga värde och nuvärdet av minimileaseavgifterna. Utgifter som direkt kan hänföras till leasingavtalet läggs till tillgångens värde.

Leasingavgifterna fördelas på räntor och amorteringar enligt effektivräntemetoden. Variabla avgifter redovisas som kostnader i det räkenskapsår de uppkommit. Den leasade tillgången skrivs av över nyttjandeperioden.

## Materiella anläggningstillgångar - Koncern

### Avskrivning

Materiella anläggningstillgångar redovisas till anskaffningsvärde minskat med ackumulerade avskrivningar enligt plan och eventuella nedskrivningar. I anskaffningsvärdet ingår förutom inköpspriset även utgifter som är direkt hänförliga till förvärvet.

Materiella anläggningstillgångar skrivs av systematiskt över tillgångens bedömda nyttjandeperiod. När en tillgångs avskrivningsbara belopp fastställs, beaktas i förekommande fall tillgångens restvärde. Linjär avskrivningsmetod används för övriga typer av materiella tillgångar.

Byggnaderna består av ett antal komponenter med olika nyttjandeperioder. Huvudindelningen är byggnader och mark. Mark har obegränsad nyttjandeperiod och skrivs inte av. Byggnaderna består av flera komponenter vars nyttjandeperiod varierar.

Följande huvudgrupper av komponenter har identifierats och ligger till grund för avskrivningen på byggnader:

Materiella anläggningstillgångar (gäller endast koncern, år)

	Koncern, år
-Stomme, platta, förråd	50
-Stomkompletteringar, stammar, innerväggar, fönster, portar	50
-Installationer, värme, el, VVS, ventilation	20
-Yttre ytskikt, fasader, yttertak	20-30
-Inre ytskikt, kök, golv, tvättstuga	10
-Markanläggningar, loddamm	10-20
-Inventarier, verktyg och installationer	5-20

Skillnaden mellan ovan nämnda avskrivningar och skattemässigt gjorda avskrivningar redovisas i de enskilda företagen som ackumulerade överavskrivningar, vilka ingår i obeskattade reserver.

### Kommentar

När en komponent i en anläggningstillgång byts ut, utrangeras eventuell kvarvarande del av den gamla komponenten och den nya komponentens anskaffningsvärde aktiveras.

Realisationsvinst respektive realisationsförlust vid avyttring av en anläggningstillgång redovisas som Övrig rörelseintäkt respektive Övrig rörelsekostnad.

### Pågående nyanläggningar

Pågående nyanläggningar är pågående byggandsarbeten, både på byggnad och mark. Så länge tillgången klassificeras som pågående har den inte tagits i bruk och ska därför inte skrivas av.

## Andelar i intresseföretag, gemensamt styrda företag och företag som det finns ägarintresse i - Koncern

### Dotterföretag

Dotterföretag är företag i vilka moderföretaget direkt eller indirekt innehar mer än 50 % av röstetalet eller på annat sätt har ett bestämmande inflytande. Bestämmande inflytande innebär en rätt att utforma ett företags finansiella och operativa strategier i syfte att erhålla ekonomiska fördelar. Redovisningen av rörelseförvärv bygger på enhetssynen. Det innebär att förvärvsanalysen upprättas per den tidpunkt då förvärvaren får bestämmande inflytande. Från och med denna tidpunkt ses förvärvaren och den förvärvade enheten som en redovisningsenhet. Tillämpningen av enhetssynen innebär vidare att alla tillgångar (inklusive goodwill) och skulder samt intäkter och kostnader medräknas i sin helhet även för delägda dotterföretag.

Anskaffningsvärdet för dotterföretag beräknas till summan av verkligt värde vid förvärvstidpunkten för erlagda tillgångar med tillägg av uppkomna och övertagna skulder, utgifter som är direkt hänförliga till rörelseförvärvet samt eventuell tilläggsköpeskillning. I förvärvsanalysen fastställs det verkliga värdet, med några undantag, vid förvärvstidpunkten av förvärvade identifierbara tillgångar och övertagna skulder samt minoritetsintresse. Minoritetsintresse värderas till verkligt värde vid förvärvstidpunkten. Från och med förvärvstidpunkten inkluderas i koncernredovisningen det förvärvade företagens intäkter och kostnader, identifierbara tillgångar och skulder liksom eventuell uppkommen goodwill eller negativ goodwill.

### Goodwill

Koncernmässig goodwill uppkommer när anskaffningsvärdet vid förvärv av andelar i dotterföretag överstiger det i förvärvsanalysen fastställda värdet på det förvärvade företagens identifierbara nettotillgångar. Goodwill redovisas till anskaffningsvärde med avdrag för ackumulerade avskrivningar och eventuell nedskrivning.

### Intresseföretag

Aktieinnehav i intresseföretag, i vilka koncernen har lägst 20 % och högst 50 % av rösterna eller på annat sätt har ett betydande inflytande över den driftsmässiga och finansiella styrningen, redovisas enligt kapitalandelsmetoden. Kapitalandelsmetoden innebär att det i koncernen redovisade värdet på aktier i intresseföretag motsvaras av koncernens andel i intresseföretagens egna kapital, eventuella restvärden på koncernmässiga över- och undervärden, inklusive goodwill och negativ goodwill reducerat med eventuella internvinster. I koncernens resultaträkning redovisas som "Andel i intresseföretags resultat" koncernens andel i intresseföretagens resultat efter skatt justerat för eventuella avskrivningar på eller upplösningar av förvärvade över- respektive undervärden, inklusive avskrivning på goodwill/upplösning av negativ goodwill. Erhållna utdelningar från intresseföretag minskar redovisat värde. Vinstandelar upparbetade efter förvärven av intresseföretagen som ännu inte realiserats genom utdelning, avsätts till kapitalandelsfonden.

Eliminering av transaktioner mellan koncernföretag, intresseföretag och gemensamt styrda företag  
Koncerninterna fordringar och skulder, intäkter och kostnader och orealiserade vinster eller förluster som uppkommer vid transaktioner mellan koncernföretag, elimineras i sin helhet. Orealiserade vinster som uppkommer vid transaktioner med intresseföretag elimineras i den utsträckning som motsvarar koncernens ägarandel i företaget. Orealiserade förluster elimineras på samma sätt som orealiserade vinster, men endast i den utsträckning det inte finns någon indikation på något nedskrivningsbehov.

### Finansiella instrument

Finansiella tillgångar och skulder redovisas i enlighet med kapitel 11 (Finansiella instrument värderade utifrån anskaffningsvärdet) i BFNAR 2012:1.

## Not 2 Nettoomsättningens fördelning

Koncern

Nettoomsättning per geografisk marknad

<i>Marknad</i>	<i>2024-01-01 - 2024-12-31</i>	<i>2023-01-01 - 2023-12-31</i>
Sverige	62 101 843	258 026 987
<b>Summa</b>	<b>62 101 843</b>	<b>258 026 987</b>

## Not 3 Ersättningar till revisorer

Koncern

<i>Revisor och revisionsföretag</i>	<i>Typ av uppdrag</i>	<i>2024-01-01 - 2024-12-31</i>	<i>2023-01-01 - 2023-12-31</i>
Grant Thornton Sweden AB	Revisionsuppdrag	63 550	157 404
Grant Thornton Sweden AB	Revisionsverksamhet utöver revisionsuppdraget	10 956	71 763
Grant Thornton Sweden AB	Övriga tjänster	0	135 814
<b>Summa</b>		<b>74 506</b>	<b>364 981</b>

Moder

<i>Revisor och revisionsföretag</i>	<i>Typ av uppdrag</i>	<i>2024-01-01 - 2024-12-31</i>	<i>2023-01-01 - 2023-12-31</i>
Grant Thornton Sweden AB	Revisionsuppdrag	25 000	24 170
Grant Thornton Sweden AB	Övriga tjänster	9 519	2 750
<b>Summa</b>		<b>34 519</b>	<b>26 920</b>

2025061204821

## Not 4 Personal

### Koncern

#### Medelantalet anställda

	2024-01-01 - 2024-12-31	2023-01-01 - 2023-12-31
Kvinnor	1	4
Män	37	127
<b>Medelantalet anställda</b>	<b>38</b>	<b>131</b>

#### Styrelseledamöter och ledande befattningshavare

	2024-01-01 - 2024-12-31	2023-01-01 - 2023-12-31
<b>Styrelseledamöter</b>		
Kvinnor	1	1
Män	2	4
<b>Antal styrelseledamöter</b>	<b>3</b>	<b>5</b>

#### Löner och andra ersättningar

	2024-01-01 - 2024-12-31	2023-01-01 - 2023-12-31
Styrelsen och verkställande direktören	1 092 408	2 682 564
Övriga anställda	16 622 498	62 342 624
<b>Summa</b>	<b>17 714 906</b>	<b>65 025 188</b>

#### Sociala kostnader inklusive pensionskostnader

	2024-01-01 - 2024-12-31	2023-01-01 - 2023-12-31
<b>Pensionskostnader</b>		
Styrelsen och verkställande direktören	128 119	477 553
Övriga anställda	2 116 583	5 443 349
<b>Summa pensionskostnader</b>	<b>2 244 702</b>	<b>5 920 902</b>
Övriga sociala avgifter enligt lag och avtal	6 320 254	20 112 371
<b>Summa</b>	<b>8 564 956</b>	<b>26 033 273</b>

### Moder

#### Medelantalet anställda

#### Kommentar

Moderbolaget har inga anställda.

Styrelseledamöter och ledande befattningshavare

	2024-01-01 - 2024-12-31	2023-01-01 - 2023-12-31
<b>Styrelseledamöter</b>		
Män	1	1
<b>Antal styrelseledamöter</b>	<b>1</b>	<b>1</b>

**Not 5 Skatt på årets resultat**

Koncern

	2024-01-01 - 2024-12-31	2023-01-01 - 2023-12-31
<b>Aktuell skatt</b>		
Aktuell skatt	181 491	1 581 077
<b>Summa</b>	<b>181 491</b>	<b>1 581 077</b>
<b>Uppskjuten skatt</b>		
Förändring av uppskjuten skatt avseende temporära skillnader	83 778	106 408
<b>Summa</b>	<b>83 778</b>	<b>106 408</b>
<b>Summa</b>	<b>265 269</b>	<b>1 687 485</b>
<b>Avstämning av effektiv skatt</b>		
Resultat före skatt	20 791 733	6 446 057
Gällande skattesats (%)	20,6	20,6
Skatt enligt gällande skattesats	4 283 097	1 327 888

Väsentlig post som har påverkat sambandet mellan räkenskapsårets skattekostnad/intäkt

Typ av väsentlig post	2024-01-01 - 2024-12-31	2023-01-01 - 2023-12-31
Ej avdragsgilla kostnader	129	380 097
Ej skattepliktiga intäkter	-3 883 973	-20 183
Utnyttjande av tidigare ej aktiverade underskottsavdrag	-133 984	0
Uppskjuten skatt	83 778	106 408
Övrigt	-83 778	-106 725
<b>Summa</b>	<b>-4 017 828</b>	<b>359 597</b>
Redovisad effektiv skatt	265 269	1 687 485
Redovisad effektiv skatt i procent	1,28	26,18

2025061204823

Moder

	2024-01-01 - 2024-12-31	2023-01-01 - 2023-12-31
<b>Aktuell skatt</b>		
Aktuell skatt	40 942	0
<b>Summa</b>	<b>40 942</b>	<b>0</b>
<b>Summa</b>	<b>40 942</b>	<b>0</b>
<b>Avstämning av effektiv skatt</b>		
Resultat före skatt	3 491 026	2 287 043
Gällande skattesats (%)	20,6	20,6
Skatt enligt gällande skattesats	719 151	471 131

Väsentlig post som har påverkat sambandet mellan räkenskapsårets skattekostnad/intäkt

Typ av väsentlig post	2024-01-01 - 2024-12-31	2023-01-01 - 2023-12-31
Ej skattepliktiga intäkter	-651 351	-501 375
Utnyttjande av tidigare ej aktiverade underskottsavdrag	-26 858	
Övrigt		30 244
<b>Summa</b>	<b>-678 209</b>	<b>-471 131</b>
Redovisad effektiv skatt	40 942	
Redovisad effektiv skatt i procent	1,17	

## Not 6 Byggnader och mark

Koncern

	2024-12-31	2023-12-31
Ingående anskaffningsvärden	28 777 947	28 777 947
<b>Förändringar av anskaffningsvärden</b>		
Inköp	11 264 868	
Försäljningar/utrangeringar	-281 600	
<b>Utgående anskaffningsvärden</b>	<b>39 761 215</b>	<b>28 777 947</b>
Ingående avskrivningar	-12 085 626	-11 478 296
<b>Förändringar av avskrivningar</b>		
Försäljningar/utrangeringar	180 858	
Årets avskrivningar	-642 299	-607 330
<b>Utgående avskrivningar</b>	<b>-12 547 067</b>	<b>-12 085 626</b>
<b>Redovisat värde</b>	<b>27 214 148</b>	<b>16 692 321</b>

2025061204824

## Not 7 Inventarier, verktyg och installationer

### Koncern

	2024-12-31	2023-12-31
Ingående anskaffningsvärden	34 119 040	33 111 596
<b>Förändringar av anskaffningsvärden</b>		
Inköp		1 007 444
Försäljningar/utrangeringar	-34 119 040	0
<b>Utgående anskaffningsvärden</b>	<b>0</b>	<b>34 119 040</b>
Ingående avskrivningar	-23 354 333	-21 650 893
<b>Förändringar av avskrivningar</b>		
Försäljningar/utrangeringar	23 549 571	0
Årets avskrivningar	-195 238	-1 703 440
<b>Utgående avskrivningar</b>	<b>0</b>	<b>-23 354 333</b>
<b>Redovisat värde</b>	<b>0</b>	<b>10 764 707</b>

## Not 8 Pågående nyanläggningar och förskott avseende materiella anläggningstillgångar

### Koncern

	2024-12-31	2023-12-31
Ingående anskaffningsvärden	2 931 158	0
<b>Förändringar av anskaffningsvärden</b>		
Nedlagda utgifter	29 939 163	2 931 158
<b>Utgående anskaffningsvärden</b>	<b>32 870 321</b>	<b>2 931 158</b>
<b>Redovisat värde</b>	<b>32 870 321</b>	<b>2 931 158</b>

## Not 9 Finansiella leasingavtal - leasetagare

### Kommentar till not

Räkenskapsårets kostnadsförda leasingavgifter uppgår till 1 117 791 kr (f å 2 850 911 kr).

2025061204825



## Not 12 Andra långfristiga värdepappersinnehav

Koncern

	2024-12-31	2023-12-31
Ingående anskaffningsvärden	10 000	1 212 704
<b>Förändringar av anskaffningsvärden</b>		
Försäljningar		-1 202 704
<b>Utgående anskaffningsvärden</b>	<b>10 000</b>	<b>10 000</b>
<b>Redovisat värde</b>	<b>10 000</b>	<b>10 000</b>

## Not 13 Andra långfristiga fordringar

Koncern

	2024-12-31	2023-12-31
Ingående anskaffningsvärden	405 116	530 381
<b>Förändringar av anskaffningsvärden</b>		
Tillkommande fordringar	21 051 172	0
Reglerade fordringar	-3 000 000	-125 265
<b>Utgående anskaffningsvärden</b>	<b>18 456 288</b>	<b>405 116</b>
<b>Förändring av nedskrivningar</b>		
Reglerade fordringar	-405 116	0
<b>Utgående nedskrivningar</b>	<b>-405 116</b>	<b>0</b>
<b>Redovisat värde</b>	<b>18 051 172</b>	<b>405 116</b>

2025061204827



## Not 15 Uppskjuten skatt

Koncern

Specifikation uppskjuten skatteskuld

	2024-12-31		2023-12-31	
Typ av skillnad/ avdrag	Temporär skillnad/avdrag	Skatteskuld	Temporär skillnad/avdrag	Skatteskuld
Skattemässiga justeringar för avskrivningar	3 473 441	715 529	3 066 715	631 751
<b>Summa specifikation uppskjuten skatteskuld</b>		<b>715 529</b>		<b>631 751</b>
<b>Uppskjuten skatteskuld</b>		<b>715 529</b>		<b>631 751</b>

## Not 16 Avsättningar för övriga skatter

Koncern

	2024-12-31	2023-12-31
Avsättningar för övriga skatter	715 529	631 751

Moder

	2024-12-31	2023-12-31
Avsättningar för övriga skatter		0

## Not 17 Långfristiga skulder

Skulder som förfaller senare än 5 år från balansdagen

Koncern

	2024-12-31	2023-12-31
Övriga skulder till kreditinstitut	12 560 000	12 560 000
Övriga skulder till kreditinstitut	12 805 000	0
Byggnadskreditiv, beviljat belopp	28 500 000	0
<b>Summa</b>	<b>53 865 000</b>	<b>12 560 000</b>

2025061204829

## Not 18 Upplupna kostnader och förutbetalda intäkter

### Koncern

	2024-12-31	2023-12-31
Upplupna löner		5 698 055
Upplupna semesterlöner		8 547 400
Upplupna sociala avgifter		6 255 192
Upplupna räntekostnader	76 508	0

### Övriga upplupna kostnader och förutbetalda intäkter

Typ av interimspost	2024-12-31	2023-12-31
Övriga interimsskulder	800 330	614 568
<b>Summa</b>	<b>876 838</b>	<b>21 115 215</b>

### Moder

### Övriga upplupna kostnader och förutbetalda intäkter

Typ av interimspost	2024-12-31	2023-12-31
Övriga interimsskulder	25 000	25 000
<b>Summa</b>	<b>25 000</b>	<b>25 000</b>

2025061204830

## Not 19 Ställda säkerheter

Koncern

Ställda säkerheter för koncernens egen räkning

För egna skulder och avsättningar

<i>Typ av skuld eller avsättning</i>	<i>Typ av säkerhet</i>	<i>2024-12-31</i>	<i>2023-12-31</i>
Övriga skulder till kreditinstitut	Fastighetsinteckningar	53 865 000	16 045 000
Övriga skulder till kreditinstitut	Företagsinteckningar	0	25 000 000
<b>Summa ställda säkerheter</b>		<b>53 865 000</b>	<b>41 045 000</b>

## Not 20 Eventualförpliktelser

Koncern

<i>Typ av eventualförpliktelse</i>	<i>2024-12-31</i>	<i>2023-12-31</i>
Borgensåtagande för dotterbolags skulder till kreditinstitut	53 865 000	12 560 000
<b>Summa eventualförpliktelser</b>	<b>53 865 000</b>	<b>12 560 000</b>

2025061204831

## Not 21 Justering för poster som inte ingår i kassaflödet m.m.

### Koncern

	2024-12-31	2023-12-31
Avskrivningar och nedskrivningar	1 787 660	-466 115
Realisationsresultat	-100 735	711 562
Avsättning för garantier		-446 728

### Övriga poster som inte ingår i kassaflödet m.m.

Typ av övrig post	2024-12-31	2023-12-31
Övriga ej kassaflödespåverkande poster	77 667	-1 083 303
Vinst vid försäljning koncernbolag	-20 521 516	0
Uppskjuten skatt	-83 778	0
<b>Summa</b>	<b>-18 840 702</b>	<b>-1 284 584</b>

## Not 22 Uppllysning om moderföretag

### Uppgift om moderföretag

#### Koncern

Typ av moderföretag	Företagets namn	Org.nr	Säte
Moderföretag	UMÅ Invest AB	559130-2590	Örebro

#### Moder

Typ av moderföretag	Företagets namn	Org.nr	Säte
Moderföretag i den största koncernen	Axbu Invest AB	556890-6829	Örebro

## Not 23 Väsentliga händelser efter räkenskapsårets slut

Pågående nybyggnation samt pågående ombyggnad Flyttkarlen 2.

## Not 24 Resultatdisposition

	Belopp i kr
<i>Till årsstämman förfogande står följande medel</i>	
Balanserat resultat	36 508 993
Årets resultat	3 450 084
<b>Medel att disponera</b>	<b>39 959 077</b>
<i>Styrelsen föreslår att medlen disponeras enligt följande</i>	
Balanseras i ny räkning	39 959 077
<b>Summa</b>	<b>39 959 077</b>

2025061204833

## Underskrifter

Örebro  
Datum framgår av den digitala underskriften.

---

Ulf Axelsson  
Styrelseledamot

● Vår revisionsberättelse har lämnats den dag som framgår av vår digitala underskrift.

Grant Thornton Sweden AB

---

Per Askengren  
Auktoriserad revisor

2025061204834

**SIGNATURES**

**ALLEKIRJOITUKSET**

**UNDERSKRIFTER**

**SIGNATURER**

**UNDERSKRIFTER**

This documents contains 30 pages before this page  
Dokumentet inneholder 30 sider før denne siden

Tämä asiakirja sisältää 30 sivua ennen tätä sivua  
Dette dokument indeholder 30 sider før denne side

Delta dokument innehåller 30 sidor före denna sida




2025061204335

Ulf Axelsson - Ulf.axelsson@putsotegel.se - 90.227.44.242

316fae33-1d29-4e99-8211-7489322e692c - 2025-05-19 17:55:56 UTC +03:00

Per Askengren - per.askengren@se.gt.com - 95.193.35.232

6c14dc2a-9352-48f1-abf4-fa19c17025ad - 2025-05-19 18:07:19 UTC +03:00



authority to sign  
representative  
custodial

asemavaltuus  
nimenkirjoitusoikeus  
huoltaja/edunvalvoja

ställningsfullmakt  
firmateckningsrätt  
förvaltare

autoritet til å signere  
representant  
foresatte/verge

myndighed til at underskrive  
repræsentant  
fuldmægtig

# Revisionsberättelse

Till bolagsstämman i Axbu Invest AB

Org.nr. 556890 - 6829

## Rapport om årsredovisningen och koncernredovisningen

### Uttalanden

Vi har utfört en revision av årsredovisningen och koncernredovisningen för Axbu Invest AB för år 2024.

Enligt vår uppfattning har årsredovisningen och koncernredovisningen upprättats i enlighet med årsredovisningslagen och ger en i alla väsentliga avseenden rättvisande bild av moderbolagets och koncernens finansiella ställning per den 31 december 2024 och av dessas finansiella resultat och kassaflöden för året enligt årsredovisningslagen. Förvaltningsberättelsen är förenlig med årsredovisningens och koncernredovisningens övriga delar.

Vi tillstyrker därför att bolagsstämman fastställer resultaträkningen och balansräkningen för moderbolaget och koncernen.

### Grund för uttalanden

Vi har utfört revisionen enligt International Standards on Auditing (ISA) och god revisionssed i Sverige. Vårt ansvar enligt dessa standarder beskrivs är närmare i avsnittet *Revisorns ansvar*. Vi är oberoende i förhållande till moderbolaget och koncernen enligt god revisorssed i Sverige och har i övrigt fullgjort vårt yrkesetiska ansvar enligt dessa krav.

Vi anser att de revisionsbevis vi har inhämtat är tillräckliga och ändamålsenliga som grund för våra uttalanden.

### Styrelsens ansvar

Det är styrelsen som har ansvaret för att årsredovisningen och koncernredovisningen upprättas och att den ger en rättvisande bild enligt årsredovisningslagen. Styrelsen ansvarar även för den interna kontroll som den bedömer är nödvändig för att upprätta en årsredovisning och koncernredovisning som inte innehåller några väsentliga felaktigheter, vare sig dessa beror på oegentligheter eller misstag.

Vid upprättandet av årsredovisningen och koncernredovisningen ansvarar styrelsen för bedömningen av bolagets och koncernens förmåga att fortsätta verksamheten. Den upplyser, när så är tillämpligt, om förhållanden som kan påverka förmågan att fortsätta verksamheten och att använda antagandet om fortsatt drift. Antagandet om fortsatt drift tillämpas dock inte om styrelsen avser att likvidera bolaget, upphöra med verksamheten eller inte har något realistiskt alternativ till att göra något av detta.

### Revisorns ansvar

Våra mål är att uppnå en rimlig grad av säkerhet om huruvida årsredovisningen och koncernredovisningen som helhet inte innehåller några väsentliga felaktigheter, vare sig dessa beror på oegentligheter eller misstag, och att lämna en revisionsberättelse som innehåller våra uttalanden. Rimlig säkerhet är en hög grad av säkerhet, men är ingen garanti för att en revision som utförs enligt ISA och god revisionssed i Sverige alltid kommer att upptäcka en väsentlig felaktighet om en sådan finns. Felaktigheter kan uppstå på grund av oegentligheter eller misstag och anses vara väsentliga om de enskilt eller tillsammans rimligen kan förväntas påverka de ekonomiska beslut som användare fattar med grund i årsredovisningen och koncernredovisningen.

Som del av en revision enligt ISA använder vi professionellt omdöme och har en professionellt skeptisk inställning under hela revisionen. Dessutom:

- Identifierar och bedömer vi riskerna för väsentliga felaktigheter i årsredovisningen och koncernredovisningen, vare sig dessa beror på oegentligheter eller misstag, utformar och utför granskningsåtgärder bland annat utifrån dessa risker och inhämtar revisionsbevis som är tillräckliga och ändamålsenliga för att utgöra en grund för våra uttalanden. Risker för att inte upptäcka en väsentlig felaktighet till följd av oegentligheter är högre än för en väsentlig felaktighet som beror på misstag, eftersom oegentligheter kan innefatta agerande i maskopi, förfalskning, avsiktliga utelämnanden, felaktig information eller åsidosättande av intern kontroll.
- skaffar vi oss en förståelse av den del av bolagets interna kontroll som har betydelse för vår revision för att utforma granskningsåtgärder som är lämpliga med hänsyn till omständigheterna, men inte för att uttala oss om effektiviteten i den interna kontrollen.
- utvärderar vi lämpligheten i de redovisningsprinciper som används och rimligheten i styrelsens uppskattningar i redovisningen och tillhörande upplysningar.
- drar vi en slutsats om lämpligheten i att styrelsen använder antagandet om fortsatt drift vid upprättandet av årsredovisningen och koncernredovisningen. Vi drar också en slutsats, med grund i de inhämtade revisionsbevisen, om huruvida det finns någon väsentlig osäkerhetsfaktor som avser sådana händelser eller förhållanden som kan leda till betydande tvivel om bolagets och koncernens förmåga att fortsätta verksamheten. Om vi drar slutsatsen att det finns en väsentlig osäkerhetsfaktor, måste vi i revisionsberättelsen fästa uppmärksamheten på upplysningarna i årsredovisningen och koncernredovisningen om den väsentliga osäkerhetsfaktorn eller, om sådana upplysningar är otillräckliga, modifiera uttalandet om årsredovisningen och koncernredovisningen. Våra slutsatser baseras på de revisionsbevis som inhämtas fram till datumet för revisionsberättelsen. Dock kan framtida händelser eller förhållanden göra att ett bolag och en koncern inte längre kan fortsätta verksamheten.
- utvärderar vi den övergripande presentationen, strukturen och innehållet i årsredovisningen och koncernredovisningen, däribland upplysningarna, och om årsredovisningen och koncernredovisningen återger de underliggande transaktionerna och händelserna på ett sätt som ger en rättvisande bild.
- planerar och utför vi koncernrevisionen för att inhämta tillräckliga och ändamålsenliga revisionsbevis avseende den finansiella informationen för företag eller affärsenheter inom koncernen som grund för att göra ett uttalande avseende koncernredovisningen. Vi ansvarar för styrning, övervakning och genomgång av det revisionsarbete som utförts för koncernrevisionens syfte. Vi är ensamt ansvariga för våra uttalanden.

Vi måste informera styrelsen om bland annat revisionens planerade omfattning och inriktning samt tidpunkten för den. Vi måste också informera om betydelsefulla iakttagelser under revisionen, däribland de eventuella betydande brister i den interna kontrollen som vi identifierat.

## Rapport om andra krav enligt lagar och andra författningar

### Uttalanden

Utöver vår revision av årsredovisningen och koncernredovisningen har vi även utfört en revision av styrelsens förvaltning för Axbu Invest AB för år 2024 samt av förslaget till dispositioner beträffande bolagets vinst eller förlust.

Vi tillstyrker att bolagsstämman disponerar vinsten enligt förslaget i förvaltningsberättelsen och beviljar styrelsens ledamot ansvarsfrihet för räkenskapsåret.

### Grund för uttalanden

Vi har utfört revisionen enligt god revisionssed i Sverige. Vårt ansvar enligt denna beskrivs närmare i avsnittet *Revisorns ansvar*. Vi är oberoende i förhållande till moderbolaget och koncernen enligt god revisionssed i Sverige och har i övrigt fullgjort vårt yrkesetiska ansvar enligt dessa krav.

Vi anser att de revisionsbevis vi har inhämtat är tillräckliga och ändamålsenliga som grund för våra uttalanden.

### Styrelsens ansvar

Det är styrelsen som har ansvaret för förslaget till dispositioner beträffande bolagets vinst eller förlust. Vid förslag till utdelning innefattar detta bland annat en bedömning av om utdelningen är försvarlig med hänsyn till de krav som bolagets och koncernens verksamhetsart, omfattning och risker ställer på storleken av moderbolagets och koncernens egna kapital, konsolideringsbehov, likviditet och ställning i övrigt.

Styrelsen ansvarar för bolagets organisation och förvaltningen av bolagets angelägenheter. Detta innefattar bland annat att fortlöpande bedöma bolagets och koncernens ekonomiska situation och att tillse att bolagets organisation är utformad så att bokföringen, medelsförvaltningen och bolagets ekonomiska angelägenheter i övrigt kontrolleras på ett betryggande sätt.

Örebro den 19 maj 2025

Grant Thornton Sweden AB

Per Askengren  
Auktoriserad revisor

### Revisorns ansvar

Vårt mål beträffande revisionen av förvaltningen, och därmed vårt uttalande om ansvarsfrihet, är att inhämta revisionsbevis för att med en rimlig grad av säkerhet kunna bedöma om någon styrelseledamot i något väsentligt avseende:

- företagit någon åtgärd eller gjort sig skyldig till någon försummelse som kan föranleda ersättningsskyldighet mot bolaget, eller
- på något annat sätt handlat i strid med aktiebolagslagen, årsredovisningslagen eller bolagsordningen.

Vårt mål beträffande revisionen av förslaget till dispositioner av bolagets vinst eller förlust, och därmed vårt uttalande om detta, är att med rimlig grad av säkerhet bedöma om förslaget är förenligt med aktiebolagslagen.

Rimlig säkerhet är en hög grad av säkerhet, men ingen garanti för att en revision som utförs enligt god revisionssed i Sverige alltid kommer att upptäcka åtgärder eller försummelser som kan föranleda ersättningsskyldighet mot bolaget, eller att ett förslag till dispositioner av bolagets vinst eller förlust inte är förenligt med aktiebolagslagen.

Som en del av en revision enligt god revisionssed i Sverige använder vi professionellt omdöme och har en professionellt skeptisk inställning under hela revisionen. Granskningen av förvaltningen och förslaget till dispositioner av bolagets vinst eller förlust grundar sig främst på revisionen av räkenskaperna. Vilka tillkommande granskningsåtgärder som utförs baseras på vår professionella bedömning med utgångspunkt i risk och väsentlighet. Det innebär att vi fokuserar granskningen på sådana åtgärder, områden och förhållanden som är väsentliga för verksamheten och där avsteg och överträdelser skulle ha särskild betydelse för bolagets situation. Vi går igenom och prövar fattade beslut, beslutsunderlag, vidtagna åtgärder och andra förhållanden som är relevanta för vårt uttalande om ansvarsfrihet. Som underlag för vårt uttalande om styrelsens förslag till dispositioner beträffande bolagets vinst eller förlust har vi granskat om förslaget är förenligt med aktiebolagslagen.

2025061204838



# Document history

## Document summary

**COMPLETED BY ALL:**

19.05.2025 14:49

**SENT BY OWNER:**

Kajsa Thörn · 19.05.2025 14:45

**DOCUMENT ID:**

HylNbdjuZgl

**ENVELOPE ID:**

SyNZ0o\_-gl-HylNbdjuZgl

**DOCUMENT NAME:**

Revisionsberättelse Axbu Invest AB 2024-01-01-2024-12-31.pdf

2 pages

**SHA-512:**

41c0585afb06d77d11a2acf17354c7faeba0b8e7e9ea628c7d1a4d3d1634f51f7119c1c085d9e6608ca34471df9af7698adb5de7f7b7b02765a5911b465d4ca

## Activity log

RECIPIENT	ACTION*	TIMESTAMP (CET)	METHOD	DETAILS
PER ASKENGREN	Signed	19.05.2025 14:49	eID	Swedish BankID (DOB: 1966/12/16)
per.askengren@se.gt.com	Authenticated	19.05.2025 14:48	Low	IP: 95.193.35.232

\* Action describes both the signing and authentication performed by each recipient. Authentication refers to the ID method used to access the document.

## Attachments

No attachments related to this document

## Custom events

No custom events related to this document

Verified ensures that the document has been signed according to the method stated above.

Copies of signed documents are securely stored by Verified.

To review the signature validity, please open this PDF using Adobe Reader.



GDPR compliant



eIDAS standard



PAES sealed