

Årsredovisning för räkenskapsåret 2022

Styrelsen och verkställande direktören avger följande årsredovisning.


Innehåll	Sida
Förvaltningsberättelse	2
Resultaträkning	3
Balansräkning	4
Noter (tilläggsupplysningar)	5

Om inte annat särskilt anges, redovisas alla belopp i kronor.

Fastställelseintyg

Undertecknad styrelseledamot i Transport System Sweden AB intygar, dels att denna kopia av årsredovisningen stämmer överens med originalet, dels att resultaträkningen och balansräkningen har fastställts på årsstämman den 18 juli 2023. Årsstämman beslutade att godkänna styrelsens förslag till hur vinsten ska fördelas.

Göteborg den 6 oktober 2023


Jan Johansson

Förvaltningsberättelse

Verksamheten

Bolaget bedriver åkeriverksamhet. Bolaget bildades under 2014. Bolaget har sitt huvudkontor i Munkedal.

Flerårsöversikt

	2022	2021	2020	2019	2018	2017	2016
Nettoomsättning, tkr	28 512 683	24 786 844	19 926 654	24 487 225	21 690 654	18 374 377	26 938 536
Resultat efter finansiella poster, tkr	283 984	844 353	2 686 641	1 835 864	174 299	1 752 757	1 818 060
Soliditet, %	93 %	71 %	68,7 %	66,3 %	67,5 %	47,3 %	44,4 %

Resultatdisposition

Till årsstämmans förfogande står följande vinstmedel:

Balanserat resultat	7 730 780
Årets resultat	394 981
Totalt	8 125 361

Styrelsen och verkställande direktören föreslår att vinstmedlen disponeras enligt följande:

Utdelning till ägarna	0
Balanseras i ny räkning	8 125 361
Totalt	8 125 361

Utdelning per aktie	0
---------------------	---

Resultaträkning

	Not	2021-01-01 --2021-12-31	2022-01-01 --2022-12-31
Rörelseintäkter, lagerförändringar mm			
Nettoomsättning		24 786 844	28 512 683
Övriga rörelseintäkter		0	0
Summa rörelseintäkter, lagerförändringar mm		24 786 844	28 512 683
Rörelsekostnader			
Personalkostnader	2	-9 611 756	-7 563 273
Av- och nedskrivningar av materiella och immateriella anläggningstillgångar			-7 600
Övriga rörelsekostnader		-14 312 097	-20 397 263
Summa rörelsekostnader		-23 923 853	-27 968 136
<i>Rörelseresultat</i>		862 991	544 547
Finansiella poster			
Övriga ränteintäkter och liknande resultatposter			0
Räntekostnader och liknande resultatposter		-18 638	-15 691
Summa finansiella poster		-18 638	-15 691
<i>Resultat efter finansiella poster</i>		844 353	283 984
Bokslutsdispositioner			
Förändring av periodiseringsfonder		337 867	145 013
Summa bokslutsdispositioner		337 867	145 013
<i>Resultat före skatt</i>		1 182 220	673 869
Skatt på årets resultat		-194 610	-278 888
<i>Årets resultat</i>		987 610	394 981

Balansräkning

	Not	2021-01-01 -- 2021-12-31	2022-01-01 --2022-12-31
Tillgångar			
Anläggningstillgångar			
Maskiner och inventarier	3	0	30 400
Summa anläggningstillgångar		0	30 400
Omsättningstillgångar			
Kundfordringar		12 462 937	5 130 013
Övriga fordringar		158 054	3 382 571
Kassa och bank		1 011 028	2 193 047
Summa omsättningstillgångar		13 632 019	10 705 631
Summa tillgångar		13 632 019	10 736 031
Eget kapital och skulder			
Eget kapital			
Bundet eget kapital			
Aktiekapital		50 000	50 000
Summa bundet eget kapital		50 000	50 000
Fritt eget kapital			
Balanserat resultat		6 743 170	7 730 780
Årets resultat		987 610	394 981
Summa fritt eget kapital		7 730 780	8 125 761
Summa eget kapital	4	7 780 780	8 175 761
Obeskattade reserver			
Periodiseringsfonder		2 448 653	2 303 640
Summa obeskattade reserver		2 448 653	2 303 640
Skulder			
Långfristiga skulder			
Övriga skulder	5	0	0
Summa långfristiga skulder		0	0
Kortfristiga skulder			
Leverantörsskulder		1 213 379	268 186
Skatteskulder		2 181 522	-11 556
Övriga skulder		7685	0
Summa kortfristiga skulder		3 402 586	256 630
Summa skulder		3 402 586	256 630
Summa eget kapital och skulder		13 632 019	10 736 031

Inga ställda säkerheter eller ansvarsförbindelser finns.

Noter (tilläggsupplysningar)

Not 1 Redovisnings- och värderingsprinciper

Årsredovisningen är upprättad i enlighet med årsredovisningslagen och BFNAR 2008:1 Årsredovisning i mindre aktiebolag (K2).

Avskrivningar

Tillämpade avskrivningstider:

Maskiner och andra tekniska anläggningar 5 år

Inga avskrivningar har gjorts under året

Nyckeltalsdefinitioner

Soliditet

Eget kapital och obeskattade reserver (med avdrag för uppskjuten skatt) i förhållande till balansomslutningen.

Upplysningar till resultaträkningen

Not 2 Personal

Transport System Sweden AB har under räkenskapsåret i genomsnitt haft 10 anställda.

Upplysningar till balansräkningen

Not 3 Maskiner och inventarier

	2021-01-01 -- 2021-12-31	2022-01-01 --2022-12-31
Ingående anskaffningsvärden	0	0
Inköp	0	38 000
Försäljning	0	0
Utgående anskaffningsvärden	0	0
Årets avskrivningar	0	7 600
Redovisat värde	0	0

Not 4 Förändring i eget kapital


	Aktie- kapital	Reserv- fond	Balanserat resultat	Årets resultat	Totalt
Belopp vid årets ingång enligt fastställd balansräkning	50 000	-	6 743 170		6 793 170
Resultatdisposition enligt årsstämman					
- Utdelning	-	-	987 610	-	987 610
Årets resultat	-	-	-	394 981	394 981
Belopp vid årets utgång	50 000	-	7 730 780	394 981	8 175 761

Not 5 Långfristiga skulder

Långfristiga skulder som förfaller till betalning senare än fem år efter balansdagen:

Skulder till kreditinstitut	0
Summa	0

Göteborg den 6 oktober 2023


Jan Johansson


Begäran om att byta ut årsredovisningen för räkenskapsår 2022

Transport system Sweden AB, 556935-4839, begär att bifogad årsredovisning ersätter den redan inlämnade årsredovisningen för räkenskapsår 2022. Anledningen är ett identifierat räknefel. Räknefelet är även korrigerat hos Skatteverket.

Undertecknas av behörig företrädare för företaget

Jan Johansson

Göteborg, 2023-10-06

A handwritten signature in black ink, appearing to be 'Jan Johansson', written in a cursive style.