

**Årsredovisning**  
för  
**RMT Invest AB**  
556993-5272


Räkenskapsåret  
2021-06-01 - 2022-05-31

**Fastställelseintyg**

Undertecknad styrelseledamot i RMT Invest AB intygar att resultaträkningen och balansräkningen i årsredovisningen har fastställts på årsstämman den 16 november 2022. Årsstämman beslutade att godkänna styrelsens förslag till resultatdisposition.

Jag intygar också att innehållet i årsredovisningen och revisionsberättelsen stämmer överens med originalen.

Örebro 2022-11-16



Tomas Östgren



Styrelsen för RMT Invest AB avger följande årsredovisning för räkenskapsåret 2021-06-01 - 2022-05-31.

Årsredovisningen är upprättad i svenska kronor, SEK. Om inte annat särskilt anges, redovisas alla belopp i hela kronor (kr). Uppgifter inom parentes avser föregående år.

## Förvaltningsberättelse

### Verksamheten

#### Allmänt om verksamheten

Företagets verksamhet är att bedriva fastighetsutveckling, äga och förvalta fast egendom och värdepapper och därmed förenlig verksamhet.

Företaget har sitt säte i Örebro.

Flerårsöversikt (Tkr)	2021/22	2020/21	2019/20	2018/19
Nettoomsättning	0	0	0	0
Resultat efter finansiella poster	-67	-93	-409	865
Soliditet (%)	98,6	100,0	99,9	100,0

För definitioner av nyckeltal, se Not 1 Redovisningsprinciper.

### Förändringar i eget kapital

	Aktie- kapital	Balanserat resultat	Årets resultat	Totalt
Belopp vid årets ingång	150 000	1 003 920	-93 014	1 060 906
Disposition enligt beslut av årets årsstämma:				
Balanseras i ny räkning		-93 014	93 014	0
Årets resultat			-67 143	-67 143
<b>Belopp vid årets utgång</b>	<b>150 000</b>	<b>910 906</b>	<b>-67 143</b>	<b>993 763</b>

### Resultatdisposition

Styrelsen föreslår att till förfogande stående vinstmedel (kronor):

balanserad vinst	910 906
årets förlust	-67 143
	<b>843 763</b>
disponeras så att i ny räkning överföres	843 763
	<b>843 763</b>

Företagets resultat och ställning i övrigt framgår av efterföljande resultat- och balansräkning med noter.

## Resultaträkning

Not

2021-06-01  
-2022-05-31

2020-06-01  
-2021-05-31

### Rörelsekostnader

Övriga externa kostnader

-45 143

-43 014

**Summa rörelsekostnader**

**-45 143**

**-43 014**

**Rörelseresultat**

**-45 143**

**-43 014**

### Finansiella poster

Nedskrivningar av finansiella anläggningstillgångar och  
kortfristiga placeringar

-22 000

-50 000

**Summa finansiella poster**

**-22 000**

**-50 000**

**Resultat efter finansiella poster**

**-67 143**

**-93 014**

**Resultat före skatt**

**-67 143**

**-93 014**

**Årets resultat**

**-67 143**

**-93 014**

## Balansräkning

Not

2022-05-31

2021-05-31

### TILLGÅNGAR

#### Anläggningstillgångar

##### *Finansiella anläggningstillgångar*

Andelar i koncernföretag

2

38 000

60 000

**Summa finansiella anläggningstillgångar**

**38 000**

**60 000**

**Summa anläggningstillgångar**

**38 000**

**60 000**

#### Omsättningstillgångar

##### *Kortfristiga fordringar*

Fordringar hos koncernföretag

100 000

100 000

Övriga fordringar

493

493

**Summa kortfristiga fordringar**

**100 493**

**100 493**

##### *Kassa och bank*

Kassa och bank

868 995

900 413

**Summa kassa och bank**

**868 995**

**900 413**

**Summa omsättningstillgångar**

**969 488**

**1 000 906**

**SUMMA TILLGÅNGAR**

**1 007 488**

**1 060 906**

## Balansräkning

Not

2022-05-31

2021-05-31

### EGET KAPITAL OCH SKULDER

#### Eget kapital

##### *Bundet eget kapital*

Aktiekapital

150 000

150 000

**Summa bundet eget kapital**

**150 000**

**150 000**

##### *Fritt eget kapital*

Balanserat resultat

910 906

1 003 920

Årets resultat

-67 143

-93 014

**Summa fritt eget kapital**

**843 763**

**910 906**

**Summa eget kapital**

**993 763**

**1 060 906**

#### Kortfristiga skulder

Leverantörsskulder

3 725

0

Upplupna kostnader och förutbetalda intäkter

10 000

0

**Summa kortfristiga skulder**


**13 725**

**0**

**SUMMA EGET KAPITAL OCH SKULDER**

**1 007 488**

**1 060 906**



## Noter

### Not 1 Redovisningsprinciper

#### Allmänna upplysningar

Årsredovisningen är upprättad i enlighet med årsredovisningslagen och Bokföringsnämndens allmänna råd (BFNAR 2016:10) om årsredovisning i mindre företag.

#### Nyckeltalsdefinitioner

Soliditet (%)

Justerat eget kapital (eget kapital och obeskattade reserver med avdrag för uppskjuten skatt) i procent av balansomslutning.

### Not 2 Andelar i koncernföretag

	2022-05-31	2021-05-31
Ingående anskaffningsvärden	283 000	283 000
<b>Utgående ackumulerade anskaffningsvärden</b>	<b>283 000</b>	<b>283 000</b>
Ingående nedskrivningar	-223 000	-173 000
Årets nedskrivningar	-22 000	-50 000
<b>Utgående ackumulerade nedskrivningar</b>	<b>-245 000</b>	<b>-223 000</b>
<b>Utgående redovisat värde</b>	<b>38 000</b>	<b>60 000</b>

### Not 3 Ställda säkerheter

Företaget har inga ställda säkerheter.


### Not 4 Eventualförpliktelser

Styrelsen har inte identifierat några eventualförpliktelser.


**Not 5 Väsentliga händelser efter räkenskapsårets slut**

Inga väsentliga händelser har skett efter räkenskapsåret.


Örebro 2022-11-16



Tomas Östgren  
Ordförande



Roberth Söderlindh



Mats Forsberg