

Årsredovisning

för

service2service i Göteborg AB

556901-5463


Räkenskapsåret

2022-09-01 - 2023-08-31

Fastställelseintyg

Undertecknad styrelseledamot i service2service i Göteborg AB intygar, dels att denna kopia av årsredovisningen stämmer överens med originalet, dels att resultaträkningen och balansräkningen i årsredovisningen har fastställts på årsstämma 2023-11-27. Årsstämman beslutade att godkänna styrelsens förslag till resultatdisposition.

Göteborg 2023-11-27



Jenny-Ann Gunnarsson

Årsredovisning

för

service2service i Göteborg AB

556901-5463

Räkenskapsåret

2022-09-01 - 2023-08-31

Innehållsförteckning

Förvaltningsberättelse	1
Resultaträkning	2
Balansräkning	3-4
Noter	5-6

Styrelsen för service2service i Göteborg AB avger följande årsredovisning för räkenskapsåret 2022-09-01 - 2023-08-31.

Årsredovisningen är upprättad i svenska kronor, SEK. Om inte annat särskilt anges, redovisas alla belopp i hela kronor (kr). Uppgifter inom parentes avser föregående år.

Förvaltningsberättelse

Verksamheten

Allmänt om verksamheten

Bolagets verksamhet bedrivs i huvudsak i Göteborg och består i att bedriva försäljning av konsulttjänster inom service, utbildning och administration. Bolaget bedriver till stor del begravningsverksamhet innebärande totalentreprenad inom begravnings-tjänster.

Företaget har sitt säte i Göteborg.

Väsentliga händelser under räkenskapsåret

Tillväxtverkets beslut om återkrav av korttidsstödet som utbetalades under 2020 har återbetalats under räkenskapsåret totalt 198 778 kr.

Flerårsöversikt (Tkr)	2022/23	2021/22	2020/21	2019/20
Nettoomsättning	1 724	1 570	1 731	1 241
Resultat efter finansiella poster	-58	-78	342	61
Soliditet (%)	54,7	53,3	46,1	73,2

Förändringar i eget kapital

	Aktie- kapital	Balanserat resultat	Årets resultat	Totalt
Belopp vid årets ingång	50 000	334 538	943	385 481
Disposition enligt beslut av årsstämman:				
Balanseras i ny räkning		943	-943	0
Årets resultat			-13 939	-13 939
Belopp vid årets utgång	50 000	335 481	-13 939	371 542

Resultatdisposition

Styrelsen föreslår att till förfogande stående vinstmedel (kronor):

balanserad vinst	335 482
årets förlust	-13 939
	321 543

disponeras så att	
till aktieägare utdelas	100 000
i ny räkning överföres	221 543
	321 543

Styrelsen föreslås bemyndigas att besluta om tidpunkt då utdelningen skall betalas.

Styrelsen anser att förslaget är förenligt med försiktighetsregeln i 17 kap. 3 § aktieföretagslagen enligt följande redogörelse: Styrelsens uppfattning är att vinstutdelningen är försvarlig med hänsyn till de krav verksamhetens art, omfattning och risk ställer på storleken på det egna kapitalet, bolagets konsolideringsbehov, likviditet och ställning i övrigt.

Företagets resultat och ställning i övrigt framgår av efterföljande resultat- och balansräkning med noter.

2023120805879

Resultaträkning

Not

2022-09-01
-2023-08-31

2021-09-01
-2022-08-31

Rörelseintäkter, lagerförändringar m. m.

Nettoomsättning		1 723 632	1 569 719
Övriga rörelseintäkter		6 595	- 938
Summa rörelseintäkter, lagerförändringar m.m.		1 730 227	1 570 657

Rörelsekostnader

Råvaror och förnödenheter		-268 984	-411 485
Övriga externa kostnader		-566 118	-383 364
Personalkostnader	2	-880 812	-848 174
Av- och nedskrivningar av materiella och immateriella anläggningstillgångar		-59 400	-4 950
Summa rörelsekostnader		-1 775 314	-1 647 973
Rörelseresultat		-45 087	-77 316

Finansiella poster

Övriga ränteintäkter och liknande resultatposter		47	1 000
Räntekostnader och liknande resultatposter		-12 536	-1 241
Summa finansiella poster		-12 489	-241
Resultat efter finansiella poster		-57 576	-77 557

Bokslutsdispositioner

Förändringar av periodiseringsfonder		47 000	88 000
Summa bokslutsdispositioner		47 000	88 000
Resultat före skatt		-10 576	10 443

Skatter

Skatt på årets resultat		-3 363	-9 500
Årets resultat		-13 939	943

Balansräkning

Not

2023-08-31

2022-08-31

TILLGÅNGAR

Anläggningstillgångar

Materiella anläggningstillgångar

Inventarier, verktyg och installationer

3

232 650

292 050

Summa materiella anläggningstillgångar

232 650

292 050

Summa anläggningstillgångar

232 650

292 050

Omsättningstillgångar

Kortfristiga fordringar

Kundfordringar

189 713

79 610

Övriga fordringar

3 675

11 094

Förutbetalda kostnader och upplupna intäkter

12 976

12 717

Summa kortfristiga fordringar

206 364

103 421

Kassa och bank

Kassa och Bank

240 157

397 166

Summa kassa och bank

240 157

397 166

Summa omsättningstillgångar

446 521

500 587

SUMMA TILLGÅNGAR

679 171

792 637

Balansräkning

Not

2023-08-31

2022-08-31

EGET KAPITAL OCH SKULDER

Eget kapital

Bundet eget kapital

Aktiekapital

50 000

50 000

Summa bundet eget kapital

50 000

50 000

Fritt eget kapital

Balanserat resultat

335 482

334 539

Årets resultat

-13 939

943

Summa fritt eget kapital

321 543

335 482

Summa eget kapital

371 543

385 482

Obeskattade reserver

Periodiseringsfonder

0

47 000

Summa obeskattade reserver

0

47 000

Långfristiga skulder

Övriga skulder till kreditinstitut

4

155 306

175 562

Summa långfristiga skulder

155 306

175 562

Kortfristiga skulder

Övriga skulder till kreditinstitut

20 200

19 800

Leverantörsskulder

27 084

9 664

Skatteskulder

3 363

42 162

Övriga skulder

88 675

99 967

Upplupna kostnader och förutbetalda intäkter

13 000

13 000

Summa kortfristiga skulder

152 322

184 593

SUMMA EGET KAPITAL OCH SKULDER

679 171

792 637

Noter

Not 1 Redovisningsprinciper

Allmänna upplysningar

Årsredovisningen är upprättad i enlighet med årsredovisningslagen och Bokföringsnämndens allmänna råd (BFNAR 2016:10) om årsredovisning i mindre företag.

Nyckeltalsdefinitioner

Nettoomsättning

Rörelsens huvudintäkter, fakturerade kostnader, sidointäkter samt intäktskorrigeringar.

Resultat efter finansiella poster

Resultat efter finansiella intäkter och kostnader men före bokslutsdispositioner och skatter.

Soliditet (%)

Justerat eget kapital (eget kapital och obeskattade reserver med avdrag för uppskjuten skatt) i procent av balansomslutning.

Not 2 Medelantalet anställda

	2022-09-01 -2023-08-31	2021-09-01 -2022-08-31
Medelantalet anställda	2	2

Not 3 Inventarier, verktyg och installationer

	2023-08-31	2022-08-31
Ingående anskaffningsvärden	297 000	
Inköp		297 000
Utgående ackumulerade anskaffningsvärden	297 000	297 000
Ingående avskrivningar	-4 950	
Årets avskrivningar	-59 400	-4 950
Utgående ackumulerade avskrivningar	-64 350	-4 950
Utgående redovisat värde	232 650	292 050

2023120805884


Not 4 Skulder till kreditinstitut

Nedan framgår fördelning av långfristiga lån.


Långgivare	Lånebelopp	Lånebelopp
	2023-08-31	2022-08-31
BMW Financial Services	175 506	195 362
	175 506	195 362
Kortfristig del av långfristig skuld	20 200	19 800

Resultat- och balansräkningen kommer att föreläggas på årsstämma för fastställelse.

Göteborg 2023-11-27



Jenny-Ann Gunnarsson



Torgny Gunnarsson

Fotokopians överensstämmelse
med originalet intygas:

