

**Årsredovisning för räkenskapsåret
2023.**


Styrelsen för
Cibarius AB får härmed
avlämna årsredovisning
för räkenskapsåret 2023-01-01 - 2023-12-31.

Årsredovisningen omfattar	Sid
- Förvaltningsberättelse	1
- Resultaträkning	3
- Balansräkning	4
- Noter	5

Undertecknad styrelseledamot intygar härmed, dels att denna kopia överensstämmer med originalet, dels att resultaträkningen och balansräkningen fastställts på årsstämma den 8 mars 2024. Dessutom intygas att årsstämman beslöt behandla förlusten i enlighet med förslaget i förvaltningsberättelsen.

Kristianstad 2024-03-15

Jan-Anders Nilsson



Förvaltningsberättelse.

Verksamheten.

Verksamheten utgörs av handel med livsmedelsråvaror, konsthantverk, textilier och möbler samt därmed förenlig verksamhet. Bolagets verksamhet bedrivs i Kristianstad. Under året har verksamheten varit vilande.

Om inte annat anges, redovisas alla belopp i svenska kronor.

Väsentliga händelser under räkenskapsåret.

Under året har ingen verksamhet bedrivits.

Flerårsjämförelse.

	<u>2023</u>	<u>2022</u>	<u>2021</u>	<u>2020</u>
Nettoomsättning(kkr)	0	0	0	0
Resultat efter fin. poster(kkr)	-4	-10	-12	-12
Soliditet i %	83	71	75	82

Förändring av eget kapital

2023-12-31

2022-12-31

Bundet eget kapital

Aktiekapital	100 000	100 000
Reservfond	<u>20 000</u>	<u>20 000</u>
Vid årets slut	120 000	120 000

Fritt eget kapital

Balanserat resultat	- 92 826	- 83 023
Årets resultat	<u>- 4 423</u>	<u>- 9 803</u>
Vid årets slut	- 97 249	- 92 826

Summa eget kapital vid årets slut

22 751

27 174

Förslag till behandling av ansamlad förlust.

Till årsstämman förfogande står följande:

Balanserad förlust	- 92 826
Årets förlust	<u>- 4 423</u>
	-97 249

Styrelsen föreslår att förlusten behandlas så att

i ny räkning överföres	<u>-97 249</u>
	-97 249

Resultaträkning	<u>2023-01-01</u> <u>2023-12-31</u>	<u>2022-01-01</u> <u>2022-12-31</u>
<u>Rörelsens intäkter</u>		
Nettoomsättning	-	-
Övriga rörelseintäkter	-	-
Summa rörelseintäkter	-	-
<u>Rörelsens kostnader</u>		
Övriga externa kostnader	- 4 541	- 9 810
Personalkostnader	-	-
Summa rörelsekostnader	- 4 541	- 9 810
Rörelseresultat	- 4 541	- 9 810
<u>Resultat från finansiella poster</u>		
Ränteintäkter och liknande poster	118	7
Resultat efter finansiella poster	- 4 423	- 9 803
Resultat före skatt	- 4 423	- 9 803
Skatt på årets resultat	-	-
<u>Årets resultat</u>	- 4 423	- 9 803

Balansräkning	23-12-31	22-12-31
Tillgångar		
<u>Omsättningstillgångar</u>		
<u>Kortfristiga fordringar</u>		
Övriga fordringar	8 048	9 000
Summa kortfristiga fordringar	8 048	9 000
<u>Kassa och bank</u>	19 379	29 189
Summa omsättningstillgångar	27 427	38 189
Summa tillgångar	27 427	38 189
Eget kapital och skulder		
<u>Eget kapital</u>		
<u>Bundet eget kapital</u>		
Aktiekapital, 1 000 st med kvotvärde 100 kr	100 000	100 000
Reservfond	20 000	20 000
	120 000	120 000
<u>Fritt eget kapital</u>		
Balanserade medel	- 92 826	- 83 023
Årets resultat	- 4 423	- 9 803
	- 97 249	- 92 826
Summa eget kapital	22 751	27 174
<u>Långfristiga skulder</u>		
Övriga skulder	676	6 015
Summa långfristiga skulder	676	6 015
<u>Kortfristiga skulder</u>		
Upplupna kostnader	4 000	5 000
Summa kortfristiga skulder	4 000	5 000
Summa eget kapital och skulder	27 427	38 189


Noter.

Not 1. **Redovisnings- och värderingsprinciper.**
Årsredovisningen har upprättats i enlighet med årsredovisningslagen och BFNAR 2016:10, Årsredovisning i mindre företag.


Definition av nyckeltal

Soliditet: Justerat eget kapital i procent av balansomslutningen.


Kristianstad 2024-03-08



Jan-Anders Nilsson



Anders Nilsson



Ola Nilsson

2024071213780