

Årsredovisning för
Din Partner Kasp AB
556882-4378
Räkenskapsåret
2025-01-01 - 2025-12-31

Innehållsförteckning	Sida
Förvaltningsberättelse	1
Resultaträkning	2
Balansräkning	3
Noter	4
Upplysningar till resultaträkning	4
Underskrifter	4


Fastställelseintyg

Undertecknad styrelseledamot intygar härmed dels att denna kopia av årsredovisningen överensstämmer med originalet, dels att resultat- och balansräkningen fastställts på årsstämman den 28 FEBRUARI 2026.

Stämman beslöt också att godkänna styrelsens förslag till resultatdisposition.

Stockholm, 2026-02-28


Elzbieta Kasp
Verkställande direktör



Förvaltningsberättelse

Styrelsen för Din Partner Kasp AB, 556882-4378, får härmed avge årsredovisning för räkenskapsåret 2025.

Verksamheten

Allmänt om verksamheten

Din Partner Kasp AB är ett familjeföretag stiftat av Elzbieta Kasp och hennes dotter Zuzanna Gorfinska i december 2011.

Firman blev registrerat av Bolagsverket och godkänd för F-skatt av Skatteverket i april 2012.

Sedan dess bedriver bolaget företagsservice och affärsutvecklingskonsulting åt polacker som driver egna företag i Sverige.

Verksamheten är övertagen från Elzbieta Kasps enskild firma som startades 1996.

Väsentliga händelser under och efter räkenskapsåret

Firman drabbades av en stor kundförlust som orsakade dåligt resultat.

Egna aktier

Bolaget innehar 500 aktier á 100 kr. 300 aktier äger Elzbieta Kasp och 200 aktier äger Zuzanna Gorfinska.


Flerårsöversikt

	2025	2024	2023	<i>Belopp i kr</i> 2022
Nettoomsättning	282 066	357 857	414 947	382 244
Resultat efter finansiella poster	-52 027	20 975	12 656	-91 017
Soliditet, %	56	67	63	33


Resultatdisposition

	<i>Belopp i kr</i>
Styrelsen föreslår att till förfogande stående medel:	
balanserat resultat	37 939
årets resultat	-52 027
totalt	-14 088
balanseras i ny räkning.	

Bolagets resultat och ställning framgår av efterföljande resultat- och balansräkningar med tilläggsupplysningar.




1871



Resultaträkning

<i>Belopp i kr</i>	<i>Not</i>	<i>2025-01-01- 2025-12-31</i>	<i>2024-01-01- 2024-12-31</i>
Rörelseintäkter, lagerförändring m.m.			
Nettoomsättning		282 066	357 857
Övriga rörelseintäkter		-5 240	6 130
Summa rörelseintäkter, lagerförändring m.m.		276 826	363 987
Rörelsekostnader			
Råvaror och förnödenheter		-11 581	-
Övriga externa kostnader		-122 303	-179 580
Personalkostnader	2	-205 809	-175 120
Summa rörelsekostnader		-339 693	-354 700
Rörelseresultat		-62 867	9 287
Finansiella poster			
Övriga ränteintäkter och liknande resultatposter		10 961	11 701
Räntekostnader och liknande resultatposter		-121	-13
Summa finansiella poster		10 840	11 688
Resultat efter finansiella poster		-52 027	20 975
Bokslutsdispositioner			
Resultat före skatt		-52 027	20 975
Skatter			
Skatt på årets resultat		-	-4 321
Årets resultat		-52 027	16 654

2026051004300




1911
1912
1913
1914
1915
1916
1917
1918
1919
1920
1921
1922
1923
1924
1925
1926
1927
1928
1929
1930
1931
1932
1933
1934
1935
1936
1937
1938
1939
1940
1941
1942
1943
1944
1945
1946
1947
1948
1949
1950
1951
1952
1953
1954
1955
1956
1957
1958
1959
1960
1961
1962
1963
1964
1965
1966
1967
1968
1969
1970
1971
1972
1973
1974
1975
1976
1977
1978
1979
1980
1981
1982
1983
1984
1985
1986
1987
1988
1989
1990
1991
1992
1993
1994
1995
1996
1997
1998
1999
2000
2001
2002
2003
2004
2005
2006
2007
2008
2009
2010
2011
2012
2013
2014
2015
2016
2017
2018
2019
2020
2021
2022
2023
2024
2025



Balansräkning

<i>Belopp i kr</i>	<i>Not</i>	<i>2025-12-31</i>	<i>2024-12-31</i>
TILLGÅNGAR			
Omsättningstillgångar			
Kortfristiga fordringar			
Kundfordringar		37 075	97 813
Övriga fordringar		84 498	138 851
Upparbetad men ej fakturerad intäkt		-	5 440
Förutbetalda kostnader och upplupna intäkter		-91 517	-159 453
Summa kortfristiga fordringar		30 056	82 651
Kassa och bank			
Kassa och bank		34 116	48 332
Summa kassa och bank		34 116	48 332
Summa omsättningstillgångar		64 172	130 983
SUMMA TILLGÅNGAR		64 172	130 983
EGET KAPITAL OCH SKULDER			
Eget kapital			
Bundet eget kapital			
Aktiekapital (500 aktier)		50 000	50 000
Summa bundet eget kapital		50 000	50 000
Fritt eget kapital			
Balanserat resultat		37 939	21 285
Årets resultat		-52 027	16 654
Summa fritt eget kapital		-14 088	37 939
Summa eget kapital		35 912	87 939
Kortfristiga skulder			
Skatteskulder		17 968	33 661
Upplupna kostnader och förutbetalda intäkter		10 292	9 383
Summa kortfristiga skulder		28 260	43 044
SUMMA EGET KAPITAL OCH SKULDER		64 172	130 983

2026031004301



Handwritten text, possibly a signature or date, located in the lower right quadrant of the page.



Noter

Belopp i kr om inget annat anges.

Not 1 Redovisningsprinciper

Årsredovisningen har upprättats i enlighet med Årsredovisningslagen och Bokföringsnämndens allmänna råd BFNAR 2016:10 Årsredovisning i mindre företag.

Definition av nyckeltal

Nettoomsättning

Rörelsens huvudintäkter, fakturerade kostnader, sidointäkter samt intäktskorrigeringar.

Resultat efter finansiella poster

Resultat efter finansiella intäkter och kostnader, men före skatter.

Soliditet

Eget kapital och obeskattade reserver med avdrag för uppskjuten skatt i förhållande till balansomslutningen.


Not 2 Anställda och personalkostnader

Medelantalet anställda

	2025-01-01- 2025-12-31	2024-01-01- 2024-12-31
Män	-	-
Kvinnor	2	3
Totalt	2	3

Underskrifter

Stockholm, 2026-02-28


Elzbieta Kasp
Verkställande direktör

Bohagsmerket
Årsredovisningar
851 98 Sundsvall

