

Styrelsen och verkställande direktören för

Bergalo AB
Org nr 556864-7977

får härmed avge


Årsredovisning

för räkenskapsåret 1 januari 2024 – 31 december 2024

Innehåll:	sida
Förvaltningsberättelse	2
Resultaträkning	3
Balansräkning	4-5
Ställda säkerheter och ansvarsförbindelser	5
Tilläggsupplysningar	6-7
Underskrifter	7

Fastställelseintyg

Undertecknad styrelseordförande intygar att resultat- och balansräkningen har fastställts på ordinarie årsstämma den 1 februari 2025. Årsstämman beslöt att godkänna styrelsens och verkställande direktörens förslag till resultatdisposition. Undertecknad intygar att denna kopia av årsredovisningen överensstämmer med originalet.



Håkan Lokind
Styrelsens ordförande

Sigtuna, 2025-02-01

Förvaltningsberättelse

I den här årsredovisningen anges belopp i SEK om inget annat särskilt anges.

Allmänt om verksamheten

Bergalo ABs huvudverksamhet är att bedriva konsultverksamhet inom ekonomi och affärsutveckling. För att på bästa möjliga sätt nå ut på marknaden för tjänster inom Interim Management samverkar Bergalo med olika etablerade aktörer inom interim management, ekonomistyrning och rekrytering. Bergalo ABs affärsidé är att tillhandahålla konsulttjänster inom ekonomi, affärsutveckling och andra administrativa tjänster. Utöver kärnverksamheten arbetar Bergalo fortfarande med utvecklingen ett nytt affärsområde där företaget tillhandahåller konsulttjänster men inriktning på byggnadsinformationsmodellering (BIM).

Väsentliga händelser under räkenskapsåret

Under verksamhetsåret 2024 har beläggningen varit god och arvodesnivån i linje med prognos. Under verksamhetsåret har företaget sagt upp en av sina anställda för att minska sina kostnader. Året 2024 avslutade positivt med att företaget skrev ett nytt avtal med en kund verksam inom tillverkningsindustrin avseende helåret 2025.

Flerårsöversikt (Tkr)

KSEK	2024	2023	2022	2021	2020
Nettomsättning	2,422	2,334	3,170	2,909	1,889
Rörelseresultat	14	-316	750	899	694
Årets resultat	1	7	415	454	262
Antal anställda	3	3	3	3	.3
Soliditet %	90%	88%	89%	93%	62%
Kassalikviditet %	364%	482%	972%	1979%	557%
Personalkostnad per anställd	694	612	486	367	198

Resultatdisposition

Medel att disponera

Balanserat resultat	2,366,504
Erhållna aktieägartillskott	0
Årets resultat	-659
Summa	2,365,845

Förslag till disposition

Utdelning	0
Balanseras i ny räkning	2,365,845
Summa	2,365,845

Kommentar till dispositioner

Dispositionerna har gjorts med beaktande av bolagets framtida konsolideringsbehov för att kunna genomföra nödvändiga investeringar och för att klara framtida kriser.

Styrelsens yttrande om vinstutdelning

Styrelsens uppfattning är att årets resultat ej medger någon utdelningen. Främsta anledning är att ej riskera att bolaget ej kan fullgöra sina förpliktelser på kort och lång sikt (riskbuffert) och även fullgöra erforderliga investeringar. Den föreslagna utdelningen på noll kronor (0) kan därmed försvaras med hänsyn till vad som anförs i ABL 17 kap 3 § 2-3 st (försiktighetsregeln).

Resultaträkning

	Not	2024-01-01 2024-12-31	2023-01-01 2023-12-31
<i>Rörelseintäkter, lagerförändringar m.m.</i>			
Nettoomsättning		2,422,484	2,333,916
Förändringar av lager		0	0
Övriga rörelseintäkter		0	0
<i>Summa rörelseintäkter, lagerförändringar m.m.</i>		<i>2,422,484</i>	<i>2,333,916</i>
<i>Rörelsekostnader</i>			
Råvaror och förnödenheter		0	0
Handelsvaror		0	0
Övriga externa kostnader		-324,815	-814,281
Personalkostnader	2	-2,083,437	-1,835,659
Övriga rörelsekostnader		0	0
<i>Summa rörelsekostnader</i>		<i>-2,408,252</i>	<i>-2,649,940</i>
RÖRELSERESULTAT		14,232	-316,024
<i>Finansiella poster</i>			
Resultat från övriga finansiella anläggningstillgångar		0	-120,000
Övriga ränteintäkter och liknande resultatposter		0	0
Räntekostnader och liknande resultatposter		-5,166	-4,713
<i>Summa finansiella poster</i>		<i>-5,166</i>	<i>-124,713</i>
RESULTAT EFTER FINANSIELLA POSTER		9,066	-440,737
<i>Bokslutsdispositioner</i>			
Avsättning till periodiseringsfond		0	459,777
RESULTAT FÖRE SKATT		9,066	19,040
Skatt på årets resultat		-9,725	-12,205
Övriga skatter		0	0
ÅRETS RESULTAT		-659	6,835

Balansräkning

	Not	2024-12-31	2023-12-31
TILLGÅNGAR			
Anläggningstillgångar			
<i>Materiella anläggningstillgångar</i>			
Byggnader och mark		0	0
Maskiner och andra tekniska anläggningar		0	0
Inventarier, verktyg och installationer		13,338	13,338
<i>Summa materiella anläggningstillgångar</i>		13,338	13,338
<i>Finansiella anläggningstillgångar</i>			
Andra långfristiga värdepappersinnehav		0	0
Lån till delägare eller närstående		0	0
Andra långfristiga fordringar		2,277,542	1,678,542
<i>Summa finansiella anläggningstillgångar</i>		2,277,542	1,678,542
Summa anläggningstillgångar		2,290,880	1,691,880
Omsättningstillgångar			
<i>Kortfristiga fordringar</i>			
Kundfordringar		224,475	461,063
Övriga fordringar		111,283	343,052
Förutbetalda kostnader och upplupna intäkter		270,000	67,500
<i>Summa kortfristiga fordringar</i>		605,758	871,615
<i>Kortfristiga placeringar</i>			
Övriga kortfristiga placeringar		0	400,000
<i>Summa kortfristiga placeringar</i>		0	400,000
<i>Kassa och bank</i>			
Kassa och bank		126,341	155,567
Redovisningsmedel		0	0
<i>Summa kassa och bank</i>		126,341	155,567
Summa omsättningstillgångar		732,099	1,427,182
SUMMA TILLGÅNGAR		3,022,979	3,119,062

Balansräkning

	Not	2024-12-31	2023-12-31
EGET KAPITAL OCH SKULDER			
Eget kapital			
<i>Bundet eget kapital</i>			
Aktiekapital	4	50,000	50,000
Reservfond		0	0
<i>Summa bundet eget kapital</i>		<i>50,000</i>	<i>50,000</i>
<i>Fritt eget kapital</i>			
Balanserat resultat	4	2,366,504	2,359,669
Årets resultat	4	-659	6,835
<i>Summa fritt eget kapital</i>		<i>2,365,845</i>	<i>2,366,504</i>
Summa eget kapital		2,415,845	2,416,504
Obeskattade reserver			
Periodiseringsfonder		406,123	406,123
Akkumulerade överavskrivningar		0	0
Övriga obeskattade reserver		0	0
Summa obeskattade reserver		406,123	406,123
Långfristiga skulder			
Checkräkningskredit		0	0
Övriga skulder		0	0
Summa långfristiga skulder		0	0
Kortfristiga skulder			
Checkräkningskredit		0	0
Leverantörsskulder		0	0
Växelskulder		0	0
Skatteskulder		199,991	292,201
Övriga skulder		1,020	4,234
Upplupna kostnader och förutbetalda intäkter		0	0
Summa kortfristiga skulder		201,011	296,435
SUMMA EGET KAPITAL OCH SKULDER		3,022,979	3,119,062

Ställda säkerheter och ansvarsförbindelser

Finns inga.

Tilläggsupplysningar

Redovisningsprinciper

Årsredovisningen är upprättad i enlighet med årsredovisningslagen och Bokföringsnämndens allmänna råd (BFNAR 2016:10) Årsredovisning i mindre aktiebolag.

Avvikelser från grundläggande principer, allmänna råd eller rekommendationer

Det förekommer inga avvikelser från grundläggande principer, allmänna råd eller rekommendationer.

Intäktsredovisning

Intäkter har redovisats till det verkliga värdet av vad som erhållits eller vad som kommer att erhållas när inkomsten kan mätas på ett tillförlitligt sätt och när det är sannolikt att de ekonomiska fördelarna förknippade med försäljningen kommer att tillfalla bolaget.

Pågående arbeten och entreprenaduppdrag

Uppdrag till fast pris och uppdrag på löpande räkning har redovisats enligt huvudregeln (successiv vinstavräkning) som innebär att utförda prestationer löpande intäktsförs i förhållande till uppdragens färdigställandegrad.

Inkomstskatt och uppskjuten skatt

Redovisad inkomstskatt omfattar inkomstskatt som ska betalas eller erhållas avseende aktuellt år och justeringar avseende tidigare års aktuella skatt. Värdering av samtliga skatteskulder och skattefordringar sker till nominella belopp och görs enligt de skatteregler och skattesatser som är beslutade eller som är aviserade och med stor sannolikhet kommer att fastställas.

Varulager

Lagertillgångar av inköpta varor, egentillverkade varor, jordbruksprodukter, djur och fastigheter med mera har värderats post för post enligt FIFU-principen till det lägsta av anskaffningsvärdet och nettoförsäljningsvärdet (verkligt värde minus försäljningskostnader).

I anskaffningsvärdet för inköpta varor ingår inköpspris, frakt, importavgifter, tull och andra utgifter med avdrag för rabatter och andra prisavdrag. Inköpspriset för inköpta varor i utländsk valuta har omräknats till valutakursen per datumet för inköpet.

Kortfristiga fordringar

Kortfristiga fordringar har värderats till upplupet anskaffningsvärde enligt effektivräntemetoden och tagits upp till belopp som beräknas inflyta. Upplupen ränta och nedskrivningar har redovisats i resultaträkningen. Kortfristiga fordringar i utländsk valuta har värderats till balansdagens kurs och valutakursdifferenserna har redovisats som rörelseintäkter eller rörelsekostnader i resultaträkningen.

Kortfristiga placeringar

Finansiella instrument har värderats post för post till det lägsta av anskaffningsvärdet och nettoförsäljningsvärdet, nedskrivningar har redovisats i resultaträkningen. Räntebärande kortfristiga placeringar har värderats till upplupet anskaffningsvärde enligt effektivräntemetoden och upplupen ränta har redovisats i resultaträkningen.

Not 1 Medelantalet anställda

	2024-01-01	2023-01-01
	2024-12-31	2023-12-31
Medelantalet anställda män	1	1
Medelantalet anställda kvinnor	2	2
Summa medelantalet anställda	3	3

Not 2 Uppllysning om löner och andra ersättningar

	2024-12-31	2023-12-31
<i>Löner och andra ersättningar</i>		
Styrelse och verkställande direktör (varav tantiem)	1,183,387 0	1,168,442 0
Övriga anställda	0	0
Totala löner och andra ersättningar	1,183,387	1,168,442
<i>Sociala kostnader och pensionskostnader</i>		
Sociala avgifter enligt lag och avtal	397,309	389,251
Pensionskostnader avseende styrelse och vd	130,719	120,000
Pensionskostnader avseende övriga anställda	110,000	0
Totala löner och andra ersättningar	1,580,696	1,557,693
Pensionsförpliktelser till styrelse och vd uppgår till	2,041,000	1,442,000

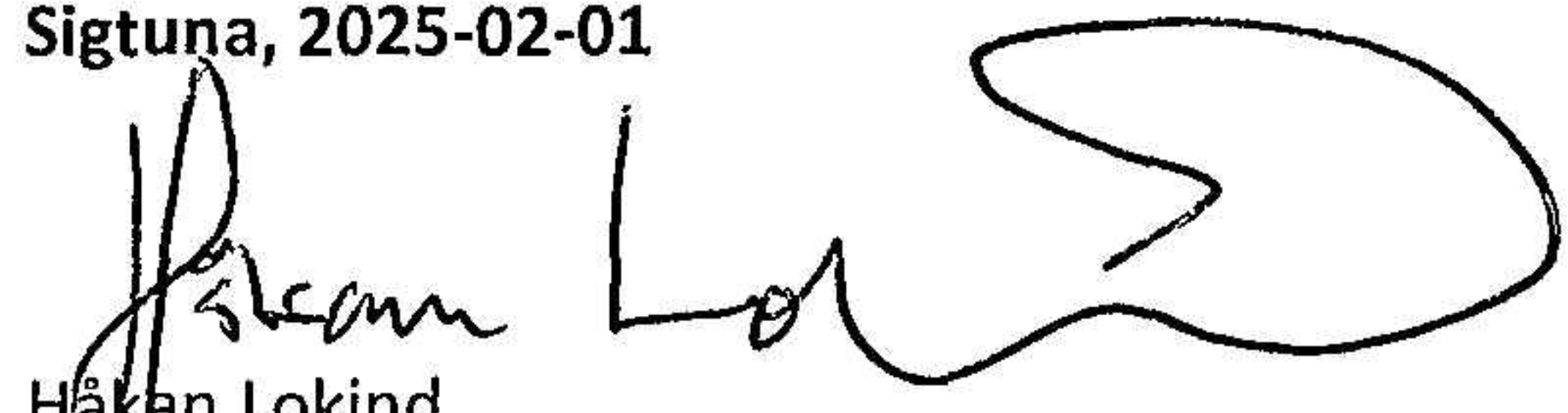
Not 3 Avtal om avgångsvederlag


Några avtal om avgångsvederlag till styrelse eller VD finns inte.

Not 4 Förändringar i eget kapital

	Aktiekapital	Reservfond	Balanserat resultat	Årets resultat	Totalt
<i>Belopp vid årets ingång</i>	50,000	0	2,359,669	6,835	2,416,504
Förändring av reservfond	0	0	0	0	0
Aktieägartillskott	0	0	0	0	0
Utdelning	0	0	0	0	0
Balanseras i ny räkning	0	0	6,835	-6,835	0
Årets resultat	0	0	0	-659	-659
<i>Belopp vid årets utgång</i>	50,000	0	2,366,504	-659	2,415,845

Sigtuna, 2025-02-01


Håkan Lokind
Styrelsens ordförande, Verkställande Direktör


Birgitta Nördgren
Styrelsesuppleant