

# Årsredovisning

för

## Maskin & ADR Utbildarna i Hedemora AB

556836-5851


Räkenskapsåret

2022-07-01 – 2023-06-30

### Fastställelseintyg

Undertecknad styrelseledamot i Maskin & ADR Utbildarna i Hedemora AB intygar, dels att denna kopia av årsredovisningen stämmer överens med originalet, dels att resultaträkningen och balansräkningen i årsredovisningen har fastställts på årsstämman 2023-08-18. Årsstämman beslutade att godkänna styrelsens förslag till resultatdisposition.

Strängnäs 2023-08-18



Ewa Henriksson

# Årsredovisning

för

## Maskin & ADR Utbildarna i Hedemora AB

556836-5851

Räkenskapsåret

2022-07-01 – 2023-06-30



ÅRSREDOVISNINGEN HAR GRANSKATS

AV REGISTERSTYRELSEN

*Handwritten signature*

Styrelsen för Maskin & ADR Utbildarna i Hedemora AB avger följande årsredovisning för räkenskapsåret 2022-07-01 – 2023-06-30.

Årsredovisningen är upprättad i svenska kronor, SEK. Om inte annat särskilt anges, redovisas alla belopp i hela kronor (kr). Uppgifter inom parentes avser föregående år.

## Förvaltningsberättelse

### Verksamheten

#### Allmänt om verksamheten

Verksamheten består av transportutbildningar samt därmed förenlig verksamhet. Bolaget är ej aktivt då ägaren avlidit.

Företaget har sitt säte i Hedemora.

Flerårsöversikt (tkr)	2022/23	2021/22	2020/21	2019/20	2018/19
Nettoomsättning	0	0	2	511	1 544
Resultat efter finansiella poster	505	-29	-10	-191	492
Soliditet (%)	92	91	92	91	86


### Förändringar i eget kapital

	Aktie- kapital	Balanserat resultat	Årets resultat	Totalt
Belopp vid årets ingång	50 000	1 990 258	67 173	2 107 431
Disposition enligt beslut av årsstämman:				
Utdelning		-187 550		-187 550
Balanseras i ny räkning		67 173	-67 173	0
Årets resultat			993 243	993 243
<b>Belopp vid årets utgång</b>	<b>50 000</b>	<b>1 869 881</b>	<b>993 243</b>	<b>2 913 124</b>

### Resultatdisposition


Styrelsen föreslår att till förfogande stående vinstmedel (kronor):

balanserad vinst	1 869 882
årets vinst	993 243
	<b>2 863 125</b>
disponeras så att	
till aktieägare utdelas	187 550
i ny räkning överföres	2 675 575
	<b>2 863 125</b>



Företagets resultat och ställning i övrigt framgår av efterföljande resultat- och balansräkning med noter.

2023092207181

  
Således godkännt för  
styrelsens ledning

## Resultaträkning

	Not	2022-07-01 -2023-06-30	2021-07-01 -2022-06-30
<b>Summa rörelseintäkter, lagerförändringar m.m.</b>		<b>0</b>	<b>0</b>
<b>Rörelsekostnader</b>			
Övriga externa kostnader		-21 084	-22 486
Personalkostnader	1	0	0
Av- och nedskrivningar av materiella och immateriella anläggningstillgångar		0	-6 558
Övriga rörelsekostnader		-9 165	0
<b>Summa rörelsekostnader</b>		<b>-30 249</b>	<b>-29 044</b>
<b>Rörelseresultat</b>		<b>-30 249</b>	<b>-29 044</b>
<b>Finansiella poster</b>			
Resultat från övriga finansiella anläggningstillgångar		528 193	0
Övriga ränteintäkter och liknande resultatposter		7 457	0
Räntekostnader och liknande resultatposter		-35	0
<b>Summa finansiella poster</b>		<b>535 615</b>	<b>0</b>
<b>Resultat efter finansiella poster</b>		<b>505 366</b>	<b>-29 044</b>
<b>Bokslutsdispositioner</b>			
Förändring av periodiseringsfonder		618 442	114 695
Förändring av överavskrivningar		2 607	1 868
<b>Summa bokslutsdispositioner</b>		<b>621 049</b>	<b>116 563</b>
<b>Resultat före skatt</b>		<b>1 126 415</b>	<b>87 519</b>
<b>Skatter</b>			
Skatt på årets resultat		-133 172	-20 346
<b>Årets resultat</b>		<b>993 243</b>	<b>67 173</b>

2023092207182



Handwritten signature and text at the bottom right of the page.

## Balansräkning

Not

2023-06-30

2022-06-30

### TILLGÅNGAR

#### Anläggningstillgångar

##### *Materiella anläggningstillgångar*

Inventarier, verktyg och installationer

2

0

9 165

**Summa materiella anläggningstillgångar**

**0**

**9 165**

**Summa anläggningstillgångar**

**0**

**9 165**

#### Omsättningstillgångar

##### *Kortfristiga fordringar*

Övriga fordringar

9 293

14 805

Förutbetalda kostnader och upplupna intäkter

5 738

0

**Summa kortfristiga fordringar**

**15 031**

**14 805**

##### *Kortfristiga placeringar*

Övriga kortfristiga placeringar

0

2 000 000

**Summa kortfristiga placeringar**

**0**

**2 000 000**

##### *Kassa och bank*

Kassa och bank

3 157 890

836 031

**Summa kassa och bank**

**3 157 890**

**836 031**

**Summa omsättningstillgångar**

**3 172 921**

**2 850 836**

**SUMMA TILLGÅNGAR**

**3 172 921**

**2 860 001**

2023092207183



Utskrift från Maskin & ADR Utbildarna i Hedemora AB  
2023-06-30 10:00

Utskrift från Maskin & ADR Utbildarna i Hedemora AB

## Balansräkning

Not

2023-06-30

2022-06-30

### EGET KAPITAL OCH SKULDER

#### Eget kapital

##### *Bundet eget kapital*

Aktiekapital

50 000

50 000

**Summa bundet eget kapital**

**50 000**

**50 000**

##### *Fritt eget kapital*

Balanserat resultat

1 869 882

1 990 259

Årets resultat

993 243

67 173

**Summa fritt eget kapital**

**2 863 125**

**2 057 432**

**Summa eget kapital**

**2 913 125**

**2 107 432**

#### Obeskattade reserver

Periodiseringsfonder

0

618 442

Ackumulerade överavskrivningar

0

2 607

**Summa obeskattade reserver**

**0**

**621 049**

#### Långfristiga skulder

Övriga skulder

112 673

102 037

**Summa långfristiga skulder**

**112 673**

**102 037**

#### Kortfristiga skulder

Leverantörsskulder

1 313

0

Skatteskulder

140 810

24 483

Upplupna kostnader och förutbetalda intäkter

5 000

5 000

**Summa kortfristiga skulder**

**147 123**

**29 483**

**SUMMA EGET KAPITAL OCH SKULDER**

**3 172 921**

**2 860 001**

2023092207184



Handwritten signature and illegible text at the bottom right of the page.

## Noter

### Redovisningsprinciper

#### Allmänna upplysningar

Årsredovisningen är upprättad i enlighet med årsredovisningslagen och Bokföringsnämndens allmänna råd (BFNAR 2016:10) om årsredovisning i mindre företag.

#### Tjänste- och entreprenaduppdrag

Företagets intäkter från uppdrag till fast pris redovisas enligt huvudregeln.

#### Avskrivning

Tillämpade avskrivningstider:

#### Immateriella anläggningstillgångar

Goodwill 5 år

#### Materiella anläggningstillgångar

Inventarier, verktyg och installationer 5 år

#### Nyckeltalsdefinitioner

Nettoomsättning

Rörelsens huvudintäkter, fakturerade kostnader, sidointäkter samt intäktskorrigeringar.

Resultat efter finansiella poster

Resultat efter finansiella intäkter och kostnader men före bokslutsdispositioner och skatter.

Soliditet (%)

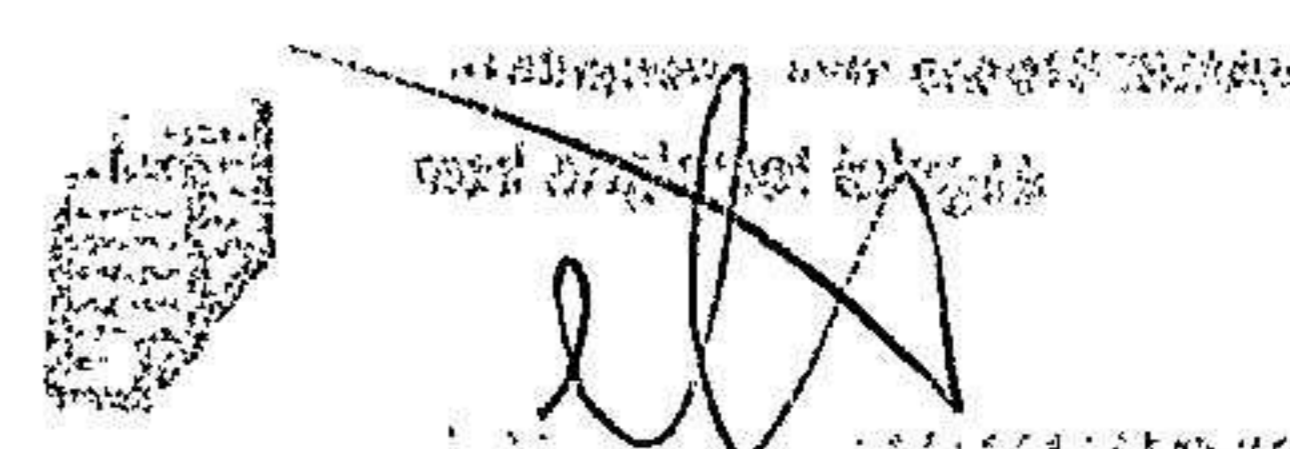
Justerat eget kapital (eget kapital och obeskattade reserver med avdrag för uppskjuten skatt) i procent av balansomslutning.

#### Not 1 Medelantalet anställda

	2022-07-01 -2023-06-30	2021-07-01 -2022-06-30
Medelantalet anställda	0	1

#### Not 2 Inventarier, verktyg och installationer

	2023-06-30	2022-06-30
Ingående anskaffningsvärden	32 792	32 792
Försäljningar/utrangeringar	-32 792	
<b>Utgående ackumulerade anskaffningsvärden</b>	<b>0</b>	<b>32 792</b>
Ingående avskrivningar	-23 627	-17 069
Försäljningar/utrangeringar	23 627	
Årets avskrivningar		-6 558
<b>Utgående ackumulerade avskrivningar</b>	<b>0</b>	<b>-23 627</b>


Handwritten signature and stamp, likely representing the preparer or auditor.

Utgående redovisat värde

0

9 165

Avesta 20230817



Ewa Henriksson

2023092207186

