


## FASTSTÄLLELSEINTYG TILL ÅRSREDOVISNING

### Intyg om balansräkningen och resultaträkningen har fastställts

Undertecknad styrelseledamot i Klart Skepp Marinteknik AB, org.nr 556516-0669, intygar dels att denna kopia av årsredovisningen stämmer överens med originalet, dels att resultaträkningen och balansräkningen har fastställts på årsstämma den 17 december 2024. Årsstämman beslutade att godkänna styrelsens förslag till hur resultatet ska disponeras.

Stocksund den 18 december 2024



Klas Wilborg, styrelseledamot

# Årsredovisning

för

## Klart Skepp Marinteknik AB

556516-0669

Räkenskapsåret

2023-07-01 - 2024-06-30

Styrelsen och verkställande direktören för Klart Skepp Marinteknik AB avger följande årsredovisning för räkenskapsåret 2023-07-01 - 2024-06-30.

Årsredovisningen är upprättad i svenska kronor, SEK. Om inte annat särskilt anges, redovisas alla belopp i hela kronor (kr).

## Förvaltningsberättelse

### Information om verksamheten

Bolaget har under året bedrivit marint profilerade gymnasie- och yrkeshögskoleutbildningar med ca 590 elever /studenter. Bolaget bedriver också branschknuten kursverksamhet för privatpersoner och företag/organisationer. Bolaget hyr in fyra fartyg från moderbolaget Klart Skepp Stocksund AB som används i utbildningsverksamheten men också i den fartygscharterverksamhet som bolaget bedriver med privatpersoner och företag/organisationer. För mer information om bolagets verksamhet se [www.marinalaroverket.se](http://www.marinalaroverket.se); [www.sjoutbildning.se](http://www.sjoutbildning.se) och [www.cedergrenska.se](http://www.cedergrenska.se).

Företaget har sitt säte i Danderyd.

### Ägarförhållanden

Bolaget är ett helägt dotterbolag till Klart Skepp Stocksund AB, 556456-2790, med säte i Danderyd. Klart Skepp Stocksund AB ägs till 100% av Cedergrenska AB, 559144-0697, med säte i Danderyd.

| Flerårsöversikt (Tkr) | 2023/24 | 2022/23 | 2021/22 | 2020/21 | 2019/20 |
|-----------------------|---------|---------|---------|---------|---------|
| Nettoomsättning       | 92 682  | 89 947  | 88 178  | 82 665  | 79 276  |
| Balansomslutning      | 56 440  | 47 694  | 50 770  | 46 008  | 37 440  |
| Soliditet (%)         | 74      | 75      | 63      | 66      | 74      |

För definitioner av nyckeltal, se Redovisnings- och värderingsprinciper.

### Förändringar i eget kapital

|   | Aktie-<br>kapital | Reserv-<br>fond | Balanserat<br>resultat | Årets<br>resultat | Totalt     |
|---|-------------------|-----------------|------------------------|-------------------|------------|
| Belopp vid årets ingång                     | 100 000           | 1 900 000       | 20 340 755             | 3 556 233         | 25 896 988 |
| Disposition enligt beslut<br>av årsstämman: |                   |                 |                        |                   |            |
| Balanseras i ny räkning                     |                   |                 | 3 556 233              | -3 556 233        | 0          |
| Årets resultat                              |                   |                 |                        | 7 794 909         | 7 794 909  |
| Belopp vid årets utgång                     | 100 000           | 1 900 000       | 23 896 988             | 7 794 909         | 33 691 897 |

*JSW*

**Förslag till vinstdisposition**

Styrelsen föreslår att till förfogande stående vinstmedel (kronor):

|                  |                   |
|------------------|-------------------|
| balanserad vinst | 23 896 988        |
| årets vinst      | 7 794 909         |
|                  | <b>31 691 897</b> |

|                        |                   |
|------------------------|-------------------|
| disponeras så att      |                   |
| i ny räkning överföres | 31 691 897        |
|                        | <b>31 691 897</b> |

Företagets resultat och ställning i övrigt framgår av efterföljande resultat- och balansräkning samt kassaflödesanalys med noter.

*JS kv*

2025011601568

| <b>Resultaträkning</b>  | <b>Not</b> | <b>2023-07-01<br/>-2024-06-30</b> | <b>2022-07-01<br/>-2023-06-30</b> |
|---|------------|-----------------------------------|-----------------------------------|
| <b>Rörelsens intäkter</b>   |            |                                   |                                   |
| Nettoomsättning   | 2          | 92 681 971                        | 89 946 710                        |
| Övriga rörelseintäkter  | 3          | 2 367 788                         | 2 607 260                         |
|   |            | <b>95 049 759</b>                 | <b>92 553 970</b>                 |
| <b>Rörelsens kostnader</b>  |            |                                   |                                   |
| Handelsvaror  |            | -17 563 690                       | -18 433 988                       |
| Övriga externa kostnader  | 4, 5       | -21 840 713                       | -18 002 289                       |
| Personalkostnader   | 6          | -45 829 524                       | -50 528 968                       |
| Avskrivningar och nedskrivningar av materiella och immateriella anläggningstillgångar |            | -627 672                          | -407 686                          |
|   |            | <b>-85 861 599</b>                | <b>-87 372 931</b>                |
| <b>Rörelseresultat</b>  | 7          | <b>9 188 160</b>                  | <b>5 181 039</b>                  |
| <b>Resultat från finansiella poster</b>   |            |                                   |                                   |
| Övriga ränteintäkter och liknande resultatposter                                      | 8          | 27 177                            | 23 203                            |
| Räntekostnader och liknande resultatposter  | 9          | -47 423                           | -42 782                           |
|   |            | -20 246                           | -19 579                           |
| <b>Resultat efter finansiella poster</b>  |            | <b>9 167 914</b>                  | <b>5 161 460</b>                  |
| Bokslutsdispositioner   | 10         | 628 260                           | -570 102                          |
| <b>Resultat före skatt</b>  |            | <b>9 796 174</b>                  | <b>4 591 358</b>                  |
| Skatt på årets resultat   | 11         | -2 001 265                        | -1 035 125                        |
| <b>Årets resultat</b>   |            | <b>7 794 909</b>                  | <b>3 556 233</b>                  |

fs m

Klart Skepp Marinteknik AB  
Org.nr 556516-0669

4 (15)

## Balansräkning

Not

2024-06-30

2023-06-30

### TILLGÅNGAR

#### Anläggningstillgångar

##### *Materiella anläggningstillgångar*

|   |    |                  |                  |
|---|----|------------------|------------------|
| Byggnad Pråmen                          | 12 | 820 391          | 468 337          |
| Förbättringsarbeten på annans fastighet | 13 | 438 559          | 446 093          |
| Inventarier, verktyg och installationer | 14 | 945 142          | 1 320 068        |
|   |    | <b>2 204 092</b> | <b>2 234 498</b> |

##### *Finansiella anläggningstillgångar*

|                               |    |                   |                   |
|-------------------------------|----|-------------------|-------------------|
| Fordringar hos koncernföretag | 15 | 30 499 538        | 31 214 238        |
|                               |    | <b>30 499 538</b> | <b>31 214 238</b> |

#### Summa anläggningstillgångar

**32 703 630**      **33 448 736**

#### Omsättningstillgångar

##### *Kortfristiga fordringar*

|  |    |                  |                   |
|--|----|------------------|-------------------|
| Kundfordringar                               |    | 271 884          | 395 280           |
| Fordringar hos koncernföretag                |    | 2 690 000        | 6 324 544         |
| Aktuella skattefordringar                    |    | 0                | 1 411 770         |
| Övriga fordringar                            |    | 3 613            | 127 483           |
| Förutbetalda kostnader och upplupna intäkter | 16 | 3 932 789        | 4 068 694         |
|  |    | <b>6 898 286</b> | <b>12 327 771</b> |

##### *Kassa och bank*

|                                    |  |                   |                   |
|------------------------------------|--|-------------------|-------------------|
|                                    |  | 16 837 703        | 1 917 219         |
| <b>Summa omsättningstillgångar</b> |  | <b>23 735 989</b> | <b>14 244 990</b> |

### SUMMA TILLGÅNGAR

**56 439 619**      **47 693 726**

2025011601570

*Handwritten signature*

## Balansräkning

Not

2024-06-30

2023-06-30

### EGET KAPITAL OCH SKULDER

#### Eget kapital

17

##### *Bundet eget kapital*

Aktiekapital

100 000

100 000

Reservfond

1 900 000

1 900 000

**2 000 000**

**2 000 000**

##### *Fritt eget kapital*

Balanserad vinst eller förlust

23 896 988

20 340 755

Årets resultat

7 794 909

3 556 233

**31 691 897**

**23 896 988**

#### Summa eget kapital

**33 691 897**

**25 896 988**

#### Obeskattade reserver

18

10 033 784

12 274 044

#### Kortfristiga skulder

Leverantörsskulder

5 021 515

2 489 326

Skulder till koncernföretag

802 000

0

Aktuella skatteskulder

211 149

0

Övriga skulder

1 967 478

2 209 011

Upplupna kostnader och förutbetalda intäkter

19

4 711 795

4 824 357

Summa kortfristiga skulder

**12 713 937**

**9 522 694**

### SUMMA EGET KAPITAL OCH SKULDER

**56 439 619**

**47 693 726**

*JJ MW*

## Kassaflödesanalys

|   | Not | 2023-07-01<br>-2024-06-30 | 2022-07-01<br>-2023-06-30 |
|---|-----|---------------------------|---------------------------|
| <b>Den löpande verksamheten</b>   |     |                           |                           |
| Resultat efter finansiella poster   |     | 9 167 914                 | 5 161 460                 |
| Justeringar för poster som inte ingår i kassaflödet                               | 20  | 627 672                   | 407 686                   |
| Betald skatt  |     | -535 916                  | -372 823                  |
| <b>Kassaflöde från den löpande verksamheten före förändring av rörelsekapital</b> |     | <b>9 259 670</b>          | <b>5 196 323</b>          |
| <b>Kassaflöde från förändring av rörelsekapitalet</b>                             |     |                           |                           |
| Förändring av kundfordringar  |     | 123 396                   | -127 079                  |
| Förändring av kortfristiga fordringar   |     | 2 997 019                 | 3 909 806                 |
| Förändring av leverantörsskulder  |     | 2 532 189                 | 466 052                   |
| Förändring av kortfristiga skulder  |     | 605 476                   | -8 248 244                |
| <b>Kassaflöde från den löpande verksamheten</b>                                   |     | <b>15 517 750</b>         | <b>1 196 858</b>          |
| <b>Investeringsverksamheten</b>   |     |                           |                           |
| Investeringar i materiella anläggningstillgångar                                  |     | -597 266                  | -95 700                   |
| <b>Kassaflöde från investeringsverksamheten</b>                                   |     | <b>-597 266</b>           | <b>-95 700</b>            |
| <b>Årets kassaflöde</b>   |     | <b>14 920 484</b>         | <b>1 101 158</b>          |
| <b>Likvida medel vid årets början</b>   |     |                           |                           |
| Likvida medel vid årets början  |     | 1 917 219                 | 816 061                   |
| <b>Likvida medel vid årets slut</b>   |     | <b>16 837 703</b>         | <b>1 917 219</b>          |

*[Handwritten signature]*

## Noter

### Not 1 Redovisnings- och värderingsprinciper

#### Allmänna upplysningar

Årsredovisningen är upprättad i enlighet med årsredovisningslagen och BFNAR 2012:1 Årsredovisning och koncernredovisning (K3).

Redovisningsprinciperna är oförändrade jämfört med föregående år.

#### Intäktsredovisning

Intäkter har tagits upp till verkligt värde av vad som erhållits eller kommer att erhållas och redovisas i den omfattning det är sannolikt att de ekonomiska fördelarna kommer att tillgodogöras bolaget och intäkterna kan beräknas på ett tillförlitligt sätt.

#### Anläggningstillgångar

Immateriella och materiella anläggningstillgångar redovisas till anskaffningsvärde minskat med ackumulerade avskrivningar enligt plan och eventuella nedskrivningar.

Avskrivning sker linjärt över den förväntade nyttjandeperioden med hänsyn till väsentligt restvärde. Följande avskrivningsprocent tillämpas:

#### Materiella anläggningstillgångar

|  |     |
|--|-----|
| Präm                                     | 1%  |
| Förbättringsutgifter på annans fastighet | 10% |
| Inventarier                              | 20% |

#### Leasingavtal

Då de ekonomiska risker och fördelar som är förknippade med de leasade tillgångarna har övergått till leasetagaren klassificeras avtalet som finansiell leasing. Vid det första redovisningstillfället redovisas en tillgång och skuld i balansräkningen. Vid efterföljande redovisningstillfällen fördelas minimileasingavgifterna på ränta och amortering av skulden enligt effektivräntemetoden. Ränta ska fördelas över leasingperioden genom att belasta varje räkenskapsår med ett belopp som motsvarar en fast räntesats för den under respektive räkenskapsår redovisade skulden. Variabla avgifter ska redovisas som kostnad det räkenskapsår utgifterna uppkommer.

Företaget redovisar samtliga leasingavtal, såväl finansiella som operationella, som operationella leasingavtal. Operationella leasingavtal redovisas som en kostnad linjärt över leasingperioden.

#### Inkomstskatter

Total skatt utgörs av aktuell skatt och uppskjuten skatt. Skatter redovisas i resultaträkningen, utom då underliggande transaktion redovisas direkt mot eget kapital varvid tillhörande skatteeffekter redovisas i eget kapital.

#### Aktuell skatt

Aktuell skatt avser inkomstskatt för innevarande räkenskapsår samt den del av tidigare räkenskapsårs inkomstskatt som ännu inte redovisats. Aktuell skatt beräknas utifrån den skattesats som gäller per balansdagen.

*JS KW*

### **Uppskjuten skatt**

Uppskjuten skatt är inkomstskatt som avser framtida räkenskapsår till följd av tidigare händelser. Redovisning sker enligt balansräkningsmetoden. Enligt denna metod redovisas uppskjutna skatteskulder och uppskjutna skattefordringar på temporära skillnader som uppstår mellan bokförda respektive skattemässiga värden för tillgångar och skulder samt för övriga skattemässiga avdrag eller underskott.

Uppskjutna skattefordringar netto redovisas mot uppskjutna skatteskulder endast om de kan betalas med ett nettobelopp. Uppskjuten skatt beräknas utifrån gällande skattesats på balansdagen. Effekter av förändringar i gällande skattesatser resultatförs i den period förändringen lagstads. Uppskjuten skattefordran redovisas som finansiell anläggningstillgång och uppskjuten skatteskuld som avsättning.

Uppskjuten skattefordran avseende underskottsavdrag eller andra framtida skattemässiga avdrag redovisas i den omfattning det är sannolikt att avdragen kan avräknas mot framtida skattemässiga överskott.

På grund av sambandet mellan redovisning och beskattning särredovisas inte den uppskjutna skatteskulden som är hänförlig till obeskattade reserver.

### **Offentliga bidrag**

Bidrag från staten redovisas till verkligt värde när det är rimligt och säkert att bidraget kommer att erhållas och företaget kommer uppfylla de villkor som är förknippade med bidraget. Bidrag avsedda att täcka investeringar i materiella eller immateriella anläggningstillgångar reducerar tillgångarnas anskaffningsvärden och därmed det avskrivningsbara beloppet.

### **Koncernbidrag**

Erhållna och lämnade koncernbidrag redovisas som bokslutsdispositioner.

### **Koncernförhållanden**

Företaget ingår i en koncern. Det överordnade moderföretaget Cedergrenska AB, organisationsnummer 559144-0697 med säte i Danderyd upprättar koncernredovisning.

### **Kassaflödesanalys**

Kassaflödesanalysen upprättas enligt indirekt metod. Det redovisade kassaflödet omfattar endast transaktioner som medfört in- eller utbetalningar.

Som likvida medel klassificerar företaget, förutom kassamedel, disponibla tillgodohavanden hos banker och andra kreditinstitut samt kortfristiga likvida placeringar som är noterade på en marknadsplats och har en kortare löptid än tre månader från anskaffningstidpunkten. Förändringar i spärrade medel redovisas i investeringsverksamheten.

### **Nyckeltalsdefinitioner**

Nettoomsättning

Rörelsens huvudintäkter, fakturerade kostnader, sidointäkter samt intäktskorrigeringar.

Balansomslutning

Företagets samlade tillgångar.

Soliditet (%)

Justerat eget kapital (eget kapital och obeskattade reserver med avdrag för uppskjuten skatt) i procent av balansomslutning.

## Not 2 Nettoomsättningens fördelning

|  | 2023-07-01<br>-2024-06-30 | 2022-07-01<br>-2023-06-30 |
|--|---------------------------|---------------------------|
| <b>Nettoomsättningen per rörelsegren</b> |                           |                           |
| Fartygs- och restaurangintäkter          | 23 250                    | 390 273                   |
| Skolintäkter                             | 91 671 557                | 88 750 130                |
| Övriga intäkter                          | 987 163                   | 806 307                   |
|  | <b>92 681 970</b>         | <b>89 946 710</b>         |

## Not 3 Offentliga bidrag

70% av övriga rörelseintäkter består av statliga bidrag för personalen ( f å 59%).

## Not 4 Leasingavtal

Framtida leasingavgifter, för icke uppsägningsbara leasingavtal, förfaller till betalning enligt följande:

|                                  | 2023-07-01<br>-2024-06-30 | 2022-07-01<br>-2023-06-30 |
|----------------------------------|---------------------------|---------------------------|
| Inom ett år                      | 10 882 957                | 11 824 512                |
| Senare än ett år men inom fem år | 18 338 337                | 26 653 397                |
| Senare än fem år                 | 0                         | 0                         |
|                                  | <b>29 221 294</b>         | <b>38 477 909</b>         |

## Not 5 Arvode till revisorer

|                    | 2023-07-01<br>-2024-06-30 | 2022-07-01<br>-2023-06-30 |
|--------------------|---------------------------|---------------------------|
| <b>Deloitte AB</b> |                           |                           |
| Revisionsuppdrag   | 65 000                    | 107 878                   |
|                    | <b>65 000</b>             | <b>107 878</b>            |

*J. Kw*

**Not 6 Anställda och personalkostnader**

|  | 2023-07-01<br>-2024-06-30 | 2022-07-01<br>-2023-06-30 |
|--|---------------------------|---------------------------|
| <b>Medelantalet anställda</b>  |                           |                           |
| Kvinnor  | 25,36                     | 29,00                     |
| Män  | 32,48                     | 35,00                     |
|  | <b>57,84</b>              | <b>64,00</b>              |
| <b>Löner och andra ersättningar</b>  |                           |                           |
| Styrelse och verkställande direktör  | 591 640                   | 117 870                   |
| Övriga anställda   | 32 237 545                | 35 675 588                |
| Övrigt   | 1 129 589                 | 1 208 297                 |
|  | <b>33 958 774</b>         | <b>37 001 755</b>         |
| <b>Sociala kostnader</b>   |                           |                           |
| Pensionskostnader för styrelse och verkställande direktör                  |                           | 0                         |
| Pensionskostnader för övriga anställda                                     | 1 738 415                 | 2 387 922                 |
| Övriga sociala avgifter enligt lag och avtal                               | 10 132 335                | 11 139 291                |
|  | <b>11 870 750</b>         | <b>13 527 213</b>         |
| <b>Totala löner, ersättningar, sociala kostnader och pensionskostnader</b> | <b>45 829 524</b>         | <b>50 528 968</b>         |
| <b>Könsfördelning bland ledande befattningshavare</b>                      |                           |                           |
| Andel kvinnor i styrelsen  | 67 %                      | 100 %                     |
| Andel män i styrelsen  | 33 %                      | 0 %                       |

**Not 7 Inköp och försäljning mellan koncernföretag**

|  | 2023-07-01<br>-2024-06-30 | 2022-07-01<br>-2023-06-30 |
|--|---------------------------|---------------------------|
| Andel av årets totala inköp som skett från andra företag i koncernen         | 15,10 %                   | 18,00 %                   |
| Andel av årets totala försäljningar som skett till andra företag i koncernen | 1,06 %                    | 1,10 %                    |

**Not 8 Övriga ränteintäkter och liknande resultatposter**

|                      | 2023-07-01<br>-2024-06-30 | 2022-07-01<br>-2023-06-30 |
|----------------------|---------------------------|---------------------------|
| Övriga ränteintäkter | 27 177                    | 14 352                    |
| Kursdifferenser      | 0                         | 8 851                     |
|                      | <b>27 177</b>             | <b>23 203</b>             |

*JS Karl*

**Not 9 Räntekostnader och liknande resultatposter**

|                       | 2023-07-01<br>-2024-06-30 | 2022-07-01<br>-2023-06-30 |
|-----------------------|---------------------------|---------------------------|
| Övriga räntekostnader | -38 258                   | -42 782                   |
| Kursdifferenser       | -9 165                    | 0                         |
|                       | <b>-47 423</b>            | <b>-42 782</b>            |

**Not 10 Bokslutsdispositioner**

|                                    | 2023-07-01<br>-2024-06-30 | 2022-07-01<br>-2023-06-30 |
|------------------------------------|---------------------------|---------------------------|
| Avsättning till periodiseringsfond | 0                         | -1 630 000                |
| Återföring från periodiseringsfond | 2 240 260                 | 1 735 916                 |
| Lämnade koncernbidrag              | -1 612 000                | -676 018                  |
| Förändring av överavskrivningar    |                           | 0                         |
|                                    | <b>628 260</b>            | <b>-570 102</b>           |

**Not 11 Aktuell skatt**

|                                | 2023-07-01<br>-2024-06-30 | 2022-07-01<br>-2023-06-30 |
|--------------------------------|---------------------------|---------------------------|
| <b>Skatt på årets resultat</b> |                           |                           |
| Aktuell skatt                  | -2 046 760                | -1 035 125                |
| Justering avseende tidigare år | 45 495                    | 0                         |
| <b>Totalt redovisad skatt</b>  | <b>-2 001 265</b>         | <b>-1 035 125</b>         |

**Avstämning av effektiv skatt**

|                                  | 2023-07-01<br>-2024-06-30 |                   | 2022-07-01<br>-2023-06-30 |                   |
|----------------------------------|---------------------------|-------------------|---------------------------|-------------------|
|                                  | Procent                   | Belopp            | Procent                   | Belopp            |
| Redovisat resultat före skatt    |                           | 9 796 174         |                           | 4 591 358         |
| Skatt enligt gällande skattesats | 20,60                     | -2 018 012        | 20,60                     | -945 820          |
| Ej avdragsgilla kostnader        | 0,82                      | -79 842           | 1,21                      | -55 711           |
| Ej skattepliktiga intäkter       | -0,06                     | 5 598             | -0,06                     | 2 956             |
| Övrigt                           | -0,93                     | 90 991            | 0,80                      | -36 550           |
| <b>Redovisad effektiv skatt</b>  | <b>20,43</b>              | <b>-2 001 265</b> | <b>22,55</b>              | <b>-1 035 125</b> |

*JS kw*

**Not 12 Byggnad Pråm**

|   | 2024-06-30        | 2023-06-30        |
|---|-------------------|-------------------|
| Ingående anskaffningsvärden                     | 3 614 062         | 3 614 062         |
| Inköp   | 391 505           | 0                 |
| <b>Utgående ackumulerade anskaffningsvärden</b> | <b>4 005 567</b>  | <b>3 614 062</b>  |
| Ingående avskrivningar                          | -3 145 725        | -3 110 062        |
| Årets avskrivningar                             | -39 451           | -35 663           |
| <b>Utgående ackumulerade avskrivningar</b>      | <b>-3 185 176</b> | <b>-3 145 725</b> |
| <b>Utgående redovisat värde</b>                 | <b>820 391</b>    | <b>468 337</b>    |

**Not 13 Förbättringsutgifter på annans fastighet**

|   | 2024-06-30         | 2023-06-30         |
|---|--------------------|--------------------|
| Ingående anskaffningsvärden                     | 11 098 559         | 11 098 559         |
| <b>Utgående ackumulerade anskaffningsvärden</b> | <b>11 098 559</b>  | <b>11 098 559</b>  |
| Ingående avskrivningar                          | -10 652 466        | -10 622 332        |
| Årets avskrivningar                             | -7 534             | -30 134            |
| <b>Utgående ackumulerade avskrivningar</b>      | <b>-10 660 000</b> | <b>-10 652 466</b> |
| <b>Utgående redovisat värde</b>                 | <b>438 559</b>     | <b>446 093</b>     |

**Not 14 Inventarier, verktyg och installationer**

|   | 2024-06-30         | 2023-06-30        |
|---|--------------------|-------------------|
| Ingående anskaffningsvärden                     | 11 078 272         | 10 982 572        |
| Inköp   | 205 761            | 95 700            |
| <b>Utgående ackumulerade anskaffningsvärden</b> | <b>11 284 033</b>  | <b>11 078 272</b> |
| Ingående avskrivningar                          | -9 758 204         | -9 416 315        |
| Årets avskrivningar                             | -580 687           | -341 889          |
| <b>Utgående ackumulerade avskrivningar</b>      | <b>-10 338 891</b> | <b>-9 758 204</b> |
| <b>Utgående redovisat värde</b>                 | <b>945 142</b>     | <b>1 320 068</b>  |

*JJ kw*

**Not 15 Fordringar hos koncernföretag**

|   | 2024-06-30        | 2023-06-30        |
|---|-------------------|-------------------|
| Ingående anskaffningsvärden                     | 31 214 238        | 39 326 029        |
| Tillkommande fordringar                         | 4 306             | 11 257 773        |
| Avgående fordringar                             | -719 006          | -16 659 043       |
| Omklassificeringar                              | 0                 | 1 200 000         |
| Omklassificeringar                              | 0                 | -3 910 521        |
| <b>Utgående ackumulerade anskaffningsvärden</b> | <b>30 499 538</b> | <b>31 214 238</b> |
| <b>Utgående redovisat värde</b>                 | <b>30 499 538</b> | <b>31 214 238</b> |

**Not 16 Förutbetalda kostnader och upplupna intäkter**

|  | 2024-06-30       | 2023-06-30       |
|--|------------------|------------------|
| Hyra                                   | 3 655 835        | 535 271          |
| Försäkringar                           | 119 338          | 41 977           |
| Övriga kostnader och upplupna intäkter | 157 616          | 3 491 446        |
|  | <b>3 932 789</b> | <b>4 068 694</b> |

**Not 17 Disposition av vinst eller förlust**

|  | 2024-06-30        |
|--|-------------------|
| <b>Förslag till vinstdisposition</b>                       |                   |
| Styrelsen föreslår att till förfogande stående vinstmedel: |                   |
| balanserad vinst   | 23 896 988        |
| årets vinst  | 7 794 909         |
|  | <b>31 691 897</b> |
| disponeras så att  |                   |
| i ny räkning överföres                                     | 31 691 897        |
|  | <b>31 691 897</b> |

**Not 18 Obeskattade reserver**

|                                | 2024-06-30        | 2023-06-30        |
|--------------------------------|-------------------|-------------------|
| Akkumulerade överavskrivningar | 489 357           | 489 357           |
| Periodiseringsfond 2018        | 0                 | 2 240 260         |
| Periodiseringsfond 2019        | 2 764 427         | 2 764 427         |
| Periodiseringsfond 2020        | 2 500 000         | 2 500 000         |
| Periodiseringsfond 2021        | 1 850 000         | 1 850 000         |
| Periodiseringsfond 2022        | 800 000           | 800 000           |
| Periodiseringsfond 2023        | 1 630 000         | 1 630 000         |
|                                | <b>10 033 784</b> | <b>12 274 044</b> |

*Handwritten signature*

**Not 19 Upplupna kostnader och förutbetalda intäkter**

|                                  | 2024-06-30 | 2023-06-30 |
|----------------------------------|------------|------------|
| Löneskulder och sociala avgifter | 3 845 747  | 3 932 815  |
| Övrigt                           | 866 048    | 312 233    |
|                                  | 4 711 795  | 4 245 048  |

**Not 20 Justering för poster som inte ingår i kassaflödet**

|               | 2024-06-30 | 2023-06-30 |
|---------------|------------|------------|
| Avskrivningar | 627 672    | 407 686    |
|               | 627 672    | 407 686    |

**Not 21 Uppgifter om moderföretag**

Moderföretag i den största koncern där företaget ingår och som upprättar koncernredovisning är Cedergrenska AB med organisationsnummer 559144-0697 med säte i Danderyd.

**Not 22 Väsentliga händelser efter räkenskapsårets slut**

Inga väsentliga händelser efter räkenskapsårets slut har inträffat.

*Handwritten signature*

2025011601581

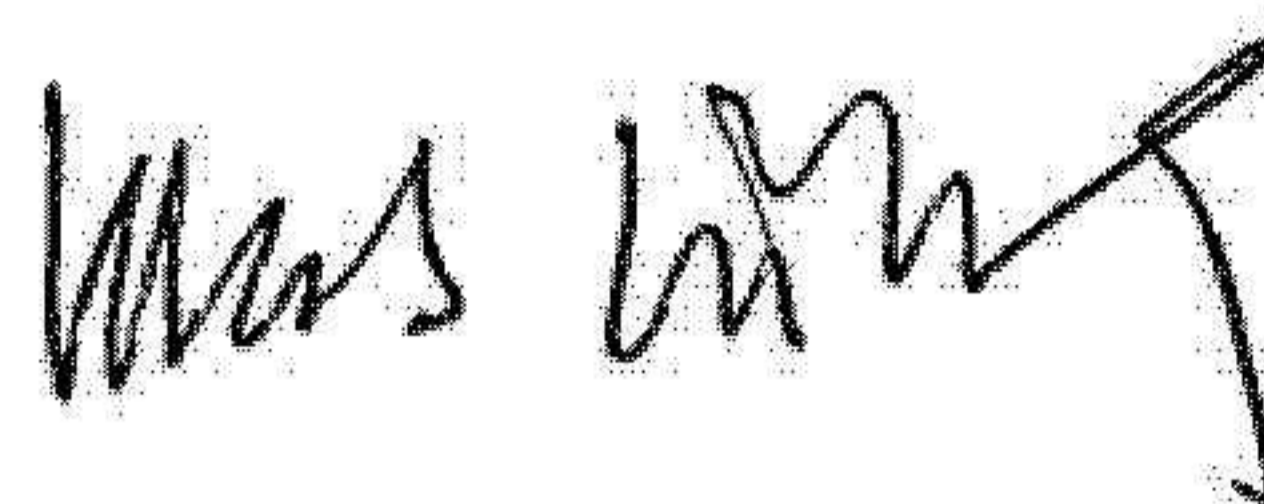
**Not 23 Ställda säkerheter**

|                    | 2024-06-30 | 2023-06-30 |
|--------------------|------------|------------|
| Företagsinteckning | 3 800 000  | 3 800 000  |
|                    | 3 800 000  | 3 800 000  |

Danderyd 2024-12-13



Lotta Smith Juntti  
Verkställande direktör



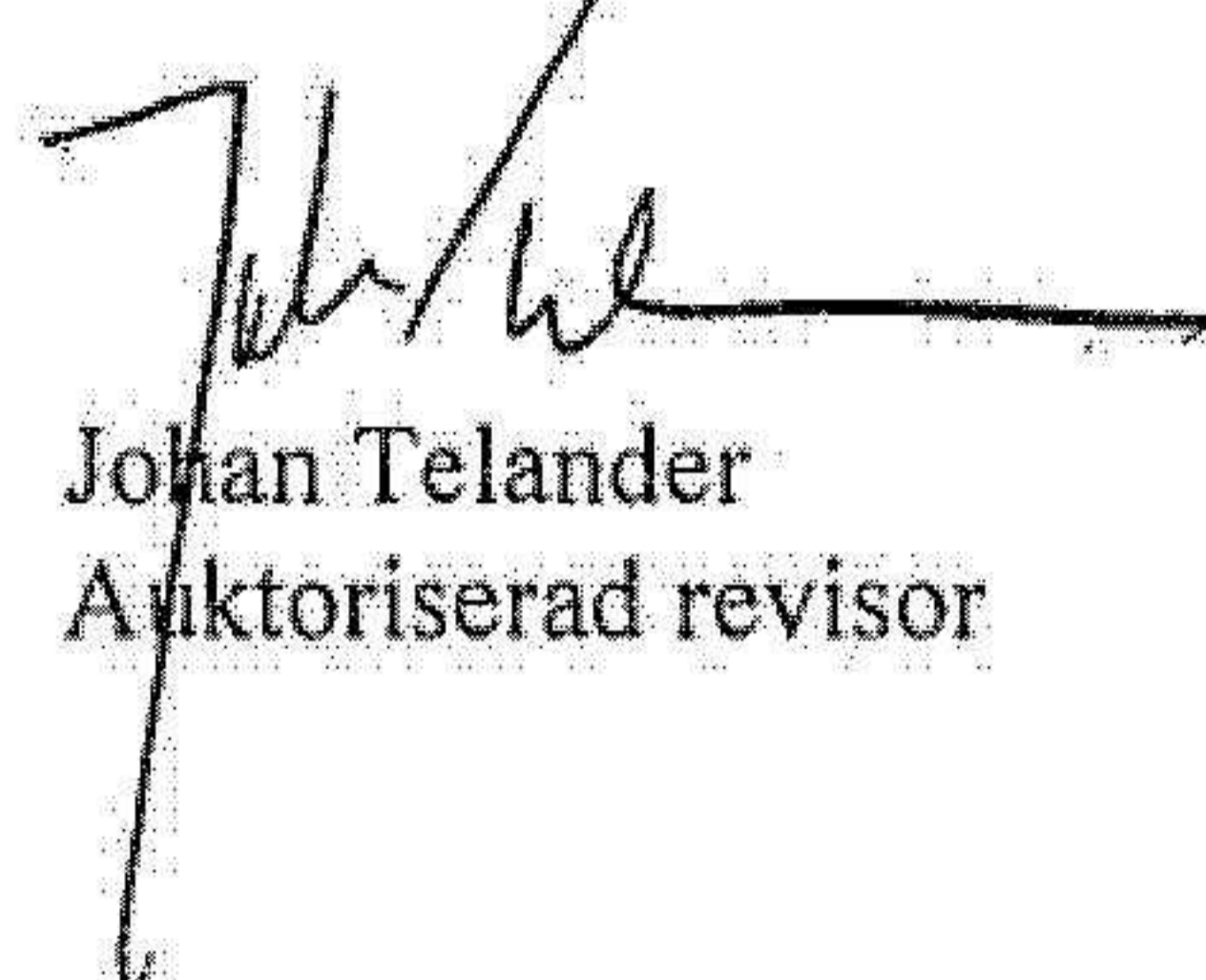
Klas Wilborg  
Styrelseledamot



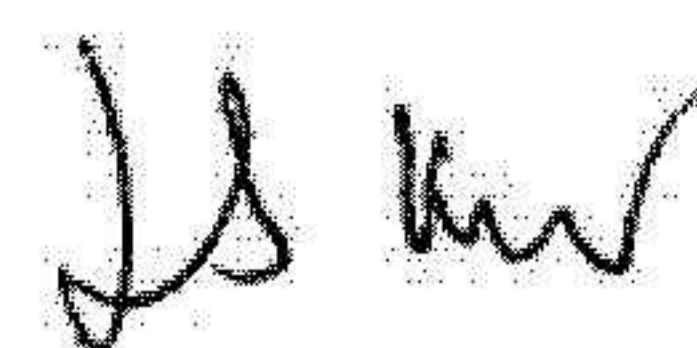
Cecilia Skarke  
Styrelseledamot

Vår revisionsberättelse har lämnats 2024-12-13

Deloitte AB



Johan Telander  
Auktoriserad revisor



## REVISIONSBERÄTTELSE

Till bolagsstämman i Klart Skepp Marinteknik AB  
organisationsnummer 556516-0669

### Rapport om årsredovisningen

#### Uttalanden

Vi har utfört en revision av årsredovisningen för Klart Skepp Marinteknik AB för räkenskapsåret 2023-07-01 - 2024-06-30.

Enligt vår uppfattning har årsredovisningen upprättats i enlighet med årsredovisningslagen och ger en i alla väsentliga avseenden rättvisande bild av Klart Skepp Marinteknik ABs finansiella ställning per den 30 juni 2024 och av dess finansiella resultat och kassaflöde för året enligt årsredovisningslagen. Förvaltningsberättelsen är förenlig med årsredovisningens övriga delar.

Vi tillstyrker därför att bolagsstämman fastställer resultaträkningen och balansräkningen.

#### Grund för uttalanden

Vi har utfört revisionen enligt International Standards on Auditing (ISA) och god revisionsred i Sverige. Vårt ansvar enligt dessa standarder beskrivs närmare i avsnittet *Revisorns ansvar*. Vi är oberoende i förhållande till Klart Skepp Marinteknik AB enligt god revisionsred i Sverige och har i övrigt fullgjort vårt yrkesetiska ansvar enligt dessa krav.

Vi anser att de revisionsbevis vi har inhämtat är tillräckliga och ändamålsenliga som grund för våra uttalanden.

#### Styrelsens och verkställande direktörens ansvar

Det är styrelsen och verkställande direktören som har ansvaret för att årsredovisningen upprättas och att den ger en rättvisande bild enligt årsredovisningslagen. Styrelsen och verkställande direktören ansvarar även för den interna kontroll som de bedömer är nödvändig för att upprätta en årsredovisning som inte innehåller några väsentliga felaktigheter, vare sig dessa beror på oegentligheter eller misstag.

Vid upprättandet av årsredovisningen ansvarar styrelsen och verkställande direktören för bedömningen av bolagets förmåga att fortsätta verksamheten. De upplyser, när så är tillämpligt, om förhållanden som kan påverka förmågan att fortsätta verksamheten och att använda antagandet om fortsatt drift. Antagandet om fortsatt drift tillämpas dock inte om styrelsen och verkställande direktören avser att likvidera bolaget, upphöra med verksamheten eller inte har något realistiskt alternativ till att göra något av detta.

#### Revisorns ansvar

Våra mål är att uppnå en rimlig grad av säkerhet om huruvida årsredovisningen som helhet inte innehåller några väsentliga felaktigheter, vare sig dessa beror på oegentligheter eller misstag, och att lämna en revisionsberättelse som innehåller våra uttalanden. Rimlig säkerhet är en hög grad av säkerhet, men är ingen garanti för att en revision som utförs enligt ISA och god revisionsred i Sverige alltid kommer att upptäcka en väsentlig felaktighet om en sådan finns. Felaktigheter kan uppstå på grund

av oegentligheter eller misstag och anses vara väsentliga om de enskilt eller tillsammans rimligen kan förväntas påverka de ekonomiska beslut som användare fattar med grund i årsredovisningen.

Som del av en revision enligt ISA använder vi professionellt omdöme och har en professionellt skeptisk inställning under hela revisionen. Dessutom:

- identifierar och bedömer vi riskerna för väsentliga felaktigheter i årsredovisningen, vare sig dessa beror på oegentligheter eller misstag, utformar och utför granskningsåtgärder bland annat utifrån dessa risker och inhämtar revisionsbevis som är tillräckliga och ändamålsenliga för att utgöra en grund för våra uttalanden. Risken för att inte upptäcka en väsentlig felaktighet till följd av oegentligheter är högre än för en väsentlig felaktighet som beror på misstag, eftersom oegentligheter kan innefatta agerande i maskopi, förfalskning, avsiktliga utelämnanden, felaktig information eller åsidosättande av intern kontroll.
- skaffar vi oss en förståelse av den del av bolagets interna kontroll som har betydelse för vår revision för att utforma granskningsåtgärder som är lämpliga med hänsyn till omständigheterna, men inte för att uttala oss om effektiviteten i den interna kontrollen.
- utvärderar vi lämpligheten i de redovisningsprinciper som används och rimligheten i styrelsens och verkställande direktörens uppskattningar i redovisningen och tillhörande upplysningar.
- drar vi en slutsats om lämpligheten i att styrelsen och verkställande direktören använder antagandet om fortsatt drift vid upprättandet av årsredovisningen. Vi drar också en slutsats, med grund i de inhämtade revisionsbevisen, om huruvida det finns någon väsentlig osäkerhetsfaktor som avser sådana händelser eller förhållanden som kan leda till betydande tvivel om bolagets förmåga att fortsätta verksamheten. Om vi drar slutsatsen att det finns en väsentlig osäkerhetsfaktor, måste vi i revisionsberättelsen fästa uppmärksamheten på upplysningarna i årsredovisningen om den väsentliga osäkerhetsfaktorn eller, om sådana upplysningar är otillräckliga, modifiera uttalandet om årsredovisningen. Våra slutsatser baseras på de revisionsbevis som inhämtas fram till datumet för revisionsberättelsen. Dock kan framtida händelser eller förhållanden göra att ett bolag inte längre kan fortsätta verksamheten.
- utvärderar vi den övergripande presentationen, strukturen och innehållet i årsredovisningen, däribland upplysningarna, och om årsredovisningen återger de underliggande transaktionerna och händelserna på ett sätt som ger en rättvisande bild.

Vi måste informera styrelsen om bland annat revisionens planerade omfattning och inriktning samt tidpunkten för den. Vi måste också informera om betydelsefulla iakttagelser under revisionen, däribland de eventuella betydande brister i den interna kontrollen som vi identifierat.

## Rapport om andra krav enligt lagar och andra författningar

### Uttalanden

Utöver vår revision av årsredovisningen har vi även utfört en revision av styrelsens och verkställande direktörens förvaltning för Klart Skepp Marinteknik AB för räkenskapsåret 2023-07-01 - 2024-06-30 samt av förslaget till dispositioner beträffande bolagets vinst eller förlust.

Vi tillstyrker att bolagsstämman disponerar vinsten enligt förslaget i förvaltningsberättelsen och beviljar styrelsens ledamöter och verkställande direktören ansvarsfrihet för räkenskapsåret.

### Grund för uttalanden

Vi har utfört revisionen enligt god revisions sed i Sverige. Vårt ansvar enligt denna beskrivs närmare i avsnittet *Revisorns ansvar*. Vi är oberoende i förhållande till Klart Skepp Marinteknik AB enligt god revisors sed i Sverige och har i övrigt fullgjort vårt yrkesetiska ansvar enligt dessa krav.

Vi anser att de revisionsbevis vi har inhämtat är tillräckliga och ändamålsenliga som grund för våra uttalanden.

### Styrelsens och verkställande direktörens ansvar

Det är styrelsen som har ansvaret för förslaget till dispositioner beträffande bolagets vinst eller förlust. Vid förslag till utdelning innefattar detta bland annat en bedömning av om utdelningen är försvarlig med hänsyn till de krav som bolagets verksamhetsart, omfattning och risker ställer på storleken av bolagets egna kapital, konsolideringsbehov, likviditet och ställning i övrigt.

Styrelsen ansvarar för bolagets organisation och förvaltningen av bolagets angelägenheter. Detta innefattar bland annat att fortlöpande bedöma bolagets ekonomiska situation och att tillse att bolagets organisation är utformad så att bokföringen, medelsförvaltningen och bolagets ekonomiska angelägenheter i övrigt kontrolleras på ett betryggande sätt. Verkställande direktören ska sköta den löpande förvaltningen enligt styrelsens riktlinjer och anvisningar och bland annat vidta de åtgärder som är nödvändiga för att bolagets bokföring ska fullgöras i överensstämmelse med lag och för att medelsförvaltningen ska skötas på ett betryggande sätt.

### Revisorns ansvar

Vårt mål beträffande revisionen av förvaltningen, och därmed vårt uttalande om ansvarsfrihet, är att inhämta revisionsbevis för att med en rimlig grad av säkerhet kunna bedöma om någon styrelseledamot eller verkställande direktören i något väsentligt avseende:

- företagit någon åtgärd eller gjort sig skyldig till någon försummelse som kan föranleda ersättningsskyldighet mot bolaget, eller
- på något annat sätt handlat i strid med aktiebolagslagen, årsredovisningslagen eller bolagsordningen.

Vårt mål beträffande revisionen av förslaget till dispositioner av bolagets vinst eller förlust, och därmed vårt uttalande om detta, är att med rimlig grad av säkerhet bedöma om förslaget är förenligt med aktiebolagslagen.

Rimlig säkerhet är en hög grad av säkerhet, men ingen garanti för att en revision som utförs enligt god revisions sed i Sverige alltid kommer att upptäcka åtgärder eller försummelser som kan föranleda ersättningsskyldighet mot bolaget, eller att ett förslag till dispositioner av bolagets vinst eller förlust inte är förenligt med aktiebolagslagen.

Som en del av en revision enligt god revisions sed i Sverige använder vi professionellt omdöme och har en professionellt skeptisk inställning under hela revisionen. Granskningen av förvaltningen och förslaget till dispositioner av bolagets vinst eller förlust grundar sig främst på revisionen av räkenskaperna. Vilka tillkommande granskningsåtgärder som utförs baseras på vår professionella bedömning med utgångspunkt i risk och väsentlighet. Det innebär att vi fokuserar granskningen på sådana åtgärder, områden och förhållanden som är väsentliga för verksamheten och där avsteg och överträdelser skulle ha särskild betydelse för bolagets situation. Vi går igenom och prövar fattade beslut, beslutsunderlag, vidtagna åtgärder och andra förhållanden som är relevanta för vårt uttalande om ansvarsfrihet. Som underlag för vårt uttalande om styrelsens förslag till dispositioner beträffande bolagets vinst eller förlust har vi granskat om förslaget är förenligt med aktiebolagslagen.

Stockholm den 13 december 2024

Deloitte AB

Johan Telander  
Auktoriserad revisor