

Årsredovisning

Gunilla Erlandsson Holding AB

Orgnr 556758-4759

Räkenskapsår 2022-01-01 — 2022-12-31

Årsredovisning för räkenskapsåret 2022-01-01 — 2022-12-31

Styrelsen för Gunilla Erlandsson Holding AB avger härmed följande årsredovisning

Innehåll

Förvaltningsberättelse

Resultaträkning

Balansräkning

Tilläggsupplysning

Alla belopp redovisas om inget annat anges i kronor (kr)

2023041202536

Förvaltningsberättelse

Information om verksamheten

Under året har vi startat konsultverksamhet från och med 2021-10-01. Det har inte funnits några anställda utan ägare har arbetat inom verksamheten. Vi har haft en kund – Volvo Cars – genom underkonsultavtal med Knowit Decision Helikopter.

FLERÅRSÖVERSIKT (TKR)

	2022	2021	2020	2019	2018
Nettoomsättning	854 263	297 000	0	0	0
Resultat efter finansiella poster	-32 520	128 391	0	6	3
Balansomslutning	292	358	160	158	151
Soliditet %	67	73	---	--	98

För definitioner av nyckeltal, se redovisnings- och värderingsprinciper.

Förslag till vinstdisposition

Styrelsen föreslår att förlusten överföres till nästa verksamhetsår (kr):

Balanserad vinst	0
Årets vinst	97 438
	97 438

Disponeras så att

Utdelning till aktieägare	0
I ny räkning överföres	97 438

Styrelsen anser att föreslaget är förenligt med försiktighetsregeln i 17 kap 3§ aktiebolagslagen enligt följande redogörelse. Styrelsens uppfattning är att vinstutdelningen är försvarlig med hänsyn till de krav på verksamhetens art, omfattning och risk som ställs på storleken av det egna kapitalet, bolagets konsolideringsbehov, likviditet och ställning i övrigt.

Resultaträkning

	Not	2022-01-01 – 2022-12-31	2021-01-01 – 2021-12-31
Rörelsens intäkter			
Försäljning tjänst		854 263	297 000
Övriga externa intäkter			
Rörelsens kostnader			
Inköp av tjänst		-725 340	
Övriga externa kostnader		-64 913	-37 067
Personalkostnader	1	-131 420	-131 420
Rörelseresultat		-67 411	128 513
Övriga ränteintäkter och liknande poster		158 762	
Övriga räntekostnader och liknande poster	2	-632	-122
Summering finansiella poster		158 130	-122
Resultat efter finansiella poster		90 719	128 391
Bokslutsdispositioner		32 000	-32 000
Resultat före skatt		122 719	96 391
Årets skatt	6	-25 280	-22 921
Årets resultat		97 439	73 470

2023041202538

Balansräkning

	Not	2022-01-01 – 2022-12-31	2021-01-01 – 2021-12-31
Tillgångar			
Anläggningstillgångar			
Andra långfristiga värdepappersinnehav	3		55 000
Omsättningstillgångar			
Kundfordringar		0	188 100
Skattekonto		10 510	0
Kassa och bank		281 806	114 998,81
Summa tillgångar		291 956	358 099
Eget kapital	4		
Bundet eget kapital			
Aktiekapital		-100 000	-100 000
Fritt eget kapital			
Balanserad vinst		0	-55 767
Årets vinst/förlust		-97 439	-73 470
Summa eget kapital			-229 237
Obeskattade reserver			
Periodiseringsfond 2021		0	-32 000
Skulder			
Långfristiga skulder	5	-69 237	-8 353
Övriga skulder			-95 903
Kortfristiga skulder			
Skatteskulder		-25 280	-7 394
Summa skulder			
Summa eget kapital och skulder		-291 956	358 099
Poster inom linjen			
Ställda säkerheter			Inga
Ansvarsförbindelser			Inga

2023041202539

2023041202540

Tilläggsupplysningar

Redovisnings- och värderingsprinciper

ALLMÄNNA UPPLYSNINGAR

Årsredovisning har upprättats enligt årsredovisningslagen och Bokföringsnämndens allmänna råd för mindre företag (med undantag för BFNAR 2008:1, det sk K2 regelverket).

Fordringar har värderats till det lägsta av anskaffningsvärdet och det belopp varmed de beräknas bli reglerade. Övriga tillgångar, skulder samt avsättningar har värderats till anskaffningsvärde om ej annat anges.

Redovisningsprinciper är oförändrade jämfört med föregående år.

NYCKELTALSDEFINITIONER

Nettoomsättning

Rörelsens huvudintäkter, fakturerade kostnader, sidointäkter samt intäktskorrigeringar.

Resultat efter finansiella poster

Resultat efter finansiella intäkter och kostnader, med före extraordinära intäkter och kostnader.

Balansomslutning

Företagets samlade tillgångar.

Soliditet %

Justerat eget kapital (eget kapital och obeskattade reserver med avdrag för uppskjuten skatt) i procent av balansomslutningen.

Noter

Not 1 Anställda och personalomkostnader

I bolaget har endast ägaren arbetat ut och lön under del av året då anställning har tagits i annat bolag.

Not 2 Övriga ränteintäkter och liknande resultatposter

	2022	2021	2020
Utdelningar	3 500	0	0
Övriga ränteintäkter	23		
Övriga räntekostnader	632	-122	
Resultat vid försäljning	155 239		
	158 130	-122	0

Not 3 Aktier och andelar

	Bokfört värde	Marknadsvärde
Not aktier, anläggningstillgångar	0	0
	0	0

Not 4 Förändring av eget kapital

	Aktiekapital	Balanserat resultat	Årets resultat
Belopp vid årets ingång	100 000	55 767	73 470
Disp enl stämma		73 470	-73 470
Utdelning		-129 237	
Årets resultat			97 439
	100 000	0	97 439


Not 5 Långfristiga skulder

	2022-12-31	2021-12-31	2020-12-31
Övriga skulder	68 067	8 353	4 107
	68 067	8 353	4 107


Not 6 Beräkning av skatt

Resultat innan bokslutsdisp	90 719
Ej avdragsgilla kostnader	0
Kostnadsränta skattekonto	-632
Realiserad obeskattad reserv	32 000
Skattemässigt resultat	122 719
Skatt 20,6% (2022)	25 280

Åkersberga 2023-04-07



Gunilla Erlandsson



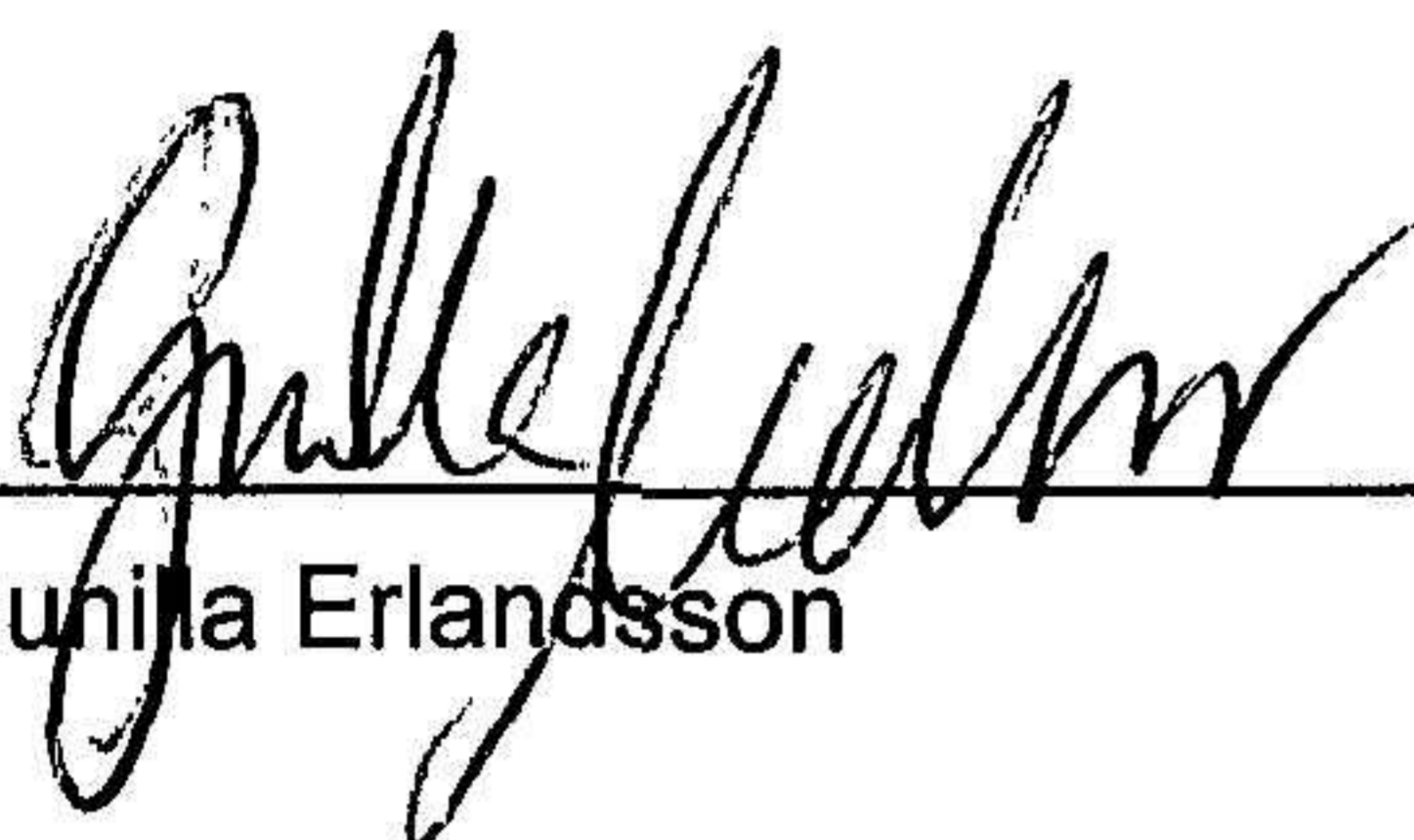
Johan Erlandsson

2023041202544


Fastställeseintyg

Undertecknad styrelseledamot i Gunilla Erlandsson Holding AB (556758-4759) intygar, dels att denna kopia av årsredovisningen stämmer överens med originalet, dels att resultaträkningen och balansräkningen har fastställts på årsstämman 2023-04-07. Årsstämman beslutade att godkänna styrelsens förslag till hur vinsten skall fördelas.

Åkersberga 2023-04-07



Gunilla Erlandsson



Johan Erlandsson