

ÅRSREDOVISNING

för

Kanal 10 Media AB


Org. nr 556336-9114

Styrelsen för Kanal 10 Media AB får härmed avlämna årsredovisning för räkenskapsåret 2023-01-01 - 2023-12-31.

Undertecknad styrelseledamot i Kanal 10 Media AB intygar härmed, dels att denna kopia av årsredovisningen överensstämmer med originalet, dels att resultat- och balansräkning fastställts på årsstämma den 18 juni 2024.

Stämman beslöt tillika godkänna styrelsens förslag till vinstdisposition.

Älmhult den 18 juni 2024


Börje Claesson



Kanal 10 Media AB

Organisationsnummer 556336-9114

Årsredovisning och Koncernredovisning 2023

Styrelsen och verkställande direktören får härmed avlämna
årsredovisning och koncernredovisning för räkenskapsåret 2023-01-01 - 2023-12-31



2024062818527

Innehållsförteckning

Förvaltningsberättelse	3
Resultaträkning, koncernen	5
Balansräkning, koncernen	6
Förändring av eget kapital, koncernen	8
Kassaflödesanalys, koncernen	9
Resultaträkning, moderbolaget	10
Balansräkning, moderbolaget	11
Förändring av eget kapital, moderbolaget	13
Kassaflödesanalys, moderbolaget	14
Tilläggsupplysningar	15 - 26

Handwritten mark

Handwritten mark

Förvaltningsberättelse

Verksamheten

Bolaget säljer företagsinformation och marknadsföring på internet, CD-Rom och andra digitala medier samt konsultationer inom företagsledningsfrågor. Bolagets säte är Stockholm.

Bolaget är moderbolag till Kanal 10 Förlag AB, Exodus Holding AB, Kristen Tidning i Sverige AB, Kristen TV i Sverige AB, Webbradio 10 i Sverige AB, Kristen TV Ung AB, Kristen TV i Asien AB, Kanal 10 Adm AB och Kanal 10 India.

Väsentliga händelser under året

Under året har flera av dotterbolagen haft olika aktiviteter för att öka intäkterna, bland annat påbörjade dotterföretaget Kristen TV i Sverige AB en kampanj i november, under namnet Gideons armé, som man hoppas ska ge ett tillskott på 3 miljoner. Under hösten tecknade Kristen TV i Sverige AB ett nytt satellitavtal med Telenor, som innebär att de når väldigt många fler tittare, bland annat kan alla Allentes kunder nu ta del av Kanal 10 Sveriges sändningar.

Dotterbolaget Kristen Tidning i Sverige AB har i flera år haft Presstöd, och övergången till det nya Mediestödet har inneburit stor osäkerhet för oss liksom för många andra i branschen.

Under hösten erhöll Kristen TV i Sverige AB ett tillfälligt lån från en god vän till företagsledningen. Det framkom då att det fanns ett intresse från en grupp kristna företagare att även gå in som aktieägare, vilket öppnar möjligheten till en eventuell försäljning av dotterbolaget.

Väsentliga händelser efter räkenskapsårets utgång

Dotterbolaget Kristen Tidning i Sverige AB har inte kunnat söka Mediestöd eftersom det egna kapitalet är förbrukat. Bolaget har därför vidtagit flera åtgärder för att minska kostnaderna och öka intäkterna, vilket gör att bolaget trots en tuff start på året räknar med att kunna se en positiv utveckling framöver.

Förväntad framtida utveckling

De åtgärder som vidtagits i flera av koncernens bolag, både för att minska kostnader och öka intäkter, gör att vi ser positivt på koncernens framtid och möjligheter till expansion och utveckling. Kanal 10 Sveriges satellitsändningar når redan idag flera andra länder i vårt närområde. Med en ganska billig teknikinvestering kan man lägga till textning till lokala språk och öka antalet potentiella tittare med flera miljoner människor. Kontakter finns med intresserade samarbetspartners.

Koncernen

Flerårsöversikt (tkr)

	2023	2022	2021	2020
Nettoomsättning	6 592	6 818	6 980	6 546
Resultat efter finansiella poster	-4 563	1 252	-3 435	3 506
Balansomslutning	19 853	22 822	23 518	22 899
Soliditet (%)	0,0%	0,0%	0,0%	0,0%
Medeltal anställda	42	39	46	46

Moderbolaget

Flerårsöversikt (tkr)

	2023	2022	2021	2020
Nettoomsättning	5 833	5 496	4 906	5 032
Resultat efter finansiella poster	112	-206	338	3 153
Balansomslutning	11 471	11 906	11 633	13 911
Soliditet (%)	3,8%	2,7%	8,2%	8,7%
Medeltal anställda	0	0	0	0

2024062818529

Ägarförhållanden

Av aktierna i Kanal 10 Media AB äger Börje Claésson 100%.

Finansiell riskhantering

De finansiella riskerna kan primärt delas upp i följande kategorier: marknadsrisk (inkl. valutarisk, ränterisk och prisrisk), kreditrisk och likviditetsrisk.

Valutarisk

Koncerns försäljning sker i så väl lokal valuta som i utländsk valuta och då främst i SEK. Inköpen sker företrädesvis i lokal valuta. När så anses lämpligt sker kurssäkring av framtida valutaflöden. Målet är att försöka neutralisera valutaeffekterna vid transaktioner i olika valutor.

Ränterisk

Koncernens ränterisk är främst kopplad till räntebärande skulder, vilka per balansdagen uppgick till 769 tkr. Koncernens räntebärande skulder löper samtliga med rörlig ränta.

Kreditrisk

Koncernen eftersträvar bästa möjliga kreditvärdighet på koncernens motparter. Merparten av koncernens försäljning kan ske med låg kreditrisk. Historiskt sett har kreditförlusterna varit låga.

Likviditetsrisk

Koncernen arbetar kontinuerligt med sin likviditet. Koncernen genomför kraftiga kostnadsbesparande åtgärder i samtliga dotterbolag. Vidare genomförs nyemission i Kristen TV i Sverige AB som en del i likviditetsförstärkningen.

Resultatdisposition

(Belopp i kr)

Förslag till disposition av bolagets vinst

Till bolagsstämmans förfogande står:

balanserad förlust	219 903
årets resultat	111 658
	<hr/>
	331 561

Styrelsen föreslår att:

till aktieägarna utdelas	0
i ny räkning överföres	331 561
	<hr/>
	331 561





2024062818530

Resultaträkning

Belopp i kr	Not	Koncernen	
		2023-01-01 2023-12-31	2022-01-01 2022-12-31
Rörelsens intäkter m.m.			
Nettoomsättning		6 592 136	6 818 233
Övriga rörelseintäkter	3	30 007 547	35 500 504
Summa rörelsens intäkter		36 599 683	42 318 737
Rörelsens kostnader			
Råvaror och förnödenheter		-2 321 991	-2 563 955
Handelsvaror		-588 106	-540 758
Övriga externa kostnader	4, 5	-15 951 736	-17 451 785
Personalkostnader	6	-21 228 398	-19 530 498
Avskrivningar av materiella och immateriella anläggningstillgångar		-789 627	-774 124
Övriga rörelsekostnader		0	0
Summa rörelsens kostnader		-40 879 858	-40 861 120
Rörelseresultat		-4 280 175	1 457 617
Resultat från finansiella investeringar			
Resultat från övriga företag som det finns ett ägarintresse i		-1 200	-1 200
Resultat från övriga värdepapper och fordringar som är anläggningstillgångar		0	0
Övriga ränteintäkter och liknande resultatposter	7	93 820	12 422
Räntekostnader och liknande resultatposter	8	-375 034	-216 438
Summa finansiella poster		-282 414	-205 216
Resultat efter finansiella poster		-4 562 589	1 252 401
Skatt på årets resultat	9	0	-3 314
Årets resultat		-4 562 589	1 249 087
Hänförligt till			
Moderbolagets aktieägare		-4 255 963	1 622 761
Innehav utan bestämmande inflytande		-306 626	-373 674
		-4 562 589	1 249 087

2

W

2024062818531

Balansräkning

Koncernen

<i>Belopp i kr</i>	Not	2023-12-31	2022-12-31
TILLGÅNGAR			
Anläggningstillgångar			
Immateriella anläggningstillgångar			
Balanserade utvecklingsutgifter	10	0	0
Dataprogram	11	0	0
Koncessioner, patent, licenser, varumärken och liknande rättigheter	12	0	0
Goodwill	13	0	0
		0	0
Materiella anläggningstillgångar			
Byggnad och mark	14	4 677 239	4 815 482
Förbättringar på annans fastighet	15	13 702	20 211
Maskiner och andra tekniska anläggningar	16	1 424 072	1 962 270
Inventarier, verktyg och installationer	17	160 847	267 524
Pågående nyanläggningar och förskott avseende materiella anläggningstillgångar	18	1 601 700	1 601 700
		7 877 560	8 667 187
Finansiella anläggningstillgångar			
Andelar i intresseföretag och gemensamt styrda företag	20	0	0
Andra långfristiga värdepappersinnehav	21	10 639	10 639
Uppskjutna skattefordringar	22	3 441 019	3 441 019
Andra långfristiga fordringar	23, 24	1 597 175	3 740 027
		5 048 833	7 191 685
Summa anläggningstillgångar		12 926 393	15 858 872
Omsättningstillgångar			
Varulager m.m.			
Färdiga varor och handelsvaror		1 140 398	1 490 267
		1 140 398	1 490 267
Kortfristiga fordringar			
Kundfordringar		1 076 900	916 039
Fordringar hos intresseföretag och gemensamt styrda företag		28	28
Övriga fordringar	24	2 868 611	3 095 274
Förutbetalda kostnader och upplupna intäkter	25	1 774 251	1 412 265
		5 719 790	5 423 606
Kassa och bank		66 655	49 408
Summa omsättningstillgångar		6 926 843	6 963 281
SUMMA TILLGÅNGAR		19 853 236	22 822 153

4

MW

Balansräkning

Koncernen

<i>Belopp i kr</i>	Not	2023-12-31	2022-12-31
EGET KAPITAL OCH SKULDER			
Eget kapital	26		
Aktiekapital		100 000	100 000
Annat eget kapital		-3 232 676	-4 855 437
Årets resultat		-4 255 963	1 622 761
<i>Eget kapital hänförligt till moderbolagets aktieägare</i>		<u>-7 388 639</u>	<u>-3 132 676</u>
Innehav utan bestämmande inflytande		-491 890	-185 264
Summa eget kapital		-7 880 529	-3 317 940
Långfristiga skulder	27		
Skulder till kreditinstitut	28, 29	300 000	300 000
Övriga skulder		0	0
Summa långfristiga skulder		<u>300 000</u>	<u>300 000</u>
Kortfristiga skulder			
Skulder till kreditinstitut	28, 29	468 995	494 622
Leverantörsskulder		7 505 083	6 084 637
Skulder till intresseföretag och gemensamt styrda företag		0	0
Skatteskulder		18 562	11 817
Övriga skulder		13 542 286	13 261 896
Upplupna kostnader och förutbetalda intäkter	30	5 898 839	5 987 121
Summa kortfristiga skulder		<u>27 433 765</u>	<u>25 840 093</u>
SUMMA EGET KAPITAL OCH SKULDER		19 853 236	22 822 153

24

Förändring av eget kapital

Koncernen

<i>Belopp i kr</i>	Aktie- kapital	Övrigt tillskjutet kapital	Annat eget kapital inkl årets resultat	Summa eget kapital huvudägare	Innehav utan bestämman- de inflytande	Summa eget kapital
Belopp vid årets ingång 2023-01-01	100 000	0	-3 232 676	-3 132 676	-185 264	-3 317 940
Vinstdisposition enligt årsstämma						
Utdelning till aktieägarna				0		0
Nyemission			0	0	0	0
Årets omräkningsdifferens			0	0	0	0
Årets resultat			-4 255 963	-4 255 963	-306 626	-4 562 589
Belopp vid årets utgång 2023-12-31	100 000	0	-7 488 639	-7 388 639	-491 890	-7 880 529

I det egna kapitalet ingår villkorat kapitaltillskott om 1 709 890 kr (1 709 890 kr)



2024062818534

Kassaflödesanalys

Belopp i kr	Not	Koncernen	
		2023-01-01 2023-12-31	2022-01-01 2022-12-31
Den löpande verksamheten			
Rörelseresultat		-4 280 175	1 457 617
Justeringar för poster som inte ingår i kassaflödet	31	789 627	774 124
Erhållen ränta		93 820	12 422
Betald ränta		-375 034	-216 438
Betald skatt		6 745	-15 429
Kassaflöde från den löpande verksamheten före förändringar av rörelsekapital		-3 765 017	2 012 296
Kassaflöde från förändringar av rörelsekapital			
Minskning(+)/ökning(-) av varulager		349 869	-825 381
Minskning(+)/ökning(-) av rörelsefordringar		-296 184	-417 918
Minskning(-)/ökning(+) av rörelseskulder		1 727 464	-3 126 633
Kassaflöde från den löpande verksamheten		-1 983 868	-2 357 636
Investeringsverksamheten			
Försäljning av immateriella anläggningstillgångar		0	0
Förvärv av materiella anläggningstillgångar		0	-1 222 430
Försäljning av materiella anläggningstillgångar		0	0
Försäljning av koncernföretag		0	0
Utdelning från intresseföretag		-1 200	-1 200
Förändring av långfristiga fordringar		2 142 852	2 152 852
Kassaflöde från investeringsverksamheten		2 141 652	929 222
Finansieringsverksamheten			
Nyupptagna finansiella skulder		500 000	988 974
Nyemission		0	300 000
Amortering av finansiella skulder		-640 537	-95 040
Förändring övriga långfristiga skulder		0	0
Kassaflöde från finansieringsverksamheten		-140 537	1 193 934
Årets kassaflöde		17 247	-234 480
Likvida medel vid årets början		49 408	283 888
Kursdifferens i likvida medel		0	0
Likvida medel vid årets slut	32	66 655	49 408

2024062818535

Resultaträkning

Belopp i kr	Not	Moderbolaget	
		2023-01-01 2023-12-31	2022-01-01 2022-12-31
Rörelsens intäkter m.m.			
Nettoomsättning	2	5 833 147	5 495 932
Övriga rörelseintäkter	3	0	0
Summa rörelsens intäkter		5 833 147	5 495 932
Rörelsens kostnader			
Övriga externa kostnader	4, 5	-5 397 308	-5 408 625
Personalkostnader	6	-21 669	-59 064
Avskrivningar av materiella och immateriella anläggningstillgångar		-266 074	-225 337
Övriga rörelsekostnader		0	0
Summa rörelsens kostnader		-5 685 051	-5 693 026
Rörelseresultat		148 096	-197 094
Resultat från finansiella investeringar			
Resultat från andelar i koncernföretag		0	0
Övriga ränteintäkter och liknande resultatposter	7	0	0
Räntekostnader och liknande resultatposter	8	-36 438	-9 190
Summa finansiella poster		-36 438	-9 190
Resultat efter finansiella poster		111 658	-206 284
Bokslutsdispositioner			
Lämnade koncernbidrag		0	-421 000
Summa bokslutsdispositioner		0	-421 000
Resultat före skatt		111 658	-627 284
Skatt på årets resultat	9	0	0
Årets resultat		111 658	-627 284

Handwritten signature

Handwritten signature

2024062818536

Balansräkning

Belopp i kr	Not	Moderbolaget	
		2023-12-31	2022-12-31
TILLGÅNGAR			
Anläggningstillgångar			
Immateriella anläggningstillgångar			
Dataprogram	11	0	0
Koncessioner, patent, licenser, varumärken och liknande rättigheter	12	0	0
		0	0
Materiella anläggningstillgångar			
Förbättringar på annans fastighet	15	0	0
Maskiner och andra tekniska anläggningar	16	769 879	1 006 765
Inventarier, verktyg och installationer	17	60 567	89 755
		830 446	1 096 520
Finansiella anläggningstillgångar			
Andelar i koncernföretag	19	2 697 399	2 697 399
Andra långfristiga fordringar	23, 24	1 597 175	3 740 027
		4 294 574	6 437 426
Summa anläggningstillgångar		5 125 020	7 533 946
Omsättningstillgångar			
Kortfristiga fordringar			
Kundfordringar		0	0
Fordringar hos koncernföretag		3 546 017	1 509 433
Övriga fordringar	24	2 300 482	2 377 799
Förutbetalda kostnader och upplupna intäkter	25	492 330	477 219
		6 338 829	4 364 451
Kassa och bank		6 821	7 812
Summa omsättningstillgångar		6 345 650	4 372 263
SUMMA TILLGÅNGAR		11 470 670	11 906 209

3

NO

2024062818537

Balansräkning

Belopp i kr	Not	Moderbolaget	
		2023-12-31	2022-12-31
EGET KAPITAL OCH SKULDER			
Eget kapital	26		
Bundet eget kapital			
Aktiekapital		100 000	100 000
Reservfond		2 500	2 500
		<u>102 500</u>	<u>102 500</u>
Fritt eget kapital			
Balanserad vinst		219 903	847 187
Årets resultat		111 658	-627 284
		<u>331 561</u>	<u>219 903</u>
Summa eget kapital		434 061	322 403
Kortfristiga skulder			
Skulder till kreditinstitut	28, 29	0	0
Leverantörsskulder		2 911 459	2 270 638
Skulder till koncernföretag		7 554 710	8 786 362
Övriga skulder		326 242	293 865
Upplupna kostnader och förutbetalda intäkter	30	244 198	232 941
Summa kortfristiga skulder		<u>11 036 609</u>	<u>11 583 806</u>
SUMMA EGET KAPITAL OCH SKULDER		11 470 670	11 906 209

2

MW

2024062818538

Förändring av eget kapital

Moderbolaget				Fond för		Balanserad	
<i>Belopp i kr</i>	Aktie-	Reserv-	utvecklings-	Överkurs-	vinst inkl.	Summa	
	kapital	fond	utgifter	fond	årets resultat	eget kapital	
Belopp vid årets ingång 2023-01-01	100 000	2 500	0	0	219 903	322 403	
Vinstdisposition enligt årsstämma							
Utdelning till aktieägarna						0	
Årets resultat					111 658	111 658	
Belopp vid årets utgång 2023-12-31	100 000	2 500	0	0	331 561	434 061	



2024062818539

Kassaflödesanalys

Belopp i kr	Not	Moderbolaget	
		2023-01-01 2023-12-31	2022-01-01 2022-12-31
Den löpande verksamheten			
Rörelseresultat		148 096	-197 094
Justeringar för poster som inte ingår i kassaflödet	31	266 074	225 337
Erhållen ränta		0	0
Erlagd ränta		-36 438	-9 190
Betald skatt		0	0
Kassaflöde från den löpande verksamheten före förändringar av rörelsekapital		377 732	19 053
Kassaflöde från förändringar av rörelsekapital			
Minskning(+)/ökning(-) av rörelsefordringar		-1 974 378	-1 470 283
Minskning(-)/ökning(+) av rörelseskulder		-547 197	502 880
Kassaflöde från den löpande verksamheten		-2 143 843	-948 350
Investeringsverksamheten			
Förvärv av materiella anläggningstillgångar		0	-1 184 430
Försäljning av materiella anläggningstillgångar		0	0
Försäljning av dotterföretag		0	0
Förändring av långfristiga fordringar		2 142 852	2 152 852
Kassaflöde från investeringsverksamheten		2 142 852	968 422
Finansieringsverksamheten			
Amortering av finansiella skulder		0	-23 040
Återbetalt villkortat aktieägartillskott		0	0
Kassaflöde från finansieringsverksamheten		0	-23 040
Årets kassaflöde		-991	-2 968
Likvida medel vid årets början		7 812	10 780
Likvida medel vid årets slut	32	6 821	7 812




Tilläggsupplysningar

Not 1 Redovisningsprinciper och värderingsprinciper

Årsredovisningslagen och Bokföringsnämndens allmänna råd BFNAR 2012:1 (K3) tillämpas vid upprättandet av finansiella rapporter.

Redovisningsvaluta

Årsredovisningen är upprättad i svenska kronor och beloppen anges i kr om inget annat anges.

Koncernredovisning

Koncernredovisningen omfattar moderbolaget och de dotterföretag i vilka moderbolaget direkt eller indirekt innehar mer än 50% av rösterna eller på annat sätt har ett bestämmande inflytande. Koncernredovisningen är upprättad enligt förvärvsmetoden vilket innebär att eget kapital som fanns i dotterföretagen vid förvärvstidpunkten elimineras i sin helhet. I koncernens eget kapital ingår härigenom endast den del av dotterföretagens eget kapital som tillkommit efter förvärvet.

Bokslutsdispositioner och obeskattade reserver delas upp i eget kapital och uppskjuten skatteskuld. Uppskjuten skatt hänförlig till årets bokslutsdispositioner ingår i årets resultat. Den uppskjutna skatteskulden har redovisats som avsättning, medan resterande del tillförts koncernens eget kapital. Uppskjuten skatt i obeskattade reserver har beräknats till 20,6%.

Om det koncernmässiga anskaffningsvärdet för aktierna överstiger det i förvärvsanalysen upptagna värdet av bolagets nettotillgångar, redovisas skillnaden som koncernmässig goodwill. Detta värde skrivs av koncernmässigt under en period uppgående till 5 år. Avskrivningstakten baseras på förvärvens långsiktiga strategiska betydelse för koncernen.

Internvinster inom koncernen elimineras i sin helhet.

Vid omräkning av utländska dotterföretag används dagskursmetoden. Detta innebär att balansräkningarna omräknas efter balansdagens valutakurser och att resultaträkningarna omräknas efter periodens genomsnittskurser. De omräkningsdifferenser som därvid uppkommer förs direkt mot koncernens eget kapital.

Innehav utan bestämmande inflytande

Koncernen behandlar transaktioner med innehav utan bestämmande inflytande som transaktioner med koncernens aktieägare. Den andel av tillgångar och skulder, inkl. goodwill som tillhör innehav utan bestämmande inflytande har värderats med utgångspunkt från koncernens anskaffningsvärde vid rörelseförvärvet. Vid förvärv från innehav utan bestämmande inflytande redovisas skillnaden mellan erlagd köpeskilling och den faktiska förvärvade andelen av det redovisade värdet på dotterföretagets nettotillgångar i eget kapital. Vinst och förluster på avyttringar till innehav utan bestämmande inflytande redovisas också i eget kapital. När koncernen inte längre har ett bestämmande inflytande, omvärderas varje kvarvarande innehav till verkligt värde och ändringen i redovisat värde redovisas i koncernens resultaträkning. Det verkliga värdet används som det första redovisade värdet och utgör grund för den fortsatta redovisningen.

Andelar i intresseföretag

Intresseföretag är de företag där koncernen har ett betydande men inte bestämmande inflytande, vilket i regel gäller för aktieinnehav som omfattar minst 20% av rösterna. Innehav i intresseföretag redovisas enligt kapitalandelsmetoden och värderas inledningsvis till anskaffningsvärde. Koncernens redovisade värde på innehav i intresseföretag inkluderar goodwill som identifieras vid förvärvet, netto efter avskrivningar och eventuella nedskrivningar.

Koncernens andel av resultat som uppkommit i intresseföretaget efter förvärvet redovisas i resultaträkning. Ackumulerade förändringar efter förvärvet redovisas som ändring av innehavets redovisade värde.

Orealiserade vinster på transaktioner mellan koncernen och dess intresseföretag elimineras i förhållande till koncernens innehav i intresseföretaget.

När koncernen inte längre har ett betydande inflytande, omvärderas varje kvarvarande innehav till verkligt värde och ändringen i redovisat värde redovisas i koncernens resultaträkning. Det verkliga värdet används som det första redovisade värdet och utgör grund för den fortsatta redovisningen.

I moderbolaget redovisas andelar i intresseföretag initialt till anskaffningsvärdet, vilket inkluderar eventuella transaktionsutgifter som är direkt hänförliga till förvärvet av andelarna. Emissionslikvider och aktieägartillskott läggs till anskaffningsvärdet.

Skulle det verkliga värdet vara lägre än det redovisade värdet skrivs andelarna ned till det verkliga värdet om värdenedgången kan antas vara bestående.

Kassaflödesanalys

Kassaflödesanalysen har upprättats enligt den indirekta metoden varvid justering skett för transaktioner som inte medfört in- eller utbetalningar. Som likvida medel klassificeras, förutom kassa- och banktillgodohavanden, tillgodohavande på koncernkonto och kortfristiga likvida placeringar som lätt kan omvandlas till ett känt belopp och som är utsatt för en obetydlig risk för värdefluktuation.

Värderingsprinciper m.m.

Tillgångar, avsättningar och skulder har värderats till anskaffningsvärden om inget annat anges nedan.

Intäktsredovisning

Intäkter avseende försäljning av varor redovisas när de väsentliga riskerna och fördelarna som är förknippade med äganderätten till varorna har övergått på köparen och när intäktsbeloppet kan beräknas på ett tillförlitligt sätt.

Materiella och immateriella anläggningstillgångar

Materiella och immateriella anläggningstillgångar är redovisade till anskaffningskostnad med avdrag för planmässiga avskrivningar baserade på en bedömning av tillgångarnas nyttjandeperiod.

Följande avskrivningstider tillämpas för både moderbolag och koncernföretag.

Balanserade utvecklingsutgifter	3 - 5 år
Dataprogram	5 år
Patent och liknande rättigheter	3 - 5 år
Goodwill	5 år
Byggnad	14 - 100 år
Arbete på annans fastighet	5 år
Maskiner och tekniska anläggningar	5 år
Inventarier	5 år

Förvaltningsfastigheter

Verkligt värde har ej tagits fram med hänsyn till oskäligen kostnader.

Leasing

Samtliga leasingavtal klassificeras som operationell leasing vilket innebär att leasingintäkten fördelas linjärt över leasingperioden.

Fordringar

Fordringar har upptagits till de belopp varmed de beräknas inflyta.

Fordringar och skulder i utländsk valuta

Fordringar och skulder i utländsk valuta har omräknats till balansdagens kurs. Skillnaden mellan anskaffningsvärde och balansdagens värde har redovisats i resultaträkningen. I den mån fordringar och skulder i utländsk valuta har terminssäkrats omräknas de till terminkurs.

Nedskrivningar

Skulle en indikation om en värdenedgång beträffande en tillgång föreligga fastställs dess återvinningsvärde. Överstiger tillgångens bokförda värde återvinningsvärdet skrivs tillgången ner till detta värde. Återvinningsvärdet definieras som det högsta av marknadsvärdet och nyttjandevärdet. Nyttjandevärdet definieras som nuvärdet av de uppskattade framtida betalningar som tillgången genererar. Nedskrivningar redovisas över resultaträkningen.

Inkomstskatter

Redovisning av inkomstskatt inkluderar aktuell skatt och uppskjuten skatt. Skatten redovisas i resultaträkningen, förutom i de fall den avser poster som redovisas direkt i eget kapital. I sådana fall redovisas även skatten i eget kapital. Uppskjuten skatt redovisas enligt balansräkningsmetoden på alla väsentliga temporära skillnader. En temporär skillnad finns när det bokförda värdet på en tillgång eller skuld skiljer sig från det skattemässiga värdet.

Uppskjuten skatt beräknas med tillämpning av den skattesats som har beslutats eller aviserats per balansdagen vilken för närvarande är 20,6%.

Uppskjutna skattefordringar redovisas i den omfattning det är troligt att framtida skattemässiga överskott kommer att finnas mot vilka de temporära skillnaderna kan nyttjas.

Varulager m.m.

Varulagret har värderats till det lägsta av anskaffningsvärdet och nettoförsäljningsvärdet. Vid bestämmande av anskaffningsvärdet har först-in-först-ut-principen tillämpats.

Avsättningar

Avsättningar redovisas när koncernen har eller kan anses ha en förpliktelse som ett resultat av en inträffad händelse och det är sannolikt att utbetalningar kommer att krävas för att fullgöra förpliktelsen. En förutsättning är att det går att göra en tillförlitlig uppskattning av det belopp som ska utbetalas.

Ersättningar till anställda - pensioner

Bolagets pensionsplaner för ersättning efter avslutad anställning omfattar enbart avgiftsbestämda pensionsplaner. I avgiftsbestämda planer betalar företaget fastställda avgifter till en separat juridisk enhet. När avgiften är betald har företaget inga ytterligare förpliktelser, vilket innebär att avgiften redovisas som kostnad i takt med att pensionen tjänas in.

UPPLYSNINGAR TILL ENSKILDA POSTER

Not 2 Inköp och försäljning inom koncernen

	Moderbolaget	
	2023	2022
Andel av försäljningen som avser koncernföretag	100%	100%
Andel av inköpen som avser koncernföretag	48%	49%

Not 3 Övriga rörelseintäkter

	Koncernen		Moderbolaget	
	2023	2022	2023	2022
Presstöd	4 345 922	4 331 634	0	0
Lönebidrag och sjuklöneersättning	78 828	158 688	0	0
Vinst avyttring materiella och immateriella tillgångar	8 000	0	0	0
Elstöd	237 158	0	0	0
Ackordsvinst	0	6 256 499	0	0
Bidrag och gåvor från privatpersoner, kristna föreningar mm	25 334 027	24 599 361	0	0
Påminnelseavgifter samt övriga ersättningar och intäkter	3 612	154 322	0	0
Summa	30 007 547	35 500 504	0	0

Not 4 Leasingavgifter

	Koncernen		Moderbolaget	
	2023	2022	2023	2022
Operationell leasing, inkl. hyra för lokal				
Leasingavgifter, årets kostnad	2 671 666	2 319 583	1 411 856	1 066 587
Återstående leasingavgifter förfaller enligt följande:				
Inom ett år	1 925 518	1 945 652	1 082 796	1 046 160
Senare än ett år men inom fem år	1 071 653	2 783 799	915 915	1 687 884
Senare än fem år	0	0	0	0
Summa	2 997 171	4 729 451	1 998 711	2 734 044

De mest väsentliga hyresavtalen avser lokalhyra och hyra av utrustning för TV-studio (kameror, redigeringsutrustning mm).

7

2024062818543

Not 5 Ersättning till revisorer

	Koncernen		Moderbolaget	
	2023	2022	2023	2022
Arvoden och kostnadsersättningar				
Mazars AB (Sverige)				
Revisionsuppdraget	239 278	152 545	82 475	46 145
Övriga tjänster	16 722	32 055	10 525	32 055
Summa	256 000	184 600	93 000	78 200

Not 6 Medelantalet anställda samt löner och andra ersättningar

	2023		2022	
	Antal anställda	Varav män	Antal anställda	Varav män
Medelantalet anställda				
Moderbolaget				
Sverige	0	0	0	0
Dotterföretag				
Sverige	42	25	39	22
Norge	0	0	0	0
Totalt dotterföretag	42	25	39	22
Koncernen totalt	42	25	39	22

	2023		2022	
	Kvinnor	Män	Kvinnor	Män
Företagsledningen				
Styrelsen	0	3	0	3
VD och övriga företagsledningen	0	1	0	1

	2023		2022	
	Löner och ersättningar	Sociala kostnader	Löner och ersättningar	Sociala kostnader
Personalkostnader				
Moderbolaget				
Styrelse och VD	0	0	0	0
(varav pensionskostnad)		(0)		(0)
Övriga anställda	0	0	0	0
(varav pensionskostnad)		(0)		(0)
Dotterföretag	15 596 450	4 993 509	14 427 532	4 561 507
(varav pensionskostnad)		(585 961)		(596 414)
Koncernen totalt	15 596 450	4 993 509	14 427 532	4 561 507
(varav pensionskostnad)		(585 961)		(596 414)

Till styrelse och VD har utbetalats tantiem med 0 tkr (0).
 VD har en uppsägningstid på 1 månader vid egen uppsägning. Vid uppsägning från företagets sida gäller en uppsägningstid om 6 månader.

Not 7 Övriga ränteintäkter och liknande resultatposter

	Koncernen		Moderbolaget	
	2023	2022	2023	2022
Ränteintäkter koncernföretag	0	0	0	0
Ränteintäkter övriga	93 820	12 422	0	0
Summa	93 820	12 422	0	0

ae

ne

2024062818544

Not 8 Räntekostnader och liknande resultatposter

	Koncernen		Moderbolaget	
	2023	2022	2023	2022
Räntekostnader koncernföretag	0	0	0	0
Räntekostnader övriga	-375 034	-216 438	-36 438	-9 190
Summa	-375 034	-216 438	-36 438	-9 190

Not 9 Skatt på årets resultat

	Koncernen		Moderbolaget	
	2023	2022	2023	2022
Aktuell skatt	0	-3 314	0	0
Uppskjuten skatt	0	0	0	0
Summa	0	-3 314	0	0
<i>Teoretisk skatt</i>				
Redovisat resultat före skatt	-4 562 589	1 252 401	111 658	-627 284
Skatt enligt gällande skattesats, 20,6%	939 893	-257 995	-23 002	129 221
<i>Avstämning av redovisad skatt</i>				
Effekt av ej avdragsgilla kostnader	-74 336	-248 808	-928	-150
Effekt av ej skattepliktiga intäkter	29 404	5 067 473	0	0
Effekt av avskrivning koncernmässig goodwill	0	0	0	0
Effekt av ej värderade underskottsavdrag	-894 961	-4 563 984	23 929	-129 070
Effekt av utnyttjade tidigare ej värderade underskottsavdrag	0	0	0	0
Summa	0	-3 314	0	0

Skattemässiga underskottsavdrag i koncernen uppgår per den 31 december 2023 till 285 184 tkr (282 659 tkr). För moderbolaget uppgår skattemässiga underskottsavdrag per den 31 december 2023 till 1 155 tkr (1 271 tkr). Uppskjuten skattefordran avser värdering av 16 704 tkr (16 704 tkr) i koncernen. I moderbolaget har 0 tkr (0 tkr) värderats.

Not 10 Balanserade utvecklingsutgifter

	Koncernen		Moderbolaget	
	2023-12-31	2022-12-31	2023-12-31	2022-12-31
Ingående anskaffningsvärde	482 800	482 800	0	0
Utgående ackumulerade anskaffningsvärden	482 800	482 800	0	0
Ingående avskrivningar	-482 800	-482 800	0	0
Årets avskrivningar	0	0	0	0
Utgående ackumulerade avskrivningar	-482 800	-482 800	0	0
Redovisat värde	0	0	0	0

Not 11 Dataprogram

	Koncernen		Moderbolaget	
	2023-12-31	2022-12-31	2023-12-31	2022-12-31
Ingående anskaffningsvärde	267 900	267 900	267 900	267 900
Utgående ackumulerade anskaffningsvärden	267 900	267 900	267 900	267 900
Ingående avskrivningar	-267 900	-267 900	-267 900	-267 900
Årets avskrivningar	0	0	0	0
Utgående ackumulerade avskrivningar	-267 900	-267 900	-267 900	-267 900
Redovisat värde	0	0	0	0

Handwritten marks:
 0 2
 MW

2024062818545

Not 12 Koncessioner, patent, licenser, varumärken och liknande rättigheter

	Koncernen		Moderbolaget	
	2023-12-31	2022-12-31	2023-12-31	2022-12-31
Ingående anskaffningsvärde	523 710	523 710	1 000 000	1 000 000
Utgående ackumulerade anskaffningsvärden	523 710	523 710	1 000 000	1 000 000
Ingående avskrivningar	-523 710	-523 710	-916 667	-916 667
Årets avskrivningar	0	0	0	0
Utgående ackumulerade avskrivningar	-523 710	-523 710	-916 667	-916 667
Ingående nedskrivningar	0	0	-83 333	-83 333
Utgående ackumulerade nedskrivningar	0	0	-83 333	-83 333
Redovisat värde	0	0	0	0

Not 13 Goodwill

	Koncernen		Moderbolaget	
	2023-12-31	2022-12-31	2023-12-31	2022-12-31
Ingående anskaffningsvärde	1 256 484	1 256 484	0	0
Utgående ackumulerade anskaffningsvärden	1 256 484	1 256 484	0	0
Ingående avskrivningar	-1 256 484	-1 256 484	0	0
Årets avskrivningar	0	0	0	0
Utgående ackumulerade avskrivningar	-1 256 484	-1 256 484	0	0
Redovisat värde	0	0	0	0

Not 14 Byggnad och mark

	Koncernen		Moderbolaget	
	2023-12-31	2022-12-31	2023-12-31	2022-12-31
Ingående anskaffningsvärde	5 544 486	5 544 486	0	0
Inköp	0	0	0	0
Utgående ackumulerade anskaffningsvärden	5 544 486	5 544 486	0	0
Ingående avskrivningar	-729 004	-585 444	0	0
Årets avskrivningar	-138 243	-143 560	0	0
Utgående ackumulerade avskrivningar	-867 247	-729 004	0	0
Redovisat värde	4 677 239	4 815 482	0	0

I ovanstående belopp ingår

Redovisat värde förvaltningsfastigheter	4 677 239	4 815 482		
---	-----------	-----------	--	--

W

W

2024062818546

Not 15 Förbättringar på annans fastighet

	Koncernen		Moderbolaget	
	2023-12-31	2022-12-31	2023-12-31	2022-12-31
Ingående anskaffningsvärde	2 433 310	2 433 310	404 276	404 276
Inköp	0	0	0	0
Försäljningar och utrangeringar	0	0	0	0
Utgående ackumulerade anskaffningsvärden	2 433 310	2 433 310	404 276	404 276
Ingående avskrivningar	-2 413 099	-2 406 590	-404 276	-404 276
Årets avskrivningar	-6 509	-6 509	0	0
Försäljningar och utrangeringar	0	0	0	0
Utgående ackumulerade avskrivningar	-2 419 608	-2 413 099	-404 276	-404 276
Redovisat värde	13 702	20 211	0	0

Not 16 Maskiner och andra tekniska anläggningar

	Koncernen		Moderbolaget	
	2023-12-31	2022-12-31	2023-12-31	2022-12-31
Ingående anskaffningsvärde	4 903 943	3 681 513	1 235 551	51 121
Inköp	0	1 222 430	0	1 184 430
Försäljningar och utrangeringar	0	0	0	0
Utgående ackumulerade anskaffningsvärden	4 903 943	4 903 943	1 235 551	1 235 551
Ingående avskrivningar	-2 941 673	-2 463 599	-228 786	-51 121
Årets avskrivningar	-538 198	-478 074	-236 886	-177 665
Försäljningar och utrangeringar	0	0	0	0
Utgående ackumulerade avskrivningar	-3 479 871	-2 941 673	-465 672	-228 786
Redovisat värde	1 424 072	1 962 270	769 879	1 006 765

Not 17 Inventarier, verktyg och installationer

	Koncernen		Moderbolaget	
	2023-12-31	2022-12-31	2023-12-31	2022-12-31
Ingående anskaffningsvärde	4 265 193	4 265 193	554 521	554 521
Inköp	0	0	0	0
Försäljningar och utrangeringar	0	0	0	0
Utgående ackumulerade anskaffningsvärden	4 265 193	4 265 193	554 521	554 521
Ingående avskrivningar	-3 997 669	-3 851 688	-464 766	-417 094
Årets avskrivningar	-106 677	-145 981	-29 188	-47 672
Försäljningar och utrangeringar	0	0	0	0
Utgående ackumulerade avskrivningar	-4 104 346	-3 997 669	-493 954	-464 766
Redovisat värde	160 847	267 524	60 567	89 755

Not 18 Pågående nyanläggning och förskott avseende materiella anläggningstillgångar

	Koncernen		Moderbolaget	
	2023-12-31	2022-12-31	2023-12-31	2022-12-31
Ingående anskaffningsvärde	1 601 700	1 601 700	0	0
Redovisat värde	1 601 700	1 601 700	0	0

z

W

Not 19 Andelar i koncernföretag

2024062818547

Moderbolaget					Redovisat värde	
Företag	Organisations- nummer	Säte	Antal	Kapitalandel	2023-12-31	2022-12-31
Exodus Holding AB	556436-9758	Värnamo	1 000	100%	1 316 759	1 316 759
Kristen Tidning i Sverige AB	556778-3708	Älmhult	1 000	100%	100 000	100 000
Kristen TV i Sverige AB	556690-4842	Älmhult	5 040	80%	920 000	920 000
Kanal 10 Förlag AB	556494-9070	Älmhult	2 000	100%	200 000	200 000
Webbradio 10 i Sverige AB	556834-8857	Älmhult	500	100%	1	1
Kristen TV Ung AB	556888-2954	Älmhult	500	100%	50 000	50 000
Kristen TV i Asien AB	556917-8519	Älmhult	500	100%	50 000	50 000
Kanal 10 Adm AB	556947-4702	Älmhult	500	100%	50 000	50 000
Kanal 10 India PVT LTD		Chennai, INDIEN		100%	10 639	10 639
					2 697 399	2 697 399

Moderbolaget		
	2023-12-31	2022-12-31
Ingående anskaffningsvärde	6 187 399	6 187 399
Inköp	0	0
Lämnat Aktieägartillskott	0	0
Återbetalt Aktieägartillskott	0	0
Årets avyttring	0	0
Utgående ackumulerat anskaffningsvärde	6 187 399	6 187 399
Ingående nedskrivningar	-3 490 000	-3 490 000
Årets förändring	0	0
Utgående ackumulerade nedskrivningar	-3 490 000	-3 490 000
Redovisat värde	2 697 399	2 697 399

2024062818548

Not 20 Andelar i intresseföretag och gemensamt styrda företag

Företag	Organisations- nummer	Säte	Antal aktier	Kapitalandel	Redovisat värde	
					2023-12-31	2022-12-31
Koncernen						
Mediacenter Fastighet K10 KB	969763-5382	Älmhults kommun			0	0
Summa koncernen					0	0
					Koncernen	
					2023-12-31	2022-12-31
					Moderbolaget	
					2023-12-31	2022-12-31
Ingående anskaffningsvärde			0	0	0	0
Resultatandel från intresseföretag			0	0	0	0
Årets avyttring			0	0	0	0
Redovisat värde			0	0	0	0
Koncernens andel av intresseföretags och gemensamt styrda företags eget kapital			0	0		
Skillnad			0	0		
Koncernens andel av intresseföretags och gemensamt styrda företags resultat			0	0		

Not 21 Andra långfristiga värdepappersinnehav

	Koncernen		Moderbolaget	
	2023-12-31	2022-12-31	2023-12-31	2022-12-31
Ingående anskaffningsvärde	10 639	10 639	0	0
Redovisat värde	10 639	10 639	0	0

Not 22 Uppskjutna skattefordringar

	Koncernen		Moderbolaget	
	2023-12-31	2022-12-31	2023-12-31	2022-12-31
Ingående anskaffningsvärde	3 441 019	3 441 019	0	0
Redovisat värde	3 441 019	3 441 019	0	0

Den uppskjutna skattefordran avser värderat skattemässigt underskottsavdrag. Samtliga underskottsavdrag löper utan tidsbegränsning.

Not 23 Andra långfristiga fordringar

	Koncernen		Moderbolaget	
	2023-12-31	2022-12-31	2023-12-31	2022-12-31
Ingående anskaffningsvärde	3 740 027	5 892 879	3 740 027	5 892 879
Utlåning	0	0	0	0
Amortering	-2 142 852	-2 152 852	-2 142 852	-2 152 852
Årets omräkningsdifferens	0	0	0	0
Redovisat värde	1 597 175	3 740 027	1 597 175	3 740 027

Not 24 Fordringar

	Koncernen		Moderbolaget	
	2023-12-31	2022-12-31	2023-12-31	2022-12-31
Långfristig del, andra långfristiga fordringar	1 597 175	3 740 027	1 597 175	3 740 027
Kortfristig del, övriga fordringar	2 868 611	3 095 274	2 300 482	2 377 799
Summa	4 465 786	6 835 301	3 897 657	6 117 826

42

2024062818549

Not 25 Förutbetalda kostnader och upplupna intäkter

	Koncernen		Moderbolaget	
	2023-12-31	2022-12-31	2023-12-31	2022-12-31
Förutbetald försäkring	70 199	67 072	12 607	12 299
Förutbetalda hyror	134 685	129 216	69 606	63 072
Övriga förutbetalda kostnader	1 490 539	1 175 650	410 117	401 848
Upplupna intäkter	78 828	40 327	0	0
Redovisat värde	1 774 251	1 412 265	492 330	477 219

Not 26 Eget kapital

Antalet aktier uppgår till 1000 och kvotvärdet är 100 kronor per aktie.

Not 27 Långfristiga skulder

<i>Förfallotidpunkt, senare än 5 år från balansdagen</i>	Koncernen		Moderbolaget	
	2023-12-31	2022-12-31	2023-12-31	2022-12-31
Skulder till kreditinstitut	300 000	300 000	0	0
Summa	300 000	300 000	0	0

Not 28 Ställda säkerheter

	Koncernen		Moderbolaget	
	2023-12-31	2022-12-31	2023-12-31	2022-12-31
<i>Ställda säkerheter för skulder till kreditinstitut</i>				
Företagsinteckningar	200 000	200 000	0	0
Fastighetsinteckningar	300 000	300 000	0	0
Belånad fordran	241 636	242 876	0	0
Summa	741 636	742 876	0	0
<i>Ställda säkerheter för övriga skulder</i>				
Företagsinteckningar	700 000	700 000	0	0
Fastighetsinteckningar	6 850 000	150 000	0	0
Pant i aktier i dotterföretag	0	0	100 000	100 000
Summa	7 550 000	850 000	100 000	100 000
<i>Ställda säkerheter till förmån för koncernföretag</i>				
Fastighetsinteckningar	490 000	490 000	0	0
Summa	490 000	490 000	0	0

Not 29 Skulder till kreditinstitut

	Koncernen		Moderbolaget	
	2023-12-31	2022-12-31	2023-12-31	2022-12-31
Långfristig del	300 000	300 000	0	0
Kortfristig del	468 995	494 622	0	0
Summa	768 995	794 622	0	0

Not 30 Upplupna kostnader och förutbetalda intäkter

	Koncernen		Moderbolaget	
	2023-12-31	2022-12-31	2023-12-31	2022-12-31
Personalrelaterade kostnader	4 563 927	4 510 065	181 178	181 178
Upplupna räntekostnader	0	0	0	0
Övriga upplupna kostnader	495 235	512 606	63 020	51 763
Förutbetalda intäkter	839 677	964 450	0	0
Redovisat värde	5 898 839	5 987 121	244 198	232 941

z

2024062818550

Not 31 Ej kassaflödespåverkande poster

	Koncernen		Moderbolaget	
	2023-12-31	2022-12-31	2023-12-31	2022-12-31
Avskrivningar	789 627	774 124	226 074	225 337
Realisationsresultat inventarier	0	0	0	0
Omräkningsdifferens interna transaktioner	0	0	0	0
Summa	789 627	774 124	226 074	225 337

Not 32 Likvida medel

	Koncernen		Moderbolaget	
	2023-12-31	2022-12-31	2023-12-31	2022-12-31
Kassa	19 894	13 805	0	0
Banktillgodohavanden	46 761	35 603	6 821	7 812
Summa likvida medel	66 655	49 408	6 821	7 812

ÖVRIGA UPPLYSNINGAR

Not 33 Eventualförpliktelser

	Koncernen		Moderbolaget	
	2023-12-31	2022-12-31	2023-12-31	2022-12-31
Borgensåtagande till förmån för koncernföretag	0	0	500 000	500 000
Betalningsgaranti till förmån för dotterbolag	0	0	0	0
Summa	0	0	500 000	500 000

Not 34 Väsentliga händelser efter räkenskapsårets slut

Dotterbolaget Kristen Tidning i Sverige AB har inte kunnat söka Mediestöd eftersom det egna kapitalet är förbrukat. Bolaget har därför vidtagit flera åtgärder för att minska kostnaderna och öka intäkterna, vilket gör att bolaget trots en tuff start på året räknar med att kunna se en positiv utveckling framöver.

Not 35 Resultatdisposition

(Belopp i kr)

Förslag till disposition av bolagets vinst


Till bolagsstämman förfogande står:	
balanserad förlust	219 903
årets resultat	111 658
	331 561
Styrelsen föreslår att:	
till aktieägarna utdelas	0
i ny räkning överföres	331 561
	331 561

(Handwritten mark)


(Handwritten mark)

2024062818551

Älmhult 2024-06-18

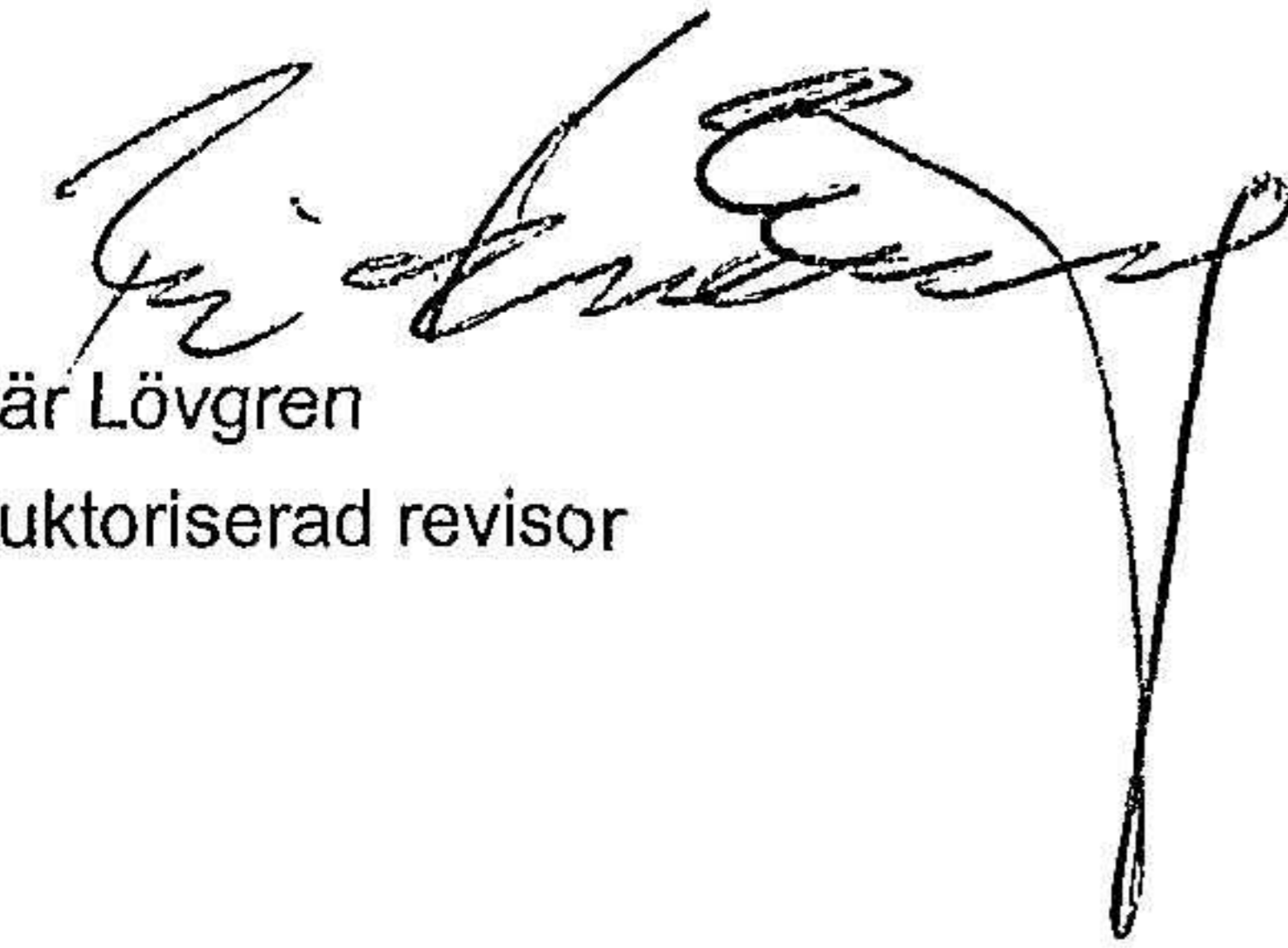


Börje Claesson
VD/Styrelseledamot



Stefan Edefors
Ordförande

Min revisionsberättelse har lämnats 2024-06-18



Pär Lövgren
Auktoriserad revisor

REVISIONSBERÄTTELSE

Till bolagsstämman i Kanal 10 Media AB
Org. nr 556336-9114

Rapport om årsredovisningen och koncernredovisningen

Uttalanden

Jag har utfört en revision av årsredovisningen och koncernredovisningen för Kanal 10 Media AB för år 2023.

Enligt min uppfattning har årsredovisningen och koncernredovisningen upprättats i enlighet med årsredovisningslagen och ger en i alla väsentliga avseenden rättvisande bild av moderbolagets och koncernens finansiella ställning per den 31 december 2023 och av dessas finansiella resultat och kassaflöde för året enligt årsredovisningslagen. Förvaltningsberättelsen är förenlig med årsredovisningens och koncernredovisningens övriga delar.

Jag tillstyrker därför att bolagsstämman fastställer resultaträkningen och balansräkningen för moderbolaget och koncernen.

Grund för uttalanden

Jag har utfört revisionen enligt International Standards on Auditing (ISA) och god revisionssed i Sverige. Mitt ansvar enligt dessa standarder beskrivs närmare i avsnittet *Revisorns ansvar*. Jag är oberoende i förhållande till moderbolaget och koncernen enligt god revisorssed i Sverige och har i övrigt fullgjort mitt yrkesetiska ansvar enligt dessa krav.

Jag anser att de revisionsbevis jag har inhämtat är tillräckliga och ändamålsenliga som grund för mina uttalanden.

Styrelsens och verkställande direktörens ansvar

Det är styrelsen och verkställande direktören som har ansvaret för att årsredovisningen och koncernredovisningen upprättas och att de ger en rättvisande bild enligt årsredovisningslagen. Styrelsen och verkställande direktören ansvarar även för den interna kontroll som de bedömer är nödvändig för att upprätta en årsredovisning och koncernredovisning som inte innehåller några väsentliga felaktigheter, vare sig dessa beror på oegentligheter eller på misstag.

Vid upprättandet av årsredovisningen och koncernredovisningen ansvarar styrelsen och verkställande direktören för bedömningen av bolagets och koncernens förmåga att fortsätta verksamheten. De upplyser, när så är tillämpligt, om förhållanden som kan påverka förmågan att fortsätta verksamheten och att använda antagandet om fortsatt drift. Antagandet om fortsatt drift tillämpas dock inte om styrelsen avser att likvidera bolaget, upphöra med verksamheten eller inte har något realistiskt alternativ till att göra något av detta.

Revisorns ansvar

Mina mål är att uppnå en rimlig grad av säkerhet om huruvida årsredovisningen och koncernredovisningen som helhet inte innehåller några väsentliga felaktigheter, vare sig dessa beror på oegentligheter eller på misstag, och att lämna en revisionsberättelse som innehåller mina uttalanden. Rimlig säkerhet är en hög grad av säkerhet, men är ingen garanti för att en revision som utförs enligt ISA och god revisionssed i Sverige alltid kommer att upptäcka en väsentlig felaktighet om en sådan finns. Felaktigheter kan uppstå på grund av oegentligheter eller misstag och anses vara väsentliga om de enskilt eller tillsammans rimligen kan förväntas påverka de ekonomiska beslut som användare fattar med grund i årsredovisningen och koncernredovisningen.

Som del av en revision enligt ISA använder jag professionellt omdöme och har en professionellt skeptisk inställning under hela revisionen. Dessutom:

- identifierar och bedömer jag riskerna för väsentliga felaktigheter i årsredovisningen och koncernredovisningen, vare sig dessa beror på oegentligheter eller på misstag, utformar och utför granskningsåtgärder bland annat utifrån dessa risker och inhämtar revisionsbevis som är tillräckliga och ändamålsenliga för att utgöra en grund för mina uttalanden. Risken för att inte upptäcka en väsentlig felaktighet till följd av oegentligheter är högre än för en väsentlig felaktighet som beror på misstag, eftersom oegentligheter kan innefatta agerande i maskopi, förfalskning, avsiktliga utelämnanden, felaktig information eller åsidosättande av intern kontroll.
- skaffar jag mig en förståelse av den del av bolagets interna kontroll som har betydelse för min revision för att utforma granskningsåtgärder som är lämpliga med hänsyn till omständigheterna, men inte för att uttala mig om effektiviteten i den interna kontrollen.
- utvärderar jag lämpligheten i de redovisningsprinciper som används och rimligheten i styrelsens och verkställande direktörens uppskattningar i redovisningen och tillhörande upplysningar.
- drar jag en slutsats om lämpligheten i att styrelsen och verkställande direktören använder antagandet om fortsatt drift vid upprättandet av årsredovisningen och koncernredovisningen. Jag drar också en slutsats, med grund i de inhämtade revisionsbevisen, om huruvida det finns någon väsentlig osäkerhetsfaktor som avser sådana händelser eller förhållanden som kan leda till betydande tvivel om bolagets och koncernens förmåga att fortsätta verksamheten. Om jag drar slutsatsen att det finns en väsentlig osäkerhetsfaktor, måste jag i revisionsberättelsen fästa uppmärksamheten på upplysningarna i årsredovisningen och koncernredovisningen om den väsentliga osäkerhetsfaktorn eller, om sådana upplysningar är otillräckliga, modifiera uttalandet om årsredovisningen och koncernredovisningen. Mina slutsatser baseras på de revisionsbevis som inhämtas fram till datumet för revisionsberättelsen. Dock kan framtida händelser eller förhållanden göra att ett bolag och en koncern inte längre kan fortsätta verksamheten.
- utvärderar jag den övergripande presentationen, strukturen och innehållet i årsredovisningen och koncernredovisningen, däribland upplysningarna, och om årsredovisningen återger de underliggande transaktionerna och händelserna på ett sätt som ger en rättvisande bild.
- inhämtar jag tillräckliga och ändamålsenliga revisionsbevis avseende den finansiella informationen för enheterna eller affärsaktiviteterna inom koncernen för att göra ett uttalande avseende koncernredovisningen. Jag ansvarar för styrning, övervakning och utförande av koncernrevisionen. Jag är ensamt ansvarig för mina uttalanden.

Jag måste informera styrelsen om bland annat revisionens planerade omfattning och inriktning samt tidpunkten för den. Jag måste också informera om betydelsefulla iakttagelser under revisionen, däribland de eventuella betydande brister i den interna kontrollen som jag identifierat.

Rapport om andra krav enligt lagar och andra författningar

Uttalanden

Utöver min revision av årsredovisningen och koncernredovisningen har jag även utfört en revision av styrelsens och verkställande direktörens förvaltning för Kanal 10 Media AB för år 2023 samt av förslaget till dispositioner beträffande bolagets vinst eller förlust.

Jag tillstyrker att bolagsstämman disponerar vinsten enligt förslaget i förvaltningsberättelsen och beviljar styrelsens ledamöter och verkställande direktören ansvarsfrihet för räkenskapsåret.

Grund för uttalanden

Jag har utfört revisionen enligt god revisionssed i Sverige. Mitt ansvar enligt denna beskrivs närmare i avsnittet *Revisorns ansvar*. Jag är oberoende i förhållande till moderbolaget och koncernen enligt god revisorssed i Sverige och har i övrigt fullgjort mitt yrkesetiska ansvar enligt dessa krav.

Jag anser att de revisionsbevis jag har inhämtat är tillräckliga och ändamålsenliga som grund för mina uttalanden.

Styrelsens och verkställande direktörens ansvar

Det är styrelsen som har ansvaret för förslaget till dispositioner beträffande bolagets vinst eller förlust. Vid förslag till utdelning innefattar detta bland annat en bedömning av om utdelningen är försvarlig med hänsyn till de krav som bolagets och koncernens verksamhetsart, omfattning och risker ställer på storleken av moderbolagets och koncernens egna kapital, konsolideringsbehov, likviditet och ställning i övrigt.

Styrelsen ansvarar för bolagets organisation och förvaltningen av bolagets angelägenheter. Detta innefattar bland annat att fortlöpande bedöma bolagets och koncernens ekonomiska situation och att tillse att bolagets organisation är utformad så att bokföringen, medelsförvaltningen och bolagets ekonomiska angelägenheter i övrigt kontrolleras på ett betryggande sätt. Den verkställande direktören ska sköta den löpande förvaltningen enligt styrelsens riktlinjer och anvisningar och bland annat vidta de åtgärder som är nödvändiga för att bolagets bokföring ska fullgöras i överensstämmelse med lag och för att medelsförvaltningen ska skötas på ett betryggande sätt.

Revisorns ansvar

Mitt mål beträffande revisionen av förvaltningen, och därmed mitt uttalande om ansvarsfrihet, är att inhämta revisionsbevis för att med en rimlig grad av säkerhet kunna bedöma om någon styrelseledamot eller verkställande direktören i något väsentligt avseende:

- företagit någon åtgärd eller gjort sig skyldig till någon försummelse som kan föranleda ersättningskyldighet mot bolaget, eller
- på något annat sätt handlat i strid med aktiebolagslagen, årsredovisningslagen eller bolagsordningen.

Mitt mål beträffande revisionen av förslaget till dispositioner av bolagets vinst eller förlust, och därmed mitt uttalande om detta, är att med rimlig grad av säkerhet bedöma om förslaget är förenligt med aktiebolagslagen.

Rimlig säkerhet är en hög grad av säkerhet, men ingen garanti för att en revision som utförs enligt god revisionssed i Sverige alltid kommer att upptäcka åtgärder eller försummelser som kan föranleda ersättningskyldighet mot bolaget, eller att ett förslag till

dispositioner av bolagets vinst eller förlust inte är förenligt med aktiebolagslagen.

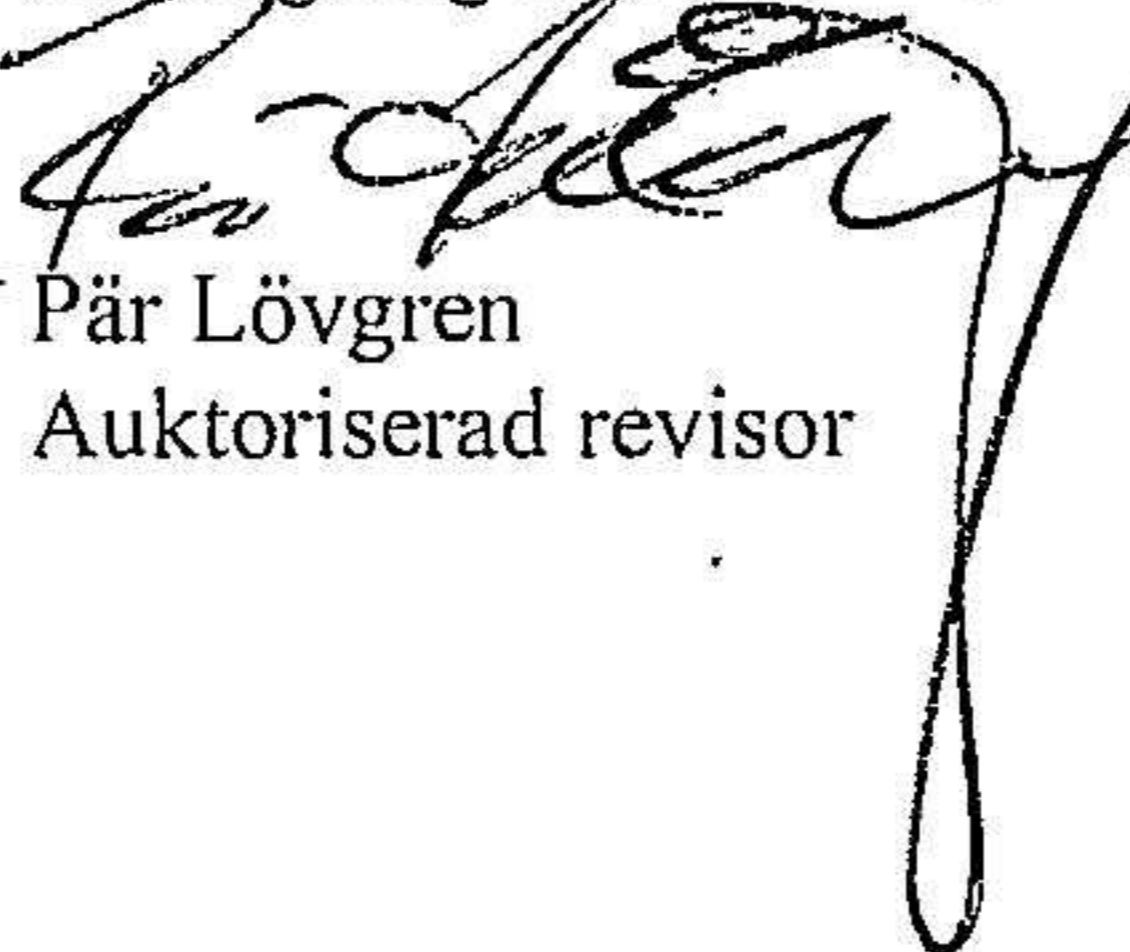
Som en del av en revision enligt god revisionssed i Sverige använder jag professionellt omdöme och har en professionellt skeptisk inställning under hela revisionen. Granskningen av förvaltningen och förslaget till dispositioner av bolagets vinst eller förlust grundar sig främst på revisionen av räkenskaperna. Vilka tillkommande granskningsåtgärder som utförs baseras på min professionella bedömning med utgångspunkt i risk och väsentlighet. Det innebär att jag fokuserar granskningen på sådana åtgärder, områden och förhållanden som är väsentliga för verksamheten och där avsteg och överträdelser skulle ha särskild betydelse för bolagets situation. Jag går igenom och prövar fattade beslut, beslutsunderlag, vidtagna åtgärder och andra förhållanden som är relevanta för mitt uttalande om ansvarsfrihet. Som underlag för mitt uttalande om styrelsens förslag till dispositioner beträffande bolagets vinst eller förlust har jag granskat om förslaget är förenligt med aktiebolagslagen.

Anmärkning

Nedanstående är en anmärkning som ej påverkat mina uttalanden ovan.

Skatter har vid flera tillfällen ej betalats i rätt tid.

Helsingborg 2024-06-18



Pär Lövgren
Auktoriserad revisor