

Årsredovisning för
Cefia Advisory AB

559242-3205

Räkenskapsåret

2025-01-01 - 2025-12-31

Förvaltningsberättelse	1
Resultaträkning	2
Balansräkning	3
Noter	5
Underskrifter	7

Fastställelseintyg

Jag intygar att resultaträkningen och balansräkningen har fastställts på årsstämma 2026-02-15. Årsstämman beslöt att godkänna styrelsens förslag till vinstdisposition.

Jag intygar att innehållet i dessa handlingar överensstämmer med originalen och att originalen undertecknats av samtliga personer som enligt lag ska underteckna dessa.



Daniel Svensson
Verkställande direktör

Göteborg 2026-02-15

Förvaltningsberättelse

Styrelsen för Cefia Advisory AB, 559242-3205, avger följande årsredovisning för räkenskapsåret 2025-01-01 - 2025-12-31.

Verksamheten

Allmänt om verksamheten

Verksamheten har under verksamhetsåret bedrivit konsultverksamhet och rådgivning.

Väsentliga händelser under räkenskapsåret

Bolaget har under året förvärvat 0,8% av aktierna i Layer Logic AB

Flerårsöversikt


	2025	2024	2023	Belopp i kr 2022
Nettoomsättning	1 428 548	1 413 449	340 051	1 213 910
Resultat efter finansiella poster	447 786	277 523	318 140	97 211
Soliditet %	58,1	56,2	55,4	33,3

Förändringar i eget kapital

	Aktie- kapital	Balanserat resultat	Årets resultat
Belopp vid årets ingång	25 000	414 643	161 085
Balanseras i ny räkning		161 085	-161 085
Vinstutdelning		-200 000	
Årets resultat			261 986
Belopp vid årets utgång	25 000	375 728	261 986

Resultatdisposition

	Belopp i kr
<i>Till årsstämmans förfogande står följande medel:</i>	
Balanserat resultat	375 729
Årets resultat	261 986
Summa	637 715
<i>Styrelsen föreslår att medlen disponeras enligt följande:</i>	
Utdelning	300 000
Balanseras i ny räkning	337 715
Summa	637 715



Resultaträkning

<i>Belopp i kr</i>	<i>Not</i>	<i>2025-01-01 - 2025-12-31</i>	<i>2024-01-01 - 2024-12-31</i>
Rörelseintäkter, lagerförändringar m.m.			
Nettoomsättning		1 428 548	1 413 449
Summa rörelseintäkter, lagerförändringar m.m.		1 428 548	1 413 449
Rörelsekostnader			
Övriga externa kostnader		-79 600	-121 598
Personalkostnader	2	-901 005	-1 018 132
Övriga rörelsekostnader		-251	0
Summa rörelsekostnader		-980 856	-1 139 730
Rörelseresultat		447 692	273 719
Finansiella poster			
Resultat från övriga företag som det finns ett ägarintresse i		0	3 400
Övriga ränteintäkter och liknande resultatposter		95	657
Räntekostnader och liknande resultatposter		-1	-253
Summa finansiella poster		94	3 804
Resultat efter finansiella poster		447 786	277 523
Bokslutsdispositioner			
Förändring av periodiseringsfonder		-114 833	-71 965
Summa bokslutsdispositioner		-114 833	-71 965
Resultat före skatt		332 953	205 558
Skatter			
Skatt på årets resultat		-70 967	-44 473
Årets resultat		261 986	161 085


2026021900676



Balansräkning

<i>Belopp i kr</i>	<i>Not</i>	<i>2025-12-31</i>	<i>2024-12-31</i>
TILLGÅNGAR			
Anläggningstillgångar			
Finansiella anläggningstillgångar			
Andelar i koncernföretag	3	25 000	25 000
Ägarintressen i övriga företag	4	730 814	530 814
Summa finansiella anläggningstillgångar		755 814	555 814
Summa anläggningstillgångar		755 814	555 814
Omsättningstillgångar			
Kortfristiga fordringar			
Kundfordringar		311 250	186 138
Övriga fordringar		35	0
Summa kortfristiga fordringar		311 285	186 138
Kassa och bank			
Kassa och bank		465 641	569 316
Summa kassa och bank		465 641	569 316
Summa omsättningstillgångar		776 926	755 454
SUMMA TILLGÅNGAR		1 532 740	1 311 268


2026021900677



Balansräkning

<i>Belopp i kr</i>	<i>Not</i>	<i>2025-12-31</i>	<i>2024-12-31</i>
EGET KAPITAL OCH SKULDER			
Eget kapital			
Bundet eget kapital			
Aktiekapital		25 000	25 000
Summa bundet eget kapital		25 000	25 000
Fritt eget kapital			
Balanserat resultat		375 729	414 643
Årets resultat		261 986	161 085
Summa fritt eget kapital		637 715	575 728
Summa eget kapital		662 715	600 728
Obeskattade reserver			
Periodiseringsfonder		286 797	171 964
Summa obeskattade reserver		286 797	171 964
Kortfristiga skulder			
Leverantörsskulder		1 002	400
Skatteskulder		54 168	15 169
Övriga skulder		105 044	192 539
Upplupna kostnader och förutbetalda intäkter		423 014	330 468
Summa kortfristiga skulder		583 228	538 576
SUMMA EGET KAPITAL OCH SKULDER		1 532 740	1 311 268

2026021900678



Noter

Belopp i kr om inget annat anges.

Not 1 Redovisningsprinciper

Redovisningsprinciper

Årsredovisningen är upprättad i enlighet med årsredovisningslagen och Bokföringsnämndens allmänna råd (BFNAR 2016:10) om årsredovisning i mindre företag.

Not 2 Medelantalet anställda

	2025-01-01 - 2025-12-31	2024-01-01 - 2024-12-31
Medelantalet anställda	1	1

Not 3 Andelar i koncernföretag

	2025-12-31	2024-12-31
Ingående anskaffningsvärden	25 000	25 000
Utgående anskaffningsvärden	25 000	25 000
Redovisat värde	25 000	25 000

Innehav av andelar i koncernföretag


Företagets namn	Org.nr	Säte
Nordic Seafood Partner AB	559456-7462	Göteborg

Not 4 Ägarintressen i övriga företag

	2025-12-31	2024-12-31
Ingående anskaffningsvärden	530 814	515 914
Förändringar av anskaffningsvärden		
Inköp	200 000	6 600
Lämnade aktieägartillskott		8 300
Utgående anskaffningsvärden	730 814	530 814
Redovisat värde	730 814	530 814

Innehav i övriga företag som det finns ägarintressen i

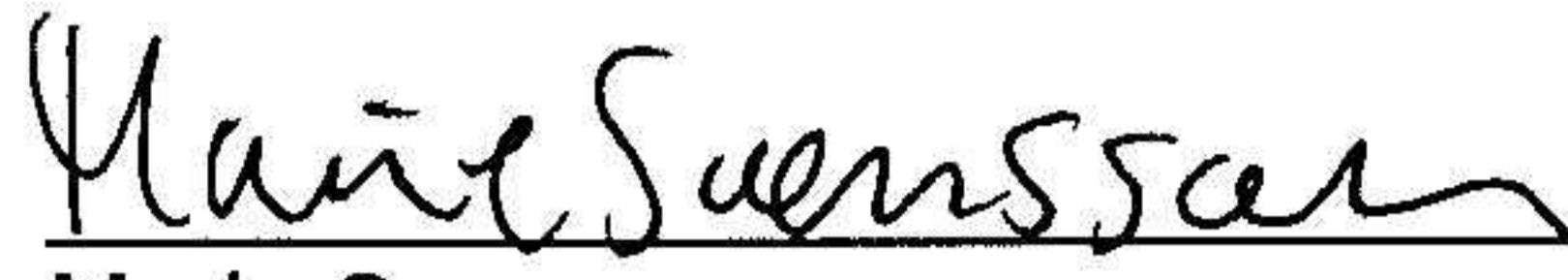
<i>Företags namn</i>	<i>Org.nr</i>	<i>Säte</i>
Order Impact AB	559410-9703	Stockholm
ProcuPro AB	559482-6876	Göteborg
Layer Logic AB	559480-0392	Göteborg



Underskrifter


Årsredovisningens innehåll bestämdes 2026-02-15

Göteborg



Marie Svensson
Styrelsesuppleant

2026-02-15
Datum



Daniel Svensson
Styrelseordförande

2026-02-15
Datum

2026021900681