

ÅRSREDOVISNING

2024-01-01--2024-12-31

för

Braganza I AB
556930-1541

Årsredovisningen omfattar:

Förvaltningsberättelse
Resultaträkning
Balansräkning
Rapport över förändringar i eget kapital
Kassaflödesanalys
Bokslutskommentarer
Noter

FASTSTÄLLELSEINTYG

Undertecknad verkställande direktör intygar härmed, dels att denna kopia av årsredovisningen stämmer överens med originalet, dels att resultaträkningen och balansräkningen för företaget har fastställts på årsstämma den 30/6/2025. Årsstämman beslutade att godkänna styrelsens förslag till resultatdisposition.

Stockholm den 14/7/2025


Geir Stormorken

Braganza I AB
(Org.nummer: 556930-1541)

ÅRSREDOVISNING 2024

Styrelsen och verkställande direktören för Braganza I AB* avger härmed årsredovisning och koncernredovisning för räkenskapsåret 2024.

Braganza-koncernen är privatägd av Per G. Braathen och hans barn. Braganzas huvudkontor ligger i Stockholm. Koncernen består främst av direktinvesteringar i flyg- och reserelaterade branscher, som förvaltas via ett aktivt ägande. En mindre del av koncernens tillgångar klassificeras som finansiella investeringar.

Braganza som koncern har en lång historia (1938) och var en aktiv ägare i det norska flygbolaget Braathens (SAFE) i över 50 år, innan SAS förvärvade Braathens 2001. Braganzas nuvarande verksamhet började med en delning 2002 och egetkapitalbasen var då motsvarande 600 MSEK. Under åren därefter har koncernen utökat sin portfölj och har ett fokus på branschinvesteringar i form av hel- eller majoritetsägda dotterföretag, som utvecklas genom ett aktivt och långsiktigt ägande.

Koncernen

Vid årets slut 2024 bestod koncernen av holdingbolagen Braganza AB samt Braganza I AB och Braganza II AB som i sin tur äger de huvudsakliga operativa holdingbolagen Dyreparken Utvikling AS, Ticket Leisure Travel AB, Escape Travel Group AS och 81 procent av Braathens Regional Airlines (BRA) AB. En förteckning över samtliga koncernföretag finns i not 24 till de finansiella rapporterna.

Finansiell översikt över de huvudsakliga operativa företagen 2024 (2023):

Braathens	<ul style="list-style-type: none"> • Omsättning → 3 418 MSEK (2 171 MSEK) • EBITDA → 218 MSEK (-334 MSEK) • FTE → 599 (494)
Ticket	<ul style="list-style-type: none"> • Omsättning → 5 291 MSEK (5 433 MSEK) • EBITDA → 73 MSEK (59 MSEK) • FTE → 267 (263)
Dyreparken	<ul style="list-style-type: none"> • Omsättning → 606 MSEK (584 MSEK) • EBITDA → 89 MSEK (79 MSEK) • FTE → 364 (362)
Escape	<ul style="list-style-type: none"> • Omsättning → 926 MSEK (1 033 MSEK) • EBITDA → 23 MSEK (30 MSEK) • FTE → 80 (72)

*Det tidigare bolaget Braganza AB döptes om till Braganza I AB den 8 april 2025.

Braathens Regional Airlines (BRA) AB är holdingbolag för flygverksamheten. Bolaget har sitt kontor i Stockholm och har i många år varit den näst största operatören på den svenska inrikesmarknaden. Från och med utgången av 2024 har bolaget upphört med kommersiell reguljärtrafik och förändrat sin affärsmodell så att bolaget nu levererar flygplan och besättning till andra flygbolag och charterarrangörer. I samband med denna strategiska omställning rebrandades bolaget till Braathens.

Under 2023 drabbades Braathens av flera negativa faktorer som ledde till att styrelsen tvingades ansöka om en finansiell rekonstruktion i oktober. Rekonstruktionen slutfördes framgångsrikt i mars 2024. Rekonstruktionen fick en betydande positiv effekt på räkenskaperna för Braathens, som avslutade 2024 med intäkter på 3 418 MSEK och en nettovinst på 63 MSEK.

Under 2024 stärktes Braathens finansiella ställning med nytt eget kapital om 189 MSEK och ett femårigt banklån om 275 MSEK för att underlätta övergången till en ny affärsmodell.

Ticket Leisure Travel Group AB omfattar Ticket Privatresor AB och Ticket Feriereiser AS. Ticket är den största resebyråkedjan i Sverige och Norge med inriktning på semesterresor. Huvudkontoret finns i Stockholm. Företaget säljer semesterresor från ledande researrangörer, kryssningsföretag, flygbolag och hotell. Försäljningen sker genom 67 Ticket-butiker, per telefon och på internet via ticket.se och ticket.no. Mer än hälften av försäljningen sker via internet och den här kanalen växer. Ticket har verksamhet på internet i Danmark och Finland via ticket.dk och ticket.fi. I Tyskland, Österrike, Nederländerna, Frankrike, Italien och Portugal säljs biljetter online via airngo. Airngo finns också i Sverige, Norge, Danmark och Finland som ett erbjudande på internet. Under 2024 minskade omsättningen med 3 procent jämfört med 2023 och intäkterna ökade med 24 procent.

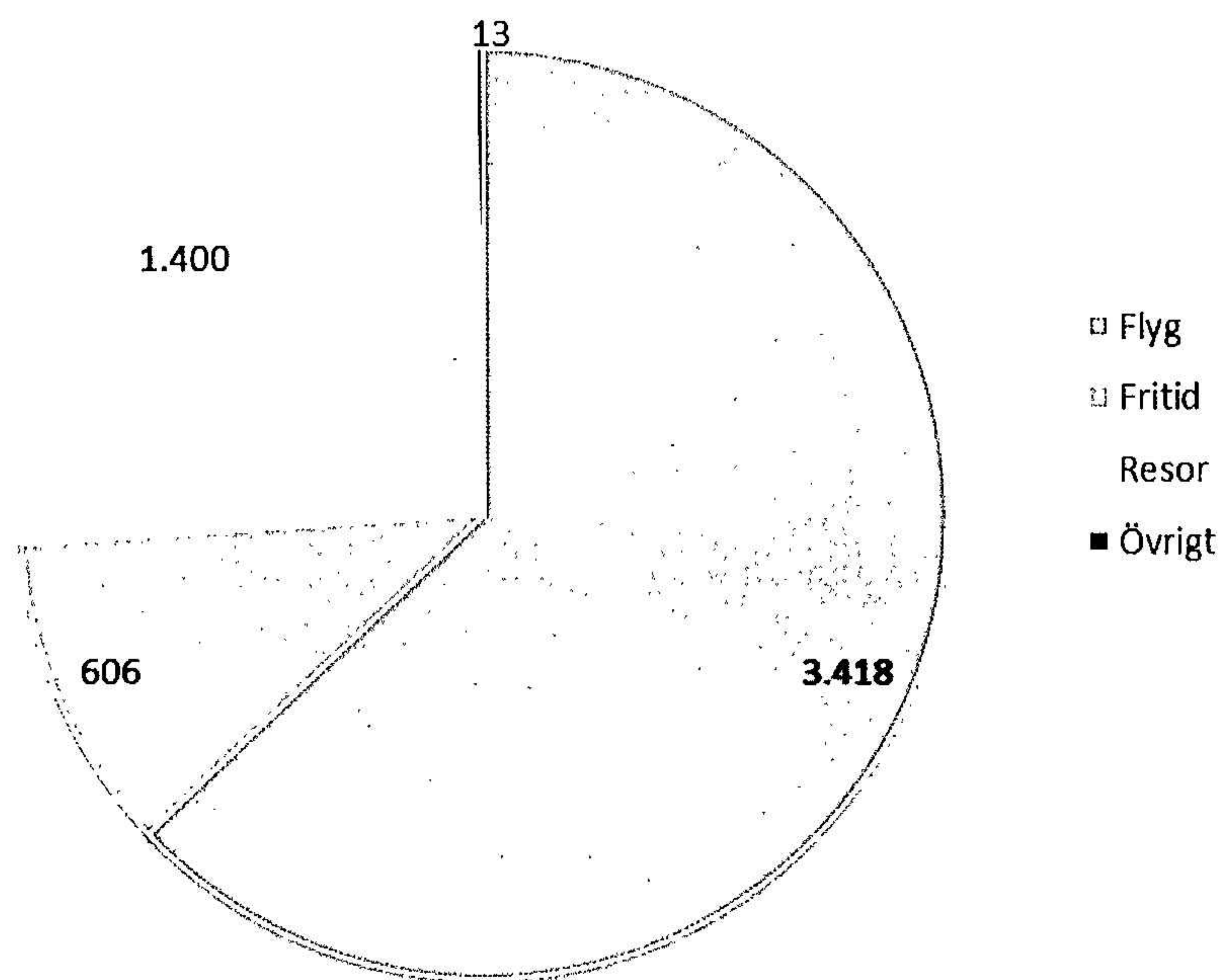
Dyreparken Utvikling AS är holdingbolag för Dyreparken som finns i Kristiansand. Under många år har Dyreparken behållit sin ställning som den största och mest besökta familjeattraktionen i Norge. Tack vare kombinationen av djurpark, nöjesfält, vattenpark, kvällsföreställningar och temaboende har Dyreparken blivit ett komplett resmål året runt. Med ett tydligt fokus på innovation och unika teman, som bygger på Norges mest kända berättelser, lockar Dyreparken besökare i alla åldrar. Dyreparken spelar en viktig roll för skydd och bevarande av djur i hela världen. Företaget har ett nära samarbete med WAZA (World Association of Zoos and Aquariums) och EAZA (European Association of Zoos and Aquaria) för att hjälpa till att rädda djur som hotas av utrotning. Högsäsongen i juni, juli och augusti var vädermässigt mer utmanande än året innan. Men överlag var 2024 ännu ett mycket bra år för Dyreparken med över 1 miljon besökare. Under hösten ökade antalet gäster jämfört med 2023. Omsättningen för 2024 ökade med 6 procent jämfört med 2023 och EBITDA ökade med 16 procent.

Escape Travel Group AS är holdingbolag för researrangörerna inom Braganza. Escape Travel Sweden inriktar sig på gruppresor och dess styrka ligger i aktiva resor, sportresor, flodkryssningar, konferenser och evenemang. Escape Travel Norway är den största gruppsearrangören på den norska marknaden. Carpe Diem, ett varumärke som ingår i Escape Travel AS, är marknadsledare i Norge i nischen soloresenärer som vill resa i grupp. Escape i Norge och Sverige hade sin högsta omsättning någonsin under 2024 och gjorde en rekordvinst.

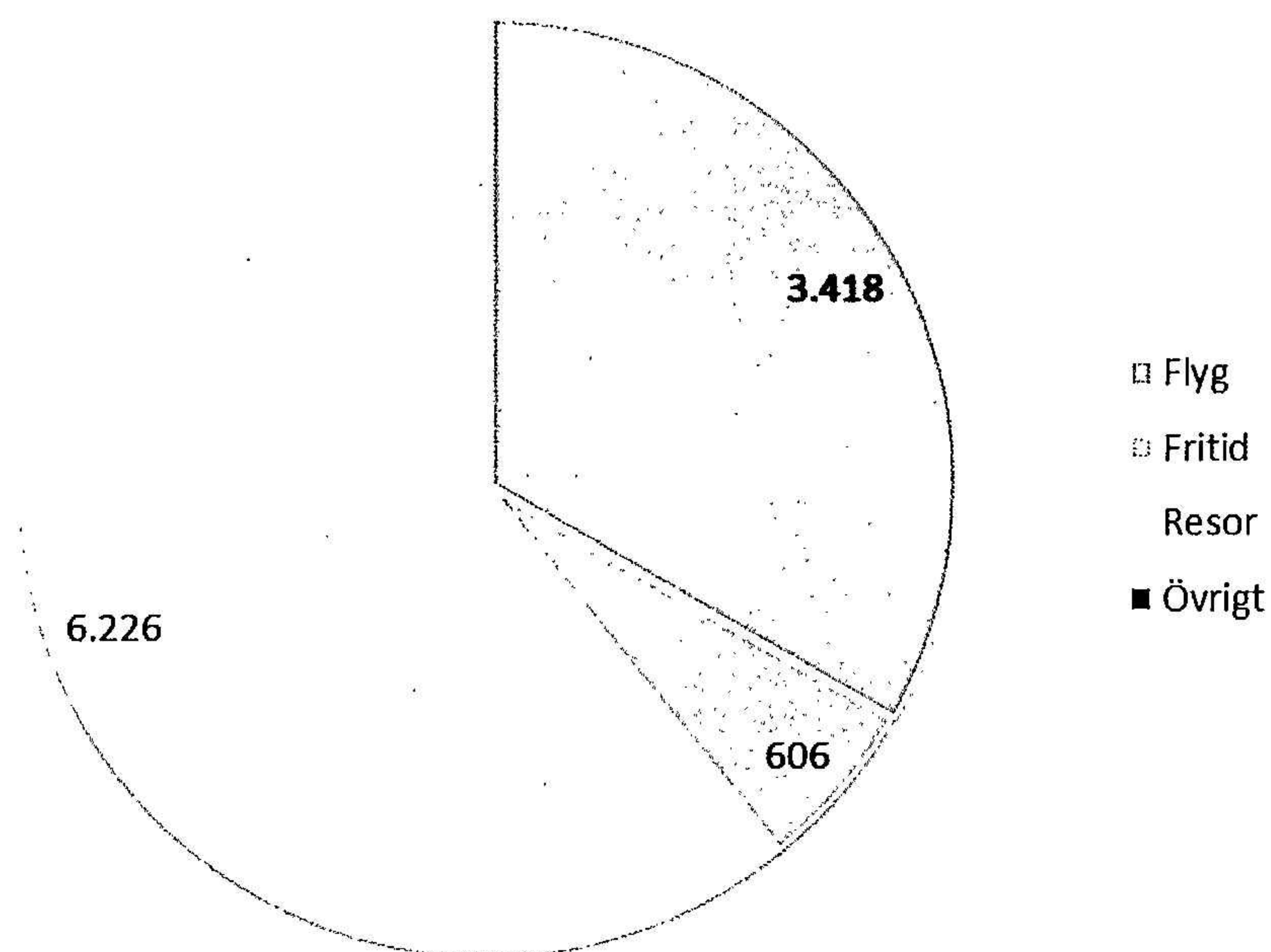
Escapeaway AS är gruppens researrangör online som säljer flyg- och hotellbokningar för resor på egen hand i Danmark, Sverige och Norge. Bolaget har huvudkontor i Oslo, i samma lokal som Escape Travel. I november 2021 blev varumärket Solfaktor en del av Escapeaway. I januari 2022 lanserades Solfaktor med egna webbplatser i Norge, Sverige och Danmark och mer än fördubblade Escapeaways försäljning jämfört med 2019, före covid. Under 2023 hade Escapeaway en omsättningstillväxt på 49 procent. Under 2024 minskade omsättningen med 33 procent. Ryanair, som är Escapeaways nästa största flygbolag efter Norwegian, stoppade tredjepartsdistributionen av sina flygningar från december 2023. Ryanair rev upp det beslutet under 2024. I december 2024 kunde Escapeaway återigen sälja paket som baserades på Ryanair-flygningar.

Fördelning av intäkter uppdelat på rörelsesegment (MSEK):

Nettoomsättning – rörelsesegment



Bruttoomsättning – rörelsesegment



2025072200566



Antagande om fortsatt drift

Enligt årsredovisningslagen bekräftar styrelsen att de finansiella rapporterna är upprättade enligt antagandet om "going concern".

Mer information om koncernen finns på företagets webbplats: www.braganza.com.

Riskfaktorer

Politisk oro och naturkatastrofer, t.ex. jordbävningar, översvämningar och askmoln samt pandemier och krig, utgör vanliga operativa risker i turismbranschen. Vidare skulle en konjunkturedgång i Skandinavien kunna utgöra ett betydande hot. Ökade geopolitiska spänningar kan få negativa effekter på en del av vår verksamhet.

Finansiell risk för koncernen är främst kopplad till utländsk valuta och bränslepriser, där BRA har exponering framför allt mot US-dollar (USD) och euron (EUR). De direkta konsekvenserna av höjda räntor är förhållandevis begränsade, men både Braathens och Dyreparken har en viss exponering i form av skulder med rörlig ränta.

Kredit- och likviditetsriskerna bedöms vara låga, eftersom kunderna normalt betalar i förväg för större delen av de produkter som koncernens företag säljer.

Alla företag har också en viss exponering för politisk risk, t.ex. i form av höjda avgifter och skatter eller ny lagstiftning som påverkar verksamheten.

Bokslut – 2024:

2024	2023
Koncernen	Koncernen
Nettointäkter 5 438 MSEK	Nettointäkter 4 369 MSEK
EBITDA 428 MSEK	EBITDA - 131 MSEK
Rörelseresultat 241 MSEK	Rörelseresultat - 278 MSEK
Finansnetto 9 MSEK	Finansnetto - 39 MSEK
Resultat efter finansielle poster 249 MSEK	Resultat efter finansielle poster - 313 MSEK

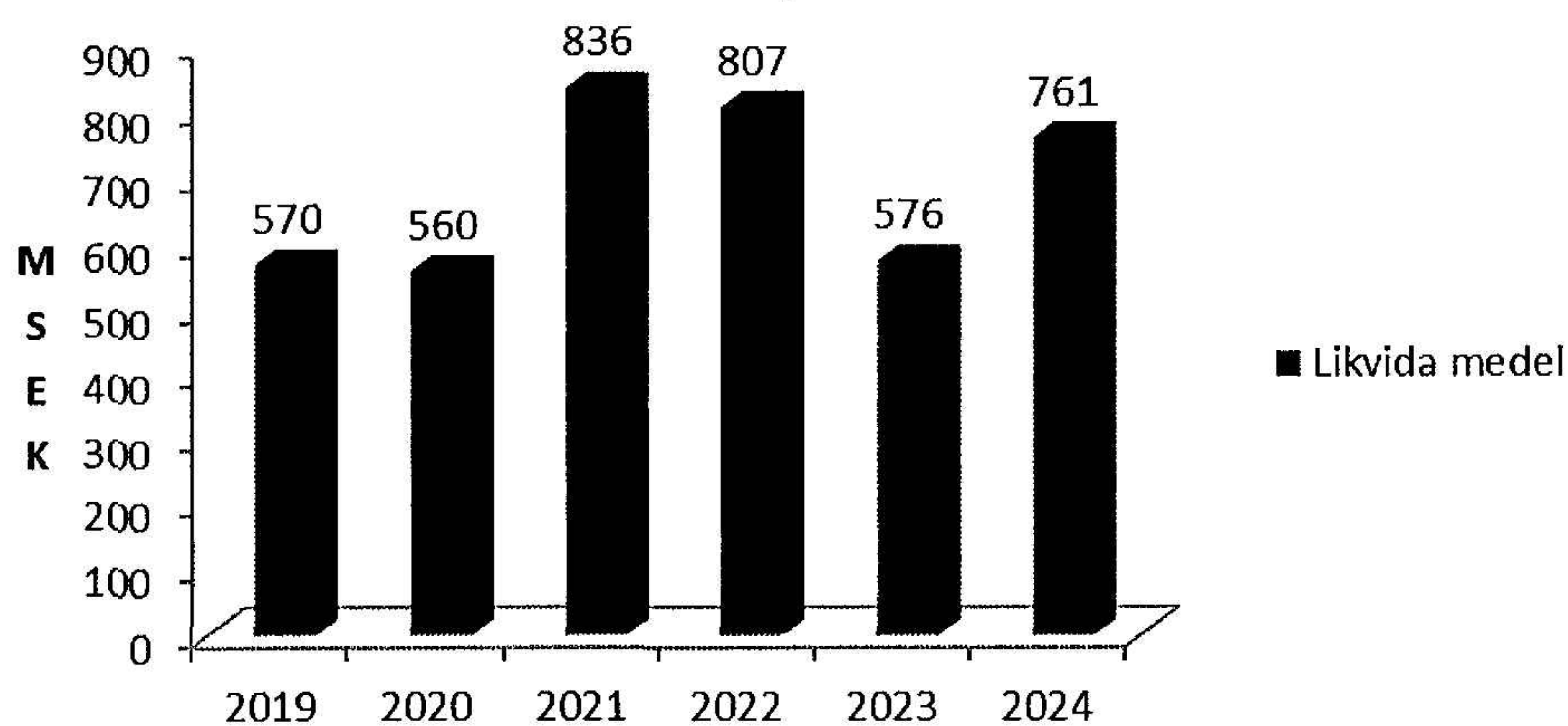
2024	2023
Moderföretag	Moderföretag
Nettointäkter 14 MSEK	Nettointäkter 9 MSEK
EBITDA - 17 MSEK	EBITDA - 15 MSEK
Rörelseresultat - 17 MSEK	Rörelseresultat - 15 MSEK
Finansnetto 6 MSEK	Finansnetto 23 MSEK
Årets resultat -11 MSEK	Årets resultat 10 MSEK

Koncernredovisningen för 2024 visar en vinst före avskrivningar och finansnetto (EBITDA) på 428 MSEK, jämfört med -131 MSEK 2023. Nettoresultatet var 215 MSEK och påverkades positivt av den finansiella rekonstruktionen av Braathens. Moderföretagets resultat före skatt 2024 uppgick till -11 MSEK.

Per 31 december 2024 uppgick koncernens eget kapital till 841 MSEK. Dessa siffror underskattar betydligt det verkliga marknadsvärdet. Moderföretagets eget kapital uppgick till 1 149 MSEK per 31 december 2024. Moderföretaget har utdelningsbara reserver på 1 103 MSEK. Styrelsen bekräftar att antagandet om fortsatt drift gäller och att de finansiella rapporterna är upprättade utifrån antagandet om fortsatt drift.

Koncernens kassalikviditet per 31 december 2024 var 761 MSEK. Moderföretagets kassalikviditet per 31 december 2024 var 103 MSEK. Utvecklingen för koncernens kassalikviditet de senaste sex åren visas nedan i MSEK.

Likvida medel – Koncernen



Arbetsförhållanden och miljö

Arbetsmiljön bedöms vara god. Det förekom inga rapporterade allvarliga skador eller incidenter i koncernen under 2024. Det förekom inte heller några rapporterade fall av diskriminering. Koncernen hade i genomsnitt 1 327 heltidsanställda under 2024. Historiskt sett har företagen i koncernen haft en majoritet av kvinnor anställda, och jämställdhet eftersträvas inom områden där detta bedöms vara relevant. Moderföretaget hade tre deltidsanställda medarbetare vid årets slut.

Koncernen bedriver betydande flygverksamhet genom Braathens. Verksamheten bidrar till utsläpp av växthusgaser. Fokus ligger dock på att minska utsläppen genom effektivt utnyttjande av flottan och användningen av modern teknik. Braathens flotta med nya ATR 72-600-flygplan anses vara det miljövänligaste alternativet eftersom moderna turbopropflygplan förbrukar betydligt mindre bränsle än jetflygplan.

Hållbarhet utgör en integrerad del av Braganzas verksamhet och ingår i koncernens långsiktiga mål och värderingar. Tillsammans med våra dotterbolag arbetar vi löpande med att integrera ESG-överväganden (environmental, social, governance) i vår dagliga verksamhet. Detta arbete genomförs i linje med våra prioriteringar och mål och utgår från de specifika förutsättningarna för varje verksamhet.

Koncernen har inlett åtgärder för en anpassning till rapporteringskraven i EU:s Corporate Sustainability Reporting Directive (CSRD), som kommer att genomföras successivt under de kommande åren. Efter ett beslut av Europaparlamentet den 3 april 2025 har genomförandet av vissa delar av direktivet senarelagts, och Braganza kommer därför att omfattas av rapporteringsskyldigheterna först under räkenskapsåret 2027. Trots detta fortsätter Braganza och dess olika dotterbolag att förbättra och vidareutveckla sina hållbarhetsinsatser som en naturlig del av den dagliga verksamheten, i linje med sina egna mål och prioriteringar.

Flera av koncernens företag, såsom Dyreparken och Ticket, utarbetar sina hållbarhetsrapporter, som finns tillgängliga på deras respektive webbplatser. Dessa rapporter ger en inblick i hur hållbarhet integreras i varje verksamhet och visar hur omfattande och djupgående koncernens samlade hållbarhetsarbete är.

Utsikter för 2025

Koncernen har för avsikt att fortsätta att utveckla sina branschinvesteringar genom aktivt ägande och stöd.

Per mitten av juni 2025 har Dyreparken 18 % fler besökare jämfört med 2024, och försäljningen inför högsäsongen i juli är bättre än förra året.

Tickets försäljning ligger i linje med nivåerna för 2024.

Inom Escape Travel Group ligger försäljningen av resor med avresa 2025 också i linje med 2024. Enheterna i Norge och Sverige rapporterar en försäljning som är 10 % över rekordnivåerna från 2024. Den dynamiska paketresearrangören Escapeaway ser att bokningarna sker närmare avresedatum jämfört med förra året.

Braathens har levererat enligt plan för en helt förändrad affärsmodell. Verksamheten har i stort sett uppnått företagens ambitiösa mål.

Förslag till vinstdisposition 2024

Styrelsen föreslår följande fördelning av
vinstmedlen
I ny räkning överförs

1 103 126 TSEK
1 103 126 TSEK

Se resultaträkningar, balansräkningar, kassaflödesanalyser och kompletterande upplysningar avseende koncernens och moderföretagets vinst och finansiella ställning i andra avseenden.

2025072200568



Braganza I AB

Koncernens resultaträkning 1 januari– 31 december

Belopp i TSEK	Noter	2024	2023
Bruttoomsättning	2	10 263 017	9 356 135
Nettoomsättning		4 960 218	4 236 493
Övriga rörelseintäkter	3	477 311	132 980
Totala inkomster		5 437 529	4 369 473
Handelsvaror		-838 387	-943 583
Personalkostnader	4, 5	-1 097 828	-909 454
Övriga rörelsekostnader	3, 4, 12	-3 073 441	-2 647 407
Summa rörelsens kostnader		-5 009 656	-4 500 444
EBITDA		427 873	-130 971
Avskrivningar	6, 7, 12	-187 324	-146 962
Rörelseresultat		240 549	-277 933
Resultat från andelar i intresseföretag	9	3 039	-2 034
Övriga ränteintäkter och liknande resultatposter	14	32 049	33 449
Övriga finansiella intäkter	8, 10	41 373	16 420
Nedskrivning av finansiella tillgångar	13	32 886	11 649
Övriga räntekostnader och liknande resultatposter	12	-56 144	-62 743
Övriga finansiella kostnader	10	-44 565	-32 236
Resultat från finansiella poster		8 638	-35 495
Resultat efter finansiella poster		249 187	-313 428
Skatt på årets resultat	11	-34 332	-24 567
Årets resultat		214 855	-337 995
Hänförligt till:			
Braganzas aktieägare		212 567	-324 098
Innehav utan bestämmande inflytande		2 288	-13 897

Braganza I AB

Koncernens balansräkning per 31 december

Belopp i TSEK	Noter	2024	2023
Koncessioner, patent, licenser, varumärken samt liknande rättigheter		227 859	251 559
Summa immateriella anläggningstillgångar	6	227 859	251 559
Byggnader och mark		724 877	705 007
Flygplan, motorer och liknande		1 046 729	1 010 848
Pågående nyanläggningar och förskott		–	15 101
Inventarier, verktyg och installationer		107 839	87 091
Summa materiella anläggningstillgångar	7, 12	1 879 445	1 818 047
Uppskjuten skattefordran	11	72	90
Innehav i intresseföretag	9	5 958	4 774
Lån till intresseföretag		802	1 634
Förvaltningstillgång, netto	5	3 235	3 221
Långsiktiga värdepappersinnehav	13	223 836	190 514
Långfristiga fordringar för koncernen	14	49 353	–
Långfristiga fordringar	14	141 407	157 159
Summa finansiella tillgångar		424 664	357 392
Summa anläggningstillgångar		2 531 967	2 426 999
Färdiga varor och handelsvaror		53 757	135 388
Kundfordringar		279 615	187 640
Övriga fordringar		219 378	320 596
Förutbetalda kostnader och upplupna intäkter	16	256 567	166 315
Summa fordringar		755 559	674 551
Likvida medel	17	760 507	576 112
Summa omsättningstillgångar		1 569 823	1 386 052
Summa tillgångar		4 101 791	3 813 051



Braganza I AB

Koncernens balansräkning per 31 december

Belopp i TSEK	Noter	2024	2023
Aktiekapital	18	46 086	46 086
Summa bundet eget kapital		46 086	46 086
Balanserade vinstmedel		572 545	857 633
Årets resultat		212 567	-324 098
Summa fritt eget kapital		785 112	533 535
Innehav utan bestämmande inflytande		9 913	8 661
Summa eget kapital		841 111	588 282
Avsättningar för pensioner	5	–	–
Uppskjuten skatteskuld	11	44 940	34 589
Övriga avsättningar		159 277	131 180
Summa avsättningar		204 217	165 768
Skulder till kreditinstitut	19	994 700	915 415
Övriga långfristiga skulder	20	217 671	181 514
Summa långfristiga skulder		1 212 370	1 096 929
Skulder till kreditinstitut	19	174 857	128 132
Leverantörsskulder		212 690	223 158
Aktuella skatteskulder	11	23 525	19 743
Offentliga skatter och avgifter		37 463	135 207
Övriga kortfristiga skulder		125 366	317 774
Upplupna kostnader och förutbetalda intäkter	20	1 270 191	1 138 057
Summa kortfristiga skulder		1 844 092	1 962 072
Summa skulder		3 260 680	3 224 769
Summa eget kapital och skulder		4 101 790	3 813 051



Braganza I AB

Koncernens kassaflödesanalys 1 januari–31 december

Belopp i TSEK	Noter	2024	2023
Den löpande verksamheten			
Rörelseresultat		240 549	-277 933
Erhållen ränta		32 049	33 449
Betald ränta		-56 144	-62 743
Övriga finansiella intäkter netto		-2 458	-19 189
Betald inkomstskatt		-28 954	-10 691
Vinst(-)/förlust vid avyttring av anläggningstillgångar		-	-43
Avskrivningar och nedskrivning av anläggningstillgångar	6, 7	187 325	146 963
Nettoeffekt av frivilligt ackord		-343 464	-
Kassaflöde från den löpande verksamheten		28 903	-190 186
Kassaflöde från förändringar i rörelsekapital			
Förändring av varulager		81 632	-40 924
Förändring av kundfordringar		-91 975	-107 042
Förändring av leverantörsskulder		57 613	29 950
Differens mellan redovisad inkomst från investeringar i intresseföretag och faktiska betalningar	7	1 822	-1 629
Differens mellan redovisade pensionskostnader och faktiska betalningar		-14	7
Ändringar i övriga upplupna kostnader		75 428	506 917
Kassaflöde netto från den löpande verksamheten		153 409	197 093
Kassaflöde från investeringsverksamheten			
Avyttring av materiella anläggningstillgångar		533	14 329
Förvärv av materiella och immateriella anläggningstillgångar	6, 7	-210 151	-164 394
Förvärv av aktier	9, 13	-735	-11 657
Förändring av långfristiga fordringar		16 583	-69 701
Kassaflöde netto från investeringsverksamheten		-193 769	-231 423
Kassaflöde från finansieringsverksamheten			
Låneintäkter	19, 20	365 848	87 193
Avbetalningar på lån	19, 20	-115 546	-241 252
Intäkter från eget kapital/återbetalning		36 305	-
Utdelningar och andra utbetalningar till aktieägare		-50 329	-30 865
Kassaflöde netto från finansieringsverksamheten		236 278	-184 924
Förändring i likvida medel		195 918	-219 254
Effekt av valutakursdifferenser på likvida medel		-11 523	-11 170
Likvida medel vid årets början	17	576 112	806 536
Likvida medel vid årets slut	17	760 507	576 112

Braganza I AB

Koncernens rapport över förändringar av eget kapital per 31 december

	Aktie kapital	Övrigt tillskjutet kapital	Ej utdelade vinstmedel	Hänförligt till moderföretagets aktieägare	Innehav utan bestämmande inflytande	Totalt eget kapital
Eget kapital, 1 jan. 2023	46 086	0	923 624	969 710	28 805	998 515
Årets resultat		0	-324 098	-324 098	-13 897	-337 995
Förändring i redovisat värde på tillgångar och skulder						
Omräkningsdifferenser			-40 885	-40 885	-489	-41 374
Summa värdeförändringar	0	0	-40 885	-40 885	-489	-41 374
Transaktioner med ägare:						
Köp från(-)/försäljning till(+) innehav utan bestämmande inflytande			893	893	-893	0
Utdelning			-26 000	-26 000	-4 865	-30 865
Summa transaktioner med ägare	0	0	-25 107	-25 107	-5 758	-30 865
Eget kapital 31 december 2023	46 086	0	533 534	579 620	8 661	588 282
Eget kapital 1 januari 2024	46 086	0	533 534	579 620	8 661	588 280
Årets resultat		0	212 567	212 567	2 288	214 855
Förändring i redovisat värde på tillgångar och skulder						
Omräkningsdifferenser			2 817	2 817	-172	2 645
Summa värdeförändringar	0	0	2 817	2 817	-172	2 645
Transaktioner med ägare:						
Köp från(-)/försäljning till(+) innehav utan bestämmande inflytande			36 193	36 193	112	36 305
Utdelning			0	0	-976	-976
Summa transaktioner med ägare	0	0	36 193	36 193	-864	35 329
Eget kapital 31 december 2024	46 086	0	785 112	831 198	9 913	841 111



Not 1 Braganza-koncernen

Braganza är ett privatägt investmentföretag med huvudkontor i Stockholm. Braganza ägs av Per G. Braathen och hans närmaste familj. Braganza ägde flygbolaget Braathens (SAFE) i 50 år. Investeringar i flygbranschen, upplevelseindustrin och distribution av turismprodukter står för huvuddelen av investeringsportföljen. Braathens, Dyreparken, Ticket och Escape Travel är bolagets största enskilda investeringar. En betydande andel av industriverksamheten finns i Sverige.

Braganzas flygverksamhet i Sverige är organiserad med Braathens Regional Airlines (BRA) AB som holdingbolag. Bolaget ägs till 81 procent av Braganza och till 19 procent av AMF. Flygbolaget arbetade under varumärket BRA fram till slutet av 2024 och är en fortsättning av de tidigare varumärkena Malmö Aviation och Sverigeflyg (vilket innefattar flera undervarumärken).

Flygbolaget upphörde med sin reguljära kommersiella verksamhet vid utgången av 2024 eftersom den svenska inrikesmarknaden fortsatte att visa en nedåtgående trend. Framöver kommer bolaget enbart att leverera flygplan med besättning till andra flygbolag. Dess flotta på snart 17 ATR 72-600, världens mest klimatvänliga flygplanstyp för regionala flygningar, kommer att köras för SAS och Austrian Airlines inom ramen för längre kontrakt. De sju Airbus-jetflygen kommer mestadels att köras för de båda ledande nordiska researrangörerna Ving och Apollo.

Dyreparken (djurpark och nöjesfält) öppnade i 1966. Under många år har Dyreparken behållit sin ställning som den största och mest besökta familjeattraktionen i Norge. Tack vare kombinationen av djurpark, nöjesfält, vattenpark, kvällsföreställningar och temaboende har Dyreparken blivit ett komplett resmål året runt.

Ticket är Nordens största förmedlare av privatresor med 67 butiker och en stor digital plattform. Företaget säljer privatresor från alla ledande researrangörer, utöver biljetter till kryssningar, flygbiljetter och hotellvistelser. Ticket hjälper och rådger kunden genom enkel åtkomst till ett stort antal reseprodukter.

Escape är en researrangörsgroup med inriktning på kunder i hela Skandinavien. Escape-bolagen specialiserar sig särskilt på gruppresor och paketresor med flyg plus hotell.

Not 2 Redovisningsprinciper

Redovisningsprinciper

De finansiella rapporterna har upprättats enligt årsredovisningslagen (1995:1554) och Bokföringsnämndens allmänna råd BFNAR 2012:1 Årsredovisning och koncernredovisning ("K3").

Rapportering

Resultaträkningen presenteras utifrån kostnadernas karaktär. Koncernen skiljer mellan brutto- och nettointäkter i resultaträkningen. Bruttointäkter i resesegmentet representerar bruttoinköpsvärdet (erlagt av slutkund) för resor som arrangeras för kunders räkning. Nettointäkter representerar de avgifter som väntas bli erlagda av kunder baserat på genomförda arrangemang. Det finns inga betydande skillnader mellan brutto- och nettointäkter i koncernens övriga segment.

Kassaflödesanalysen bygger på den indirekta metoden. Likvida medel innefattar kontanter och bankmedel.

Grund för upprättande

Koncernredovisningen omfattar Braganza I AB och företag i vilka Braganza I AB har bestämmande inflytande. Bestämmande inflytande erhålls normalt när koncernen äger mer än 50 procent av aktierna i företaget och kan utöva inflytande över företaget. Innehav utan bestämmande inflytande inkluderas i koncernens eget kapital. Transaktioner mellan koncernföretag elimineras i koncernredovisningen. Likadana redovisningsprinciper tillämpas på både moderföretag och dotterföretag.

Förvärvsmetoden tillämpas vid redovisning av rörelseförvärv. Företag som förvärvas eller avyttras under året tas in i koncernredovisningen från och med det då datum bestämmande inflytande föreligger och fram till det datum bestämmande inflytande upphör.

Ett intresseföretag är ett företag i vilket koncernen har betydande inflytande men inte kan utöva inflytande på företagsledningen i fråga om företagets ekonomi och drift, vilket normalt är när koncernen äger 20–50 procent av företaget. Koncernredovisningen innefattar koncernens andel av intresseföretags resultat, som redovisas enligt kapitalandelsmetoden, från det datum då betydande inflytande föreligger och fram till det datum detta inflytande upphör.

När koncernens andel av en förlust överstiger koncernens innehav i ett intresseföretag minskas det redovisade beloppet i koncernens balansräkning till noll och ytterligare förluster redovisas inte såvida inte koncernen har en förpliktelse att täcka sådan förlust.

Omräkning av utländsk valuta

Presentation av dotterföretag i utländsk valuta

Koncernens rapportvaluta är SEK. Det är också moderföretagets funktionella valuta. Beloppen i balansräkningen för dotterföretag med en annan funktionell valuta räknas om till den valutakurs som rådde i slutet av rapportperioden medan beloppen i resultaträkningen räknas om till valutakursen som rådde när transaktionen genomfördes. Årliga genomsnittskurser används som en uppskattning av

valutakursen vid transaktionstidpunkten. Valutakursdifferenser redovisas i eget kapital. Ackumulerade omräkningsdifferenser som avser försäljning av utländska dotterföretag redovisas i resultaträkningen.

Omräkning av transaktioner och saldon i utländsk valuta

Transaktioner i utländsk valuta räknas om till den kurs som gäller vid transaktionsdatumet.

Presentation i resultaträkningen

Resultateffekter till följd av omräkning av balansräkningsposter som avser den löpande verksamheten, t.ex. kundfordringar och leverantörsskulder, motsvarar den löpande verksamheten. Omräkning av balansräkningsposter som avser koncernens finansiering, t.ex. långfristiga lån och bankkonton, motsvarar finansiella kostnader/intäkter. Vinster och förluster från finansiella instrument, inklusive säkringsredovisning, redovisas i resultaträkningen när de förfaller och redovisas inte i balansräkningen före förfalldatumet. Finansiella instrument som används i säkringssyfte, men som inte ses som ett säkringsförhållande, redovisas till verkligt värde. Alla ändringar i verkligt värde för finansiella instrument, förutom för dem som inte finns med i balansräkningen, redovisas som finansiella kostnader/intäkter i resultaträkningen. Utförligare förklaring av användningen av finansiella instrument finns i noterna till koncernredovisningen.

Segmentrapportering

För lednings- och rapporteringssyfte har koncernen identifierat fyra segment för vilka information ska lämnas. Dessa segment är Flyg, Resor, Fritid och Övrigt och utgör den primära indelningsgrunden. Segmentbeloppen redovisas enligt god redovisningssed i Sverige. Se separat not.

Intäktsredovisning

Intäkterna från försäljning av varor redovisas i resultaträkningen när leverans har skett och större delen av riskerna och fördelarna har överförts. Intäkter från försäljning av tjänster redovisas när tjänsten har levererats och koncernen har erhållit rätten att ta emot betalning.

FLYG

Passagerarintäkter

Passagerarintäkter redovisas som intäkter när transporten är genomförd. Värdet på giltiga biljetter som har sålts men inte utnyttjats per rapportdagen utgör en kortfristig skuld i balansräkningen. Skulden minskas antingen när transporten har genomförts eller när passageraren begär återbetalning.

Övriga intäkter

Övriga intäkter består av försäljningar av produkter och tjänster som hänger samman med biljetter, t.ex. bagageavgifter och fraktintäkter. En del av produkterna och tjänsterna redovisas när transporten är under leverans och redovisas därmed på samma sätt som passagerarintäkter. Övriga produkter och tjänster redovisas direkt vid försäljning i resultaträkningen.

RESOR

Intäkter från distribuerad försäljning

Intäkter från indirekt försäljning redovisas i resultaträkningen per tidpunkten när det arbete som är förknippat med transaktionen har utförts. Intäkter redovisas till verkligt värde för den ersättning som erhållits eller som är förväntad att erhållas, efter avdrag för eventuella rabatter. Biljettdistribution görs delvis av koncernen i rollen som försäljningsagent där koncernen utför en bokningstjänst åt kunden, och delvis i koncernens eget namn där koncernen agerar som arrangör av den faktiska resan som säljs, som också kallas "paketresa".

Intäkter från grupparrangemang och konferensverksamhet

Intäkter från grupparrangemang och konferensverksamhet redovisas i resultaträkningen när utfallet av tjänsterna som levereras kan värderas på ett tillförlitligt sätt. Detta är normalt dagen för avfärd. Om det finns en betydande osäkerhet med avseende på betalningen, tillhörande kostnader eller acceptering av den tillhandahållna tjänsten redovisas ingen intäkt. Intäkter redovisas till verkligt värde för den ersättning som erhållits eller som är förväntad att erhållas, efter avdrag för eventuella rabatter.

Säkringsredovisning

Koncernen strävar efter att minska risken avseende fluktuationer i bränslepriser och valutakurser. Koncernen använder finansiella instrument, t.ex. valutaterminer. Finansiella instrument som används som del av säkringsredovisning ligger utanför balansräkningen fram till att instrumentet förfaller. Instrumentets förfalldatum är angivet för att matcha den säkrade transaktionen.

Inkomstskatt

Skatteskostnader består av skatt som ska betalas och ändringar i uppskjuten skatt. Uppskjuten skatt/uppskjutna skattefordringar beräknas på alla skillnader mellan redovisat värde och taxeringsvärde på tillgångar och skulder, med undantag av:

- temporära skillnader avseende goodwill som inte är avdragsgill
- temporära skillnader avseende investeringar i dotterföretag, intresseföretag eller joint ventures som koncernen har bestämmande inflytande över när de temporära skillnaderna ska återföras och detta inte väntas ske inom en överskådlig framtid.

Uppskjutna skattefordringar redovisas när det är sannolikt att företaget kommer att ha tillräckligt med vinst för skattesyften under efterföljande perioder för att utnyttja skattefordran. Företagen redovisar tidigare icke redovisade uppskjutna skattefordringar till den del det har blivit sannolikt att företaget kan utnyttja den uppskjutna skattefordran. På liknande sätt kommer företaget att minska en uppskjuten skattefordran till den del företaget inte längre ser det som sannolikt att det kan utnyttja den uppskjutna skattefordran.

Uppskjuten skatt och uppskjutna skattefordringar värderas utifrån förväntade framtida skattesatser som gäller för de företag i koncernen där temporära skillnader har uppkommit.

Uppskjuten skatt och uppskjutna skattefordringar redovisas till nominellt värde och klassificeras som anläggningstillgångar (långfristiga skulder) i balansräkningen.

Aktuella och uppskjutna skatter redovisas direkt i eget kapital till den del de avser transaktioner redovisade inom eget kapital.

Klassificering i balansräkningen

Omsättningstillgångar och kortfristiga skulder består av fordringar och skulder som förfaller inom ett år samt poster som avser inventeringscykeln. Övriga balansräkningsposter klassificeras som anläggningstillgångar /långfristiga skulder.

Omsättningstillgångar värderas till det lägre av anskaffningsvärde och verkligt värde. Kortfristiga skulder redovisas till nominellt värde.

Anläggningstillgångar redovisas till anskaffningsvärde minus avskrivningar och nedskrivningar. Långfristiga skulder redovisas till nominellt värde.

Materiella anläggningstillgångar

Materiella anläggningstillgångar aktiveras och skrivs av linjärt över uppskattad nyttjandeperiod. Tillgångar som redovisas i balansräkningen baserat på ett finansiellt leasingavtal skrivs av över den förväntade leasingperioden. Alla betydande tillgångar bryts ned i komponenter i den utsträckning som krävs för att säkerställa korrekta avskrivningskostnader.

Beräkningen av avskrivningar görs enligt metoden för linjär avskrivning över uppskattad nyttjandeperiod, vilket beskrivs ytterligare i noterna till koncernredovisningen.

Avskrivningsperiod och -metod bedöms varje år. En uppskattning av restvärdet redovisas per varje års utgång och ändringar i det uppskattade restvärdet redovisas som en ändring i en uppskattning.

Koncernen aktiverar förutbetalda kostnader vid köp av flygplan. De förutbetalda kostnaderna klassificeras som materiella tillgångar i balansräkningen. Vid leveransen av flygplanen inkluderas de förutbetalda kostnaderna i anskaffningsvärdet.

Om redovisat värde för en anläggningstillgång överstiger uppskattat återvinningsvärde, skrivs tillgången ned till återvinningsvärdet. Återvinningsvärdet är det högre av nettoförsäljningsvärdet och nyttjandevärdet. Vid bedömning av nyttjandevärdet används diskonterade uppskattade framtida kassaflöden från tillgången.

Redovisning av kostnader för tyngre underhåll

Flygplan är föremål för regelmässiga översyner, så kallat tyngre underhåll. Utgifterna för översynen med täta intervall har kostnadsförts direkt. För de översyner som löper med glesare intervaller hanteras kostnaden olika beroende på om respektive flygplan är redovisat som en materiell anläggningstillgång eller såsom ett operationellt leasingavtal.

För flygplan som är klassificerade som materiella anläggningstillgångar (finansiellt leasade och ägda plan) aktiveras kostnaderna för det tyngre underhållet i samband med översynen och avskrivning görs på perioden fram till nästa översynstillfälle. Det tyngre underhållet hanteras som en komponent till flygplanet.

För operationellt leasade flygplan, där det tyngre underhållet är nära förknippat med de återlämningsförpliktelser som finns inkluderade i leasingavtalen, redovisas kostnaden för det tyngre underhållet löpande baserat på kostnadsuppskattningar och datum för förväntad översyn. Avsättningarna för underhåll beräknas utifrån olika parametrar beroende på vilken del av flygplanet det handlar om. För motorer beräknas underhållsreserver utifrån antal landningar (cykler) och antal flygtimmar. För andra delar, exempelvis skrovet, sker det enligt rådande bestämmelser från Luftfartsverket som uppdateras på årsbasis.

Leasing

Finansiella leasingavtal

Finansiella leasingavtal är leasingavtal enligt vilka koncernen tar på sig större delen av de risker och fördelar som är förknippade med ägandet av en tillgång. Tillgångar som innehas enligt finansiella leasingavtal redovisas som anläggningstillgångar i koncernens balansräkning till verkligt värde vid leasingperiodens början eller till nuvärdet av minimileasingavgifterna om detta är lägre.

Leasingbetalningarna fördelas mellan ränta och amortering av skulden. Räntan fördelas över leasingperioden så att varje redovisningsperiod belastas med ett belopp som motsvarar en fast räntesats på den under respektive period redovisade skulden. Räntekostnader redovisas direkt i resultaträkningen om de inte är direkt hänförliga till anskaffning av en tillgång som med nödvändighet tar betydande tid i anspråk att färdigställa för avsedd användning eller försäljning, och aktiveringsprincipen tillämpas. Om möjligt används den implicita räntan vid beräkningen av leasingavtalets nuvärde. Annars används företagets marginella låneränta. Direkta kostnader med koppling till att upprätta leasingavtalet inkluderas i tillgångens anskaffningsvärde.

Avskrivningsperioden följer normalt det underliggande kontraktet. Om det inte är rimligt säkert att företaget kommer att ta på sig ägandet när leasingperioden löper ut skrivs tillgången av över den kortare av leasingperioden och tillgångens ekonomiska livslängd.

Operationella leasingavtal

Leasingavtal enligt vilka risker och fördelar som är förknippade med ägandet av tillgången inte överförs till koncernen klassificeras som operationella leasingavtal. Leaseavgifter avseende operationella leasingavtal klassificeras som rörelsekostnader och redovisas i resultaträkningen genom tillämpning av linjär avskrivning under avtalsperioden.

Vissa av koncernens operationella leasingavtal innehåller villkor/klausuler om vilket fysiskt skick flygplanen ska ha när de återlämnas samt hur leasegivaren ska kompenseras baserat på när i service/check- och underhållsintervallen som flygplanen befinner sig vid tidpunkten för återlämnande. Merparten av kostnaden för att kompensera leasegivaren för förbrukad service/check och underhåll estimeras och reserveras löpande under leaseperioden baserat på antal flygtimmar och antal landningar och redovisas såsom avsättning för tyngre underhåll. Den del som inte reserveras kostnadsförs direkt i samband med att man betalar in till underhållsfond.

Immateriella tillgångar

Förvärvade immateriella tillgångar redovisas till anskaffningsvärde. Immateriella tillgångar som förvärvats i ett rörelseförvärv redovisas till verkligt värde. Aktiverade immateriella tillgångar redovisas till anskaffningsvärde minus avskrivningar och nedskrivningar.

Immateriella tillgångar med bestämbara nyttjandeperioder skrivs av över nyttjandeperioden och nedskrivningsbehovet prövas för att se om det finns tecken på minskat värde. Avskrivningsmetod och -period utvärderas minst en gång per år. Ändringar i avskrivningsmetod och/eller -period utgör en ändring i uppskattningar. Immateriella tillgångar utan bestämbar nyttjandeperiod skrivs inte av utan i stället prövas nedskrivningsbehovet minst en gång per år.

Som en konsekvens av beslutet att upphöra med egen reguljär flygverksamhet inom segmentet Flyg vid årets utgång gjordes i december 2024 en fullständig avskrivning av slots och linjer, som ingick i immateriella anläggningstillgångar i gruppens balansräkning i samband med förvärvet av Braathens Regional Airways AB.

Utvecklingsutgifter

Utvecklingsutgifter med koppling till IT /programvara aktiveras om en framtida ekonomisk förmån hänförlig till utvecklingen av den immateriella tillgången kan fastställas och utgifterna kan värderas på ett tillförlitligt sätt. Annars kostnadsförs kostnaderna när de uppstår. Aktiverade utvecklingsutgifter skrivs av över nyttjandeperioden.

Goodwill

Skillnaden mellan anskaffningsvärdet för ett förvärv och det verkliga värdet på identifierbara tillgångar netto per förvärvstidpunkten redovisas som goodwill. För innehav i intresseföretag inkluderas goodwill i det redovisade värdet för innehavet.

Goodwill redovisas till anskaffningsvärde i balansräkningen, minus eventuella ackumulerade nedskrivningar, och skrivs av. Goodwill skrivs av över fem år såvida inte annat anges.

Tillgångar och skulder som förvärvats i ett rörelseförvärv redovisas till verkligt värde i koncernens balansräkning. Innehav utan bestämmande inflytande beräknas utifrån minoritetsägarnas andel av dessa tillgångar och skulder.

Fördelningen av kostnader i ett rörelseförvärv ändras om ny information om verkligt värde blir tillgänglig och är tillämplig per det datum bestämmande inflytande erhålls. Fördelningen kan ändras fram till att årsredovisningen presenteras eller före utgången av en tolv månadersperiod.

Om det verkliga värdet på aktierna överstiger anskaffningsvärdet i ett rörelseförvärv, redovisas skillnaden ("negativ goodwill") som intäkt direkt vid förvärvstidpunkten.

Per varje rapportdatum överväger koncernen om det finns tecken på att goodwillen har minskat i värde. Goodwill är del av en kassagenererande enhet och minskas om återvinningsvärdet för tillgångarna i den kassagenererande enheten är mindre än det redovisade värdet. De

återvinningsbara beloppen för kassagenererande enheter fastställs baserat på beräkningar av nyttjandevärde.

Patent och licenser

Belopp som erlagts för patent och licenser aktiveras och skrivs av linjärt över förväntad nyttjandeperiod.

Programvara

Kostnader avseende köp av ny programvara aktiveras som immateriell egendom förutsatt att dessa kostnader inte är del av anskaffningsvärdet för maskinvara. Normalt skrivs programvara av över förväntad nyttjandeperiod. Uppkomna kostnader till följd av upprätthållande eller vidmakthållande av framtida nytta av programvara kostnadsförs såvida inte ändringarna i programvaran ökar programvarans framtida ekonomiska fördelar.

Varumärken

Varumärken aktiveras antingen som del av ett förvärv eller som separata köp av varumärken och skrivs inte av. Värdet på varumärken som aktiveras som del av ett förvärv fastställs genom jämförelse med kostnader för att hyra varumärken för liknande verksamheter, genom användning av internationella databaser som grund. En diskonteringsfaktor för att upprätthålla varumärket används och en DCF-analys ger värdet på varumärket efter avdrag för nedskrivningar. Inköpta varumärken aktiveras till anskaffningsvärde minus eventuella nedskrivningar.

Per varje rapportdatum överväger koncernen om det finns tecken på att varumärkena har minskat i värde. Varumärken utvärderas som del av en kassagenererande enhet. Ett minskat värde är följden om återvinningsvärdet för tillgångarna i den kassagenererande enheten är mindre än det redovisade värdet. De återvinningsbara beloppen för kassagenererande enheter fastställs baserat på beräkningar av nyttjandevärde.

Dotterföretag och innehav i intresseföretag

Dotterföretag och innehav i intresseföretag värderas till anskaffningsvärde i bokföringen. Innehavet värderas till anskaffningsvärde minus eventuella nedskrivningar. Det sker en nedskrivning om värdeminskningen inte är tillfällig, enligt god redovisningssed. Nedskrivningar återförs om skälet till nedskrivningen försvinner.

Utdelningar, koncernbidrag och andra utdelningar från dotterföretag redovisas i samma år som de redovisas i leverantörens finansiella rapporter. Om utdelningar/koncernbidrag överstiger innehållna vinster efter förvärvsdatumet representerar det överskjutande beloppet återbetalning av investerat kapital och utdelningen minskar det bokförda värdet för förvärvet i moderföretagets balansräkning.

Varulager

Varulager redovisas till det lägsta av anskaffningsvärde och nettoförsäljningsvärde. Nettoförsäljningsvärdet är det uppskattade försäljningspriset i den löpande verksamheten minus uppskattade kostnader för slutförande, marknadsföring och distribution. Anskaffningsvärdet beräknas

genom användning av FIFO-metoden och inkluderar de kostnader som uppkommit vid förvärv av varorna och kostnaderna för att få varorna i aktuellt skick och till aktuell plats.

Utsläppsrätter

Flygsektorn ingår i det europeiska utsläppshandelssystemet (EU-ETS), där koncernen betalar för sina utsläpp av koldioxid. Erhållna och inköpta utsläppsrätter redovisas från och med räkenskapsår 2018 som varulager. Fritt tilldelade utsläppsrätter som erhålls utan vederlag marknadsvärderas och redovisas som intäkt när de erhålls. Förbrukade utsläppsrätter kostnadsförs till anskaffningsvärdet. Om förbrukade utsläppsrätter överstiger innehavda utsläppsrätter värderas denna del till gällande marknadspris vid bokslutstillfället. Utsläppsrätterna redovisas enligt FIFO-metoden till lägsta av anskaffningspris och återanskaffningsvärde.

Kundfordringar och andra fordringar

Kundfordringar och andra fordringar redovisas i balansräkningen till nominellt värde minus avsättningar för osäkra fordringar. Avsättningar för osäkra fordringar baseras på en individuell bedömning av olika fordringar. För de kvarvarande fordringarna uppskattas en allmän avsättning baserat på förväntad förlust.

Kortfristiga placeringar

Kortfristiga placeringar (värdepapper som handlas på en öppen marknad) värderas till marknadsvärde. Utdelningar och andra utbetalningar redovisas som övriga finansiella intäkter.

Ersättningar till anställda

Ersättningar till anställda i form av löner, bonus, betald semester, betald sjukfrånvaro med mera samt pensioner redovisas i takt med intjänandet. Pensioner och andra ersättningar efter avslutad anställning klassificeras som avgiftsbestämda eller förmånsbestämda pensionsplaner.

Avgiftsbestämda planer

För avgiftsbestämda planer betalar koncernen fastställda avgifter till en separat oberoende juridisk enhet och har ingen förpliktelse att betala ytterligare avgifter. Koncernens resultat belastas för kostnader i takt med att förmånerna intjänas, vilket normalt sammanfaller med tidpunkten när premier erläggs.

Förmånsbestämda planer

Koncernens nettoförpliktelse avseende förmånsbestämda planer är en uppskattning av den framtida ersättning som de anställda intjänat genom sin anställning i både innevarande och tidigare perioder; nuvärdet och det verkliga värdet på eventuella förvaltningstillgångar avseende denna förmån dras av. Ändringar i pensionsförpliktelser på grund av ändringar i pensionsplaner redovisas över den uppskattade återstående tjänstgöringsperioden.

Statliga bidrag

Statliga bidrag redovisas när det finns 1) rätt till bidraget, 2) i princip visshet om mottagande och 3) beloppet går att beräkna på ett tillräckligt tillförlitligt sätt. Statliga bidrag redovisas som intäkt över de perioder som krävs för att matcha dem mot de kostnader bidragen är avsedda att täcka. Statliga bidrag avseende inköp av anläggningstillgångar dras av från anskaffningsvärdet för respektive tillgång. Belopp för avskrivningar baseras på anskaffningsvärdet för köpet efter avdrag för sådana bidrag.

Eventualförpliktelser och eventualtillgångar

En eventualförpliktelse är en möjlig förpliktelse till följd av inträffade händelser och vars förekomst endast kommer att bekräftas av att en eller flera osäkra framtida händelser, som inte helt ligger inom bolagets kontroll, inträffar eller uteblir, eller en befintlig förpliktelse till följd av inträffade händelser, men som inte redovisas som skuld eller avsättning eftersom det inte är sannolikt att ett utflöde av resurser kommer att krävas för att reglera förpliktelsen eller förpliktelsens storlek inte kan beräknas med tillräcklig tillförlitlighet.

Händelser efter rapportperioden

Ny information om företagets finansiella ställning per slutet av rapportperioden som blir känd efter rapportperioden redovisas i årsredovisningen. Upplysning lämnas om händelser efter rapportdagen som inte påverkar företagets finansiella ställning per slutet av rapportperioden men som kommer att påverka företagets finansiella ställning i framtiden, om de är väsentliga.

Viktiga uppskattningar och bedömningar

För att upprätta årsredovisningen och de finansiella rapporterna krävs att företagsledningen gör bedömningar och uppskattningar samt gör antaganden som påverkar tillämpningen av redovisningsprinciperna och de redovisade beloppen av tillgångar, skulder, intäkter och kostnader. Dessa bedömningar och uppskattningar samt antaganden i samband med dessa baseras på tidigare erfarenheter och andra faktorer som anses vara relevanta. Uppskattningarna och antagandena ses över regelbundet. Det verkliga utfallet kan trots det komma att avvika från dessa uppskattningar och antaganden. Förändringar i uppskattningarna redovisas i den period ändringen görs om ändringen endast påverkat denna period, eller i den period ändringen görs och framtida perioder om ändringen påverkar både aktuell period och framtida perioder.

Immateriella anläggningstillgångar

De immateriella anläggningstillgångarna avser främst koncernens olika varumärken. Som en konsekvens av den förändrade affärsstrategin inom segmentet Flyg gjordes i december 2024 en fullständig avskrivning av de slots och linjer som förvärvats i samband med förvärvet av Braathens Regional Airways AB. Immateriella tillgångar med bestämbara nyttjandeperioder skrivs av över nyttjandeperioden och nedskrivningsbehovet prövas för att se om det finns tecken på minskat värde. Avskrivningsmetod och -period utvärderas minst en gång per år. Ändringar i avskrivningsmetod och/eller -period utgör en ändring i uppskattningar. Immateriella tillgångar utan bestämbar nyttjandeperiod skrivs inte av utan i stället prövas nedskrivningsbehovet minst en gång per år.



Förväntade ekonomiska nyttjandeperioder för materiella anläggningstillgångar

Koncernen granskar periodiskt att de ekonomiska nyttjandeperioderna för materiella anläggningstillgångar är korrekta. Granskningen utgår från tillgångarnas aktuella skick, den period som de förväntas vara fortsatt ekonomiskt förmånliga för koncernen, information om tidigare tillgångar av samma art samt utvecklingen inom branschen. Eventuella förändringar i den ekonomiska nyttjandeperioden för egendom och utrustning redovisas framåtriktat i resultatet.

Nedskrivning av tillgångar

Koncernen granskar de bokförda värdena på sina tillgångar för att avgöra om det finns några indikationer på att dessa tillgångar behöver skrivas ned.

Avsättning för förbrukat tyngre underhåll för operationellt och finansiellt leasade flygplan

Flygplan är föremål för regelmässiga översyner, så kallat tyngre underhåll. Utgifterna för översynen med täta intervall har kostnadsförts direkt. För de översyner som löper med glesare intervaller hanteras kostnaden olika beroende på om respektive flygplan är redovisat som en materiell anläggningstillgång eller såsom ett operationellt leasingavtal.

För flygplan som är klassificerade som materiella anläggningstillgångar (finansiellt leasade och ägda plan) aktiveras kostnaderna för det tyngre underhållet i samband med översynen och avskrivning görs på perioden fram till nästa översynstillfälle. Det tyngre underhållet hanteras som en komponent till flygplanet.

För operationellt leasade flygplan, där det tyngre underhållet är nära kopplat till de återlämningsförpliktelser som finns inkluderade i leasingavtalen, redovisas kostnaden för det tyngre underhållet löpande baserat på kostnadsuppskattningar och datum för förväntad översyn. Avsättningarna för underhåll beräknas utifrån olika parametrar beroende på vilken del av flygplanet det avser. För motorer beräknas underhållsreserver utifrån antal landningar (cykler) och antal flygtimmar. För andra delar, exempelvis skrovet, sker det enligt rådande bestämmelser från Luftfartsverket som uppdateras på årsbasis.

Uppskjuten skatt

Koncernen redovisar uppskjutna skattefordringar till den del det är sannolikt att en skattepliktig vinst genereras. Företagsledningens bedömning krävs för att fastställa redovisningen av uppskjutna skattefordringar, baserat på förväntad tidpunkt, nivå för framtida skattepliktiga vinster och framtida skatteplaneringsstrategier.

Moderföretaget – redovisningsprinciper

Skillnaderna mellan moderföretagets och koncernens redovisningsprinciper beskrivs nedan.

Dotterföretag

Andelar i dotterföretag redovisas till anskaffningsvärde. Utdelning från dotterföretag redovisas som intäkt när rätten att få utdelning bedöms som säker och kan beräknas på ett tillförlitligt sätt.

Koncernbidrag

Erhållna koncernbidrag redovisas som bokslutsdisposition i resultaträkningen.

Skatter

I moderföretaget redovisas obeskattade reserver inklusive uppskjuten skatteskuld. I koncernredovisningen delas däremot obeskattade reserver upp på uppskjuten skatteskuld och eget kapital.



Not 3 Övriga rörelseintäkter och rörelsekostnader

(Belopp i tusental SEK)

Övriga rörelseintäkter består av:

	2024	2023
Vinst vid försäljning av anläggningstillgångar	–	44
Vinst vid valutaomräkning	35 364	16 138
Vinst vid rekonstruktion	343 464	–
Vinst från avvecklad verksamhet	–	1 510
Vinst från utsläppsrätter	35 793	72 331
Övriga (beskrivs nedan)	62 690	42 956
Totalt	477 311	132 980

Övriga intäkter består av marknadsbidrag och upplösning av skuld för biljetter, bonuspoäng, provision till agenter och övriga upplupna intäkter.

Övriga rörelsekostnader består av:

	2024	2023
Flygrelaterade kostnader	(2 105 668)	(1 745 907)
Kostnader för leasingavtal	(316 389)	(341 341)
Marknadsföringskostnader	(148 722)	(154 371)
IT-kostnader	(115 859)	(166 106)
Externa konsulter, rådgivare osv.	(130 465)	(151 927)
Resekostnader	(29 939)	(23 922)
Övriga	(226 398)	(63 833)
Totalt	(3 073 441)	(2 647 407)

Not 4 Löner och personalkostnader, antal anställda, lån till anställda och revisorsarvoden

(Belopp i tusental SEK)

Totalt för alla anställda

Löner och andra ersättningar:	2024	2023
Löner	781 796	660 755
Löneskatt	203 908	154 376
Pensionskostnader	63 315	47 913
Övriga förmåner	48 808	46 410
Totalt	1 097 828	909 454

Medelantalet anställda uppdelat på kön och land

	2024			2023		
	Kvinnor	Män	Totalt	Kvinnor	Män	Totalt
Sverige	438	383	821	396	314	710
Norge	323	177	499	312	174	486
Danmark	4	3	7	–	–	0
Totalt	765	563	1 327	708	488	1 196
	58%	42%		59%	41%	

Ersättning till ledning och styrelse

	2024	2023
Lön och bonus	6 940	6 586
Övriga förmåner	135	119
Totalt	7 075	6 705

Det finns inget avtal om avgångsvederlag

Fördelning ledande befattningshavare

	2024	2023
Kvinnor:		
Styrelsemedlemmar	1	1
Andra högre chefer, inklusive VD	0	0
Män:		
Styrelsemedlemmar	3	3
Andra högre chefer, inklusive VD	3	3
Totalt	7	7

Revisor

Upplysning om ersättning till revisorer 2024 (exkl. moms)

	Revisionsuppdrag vid sidan av revisions- verksamheten	Revisionsverksamhet utöver revisionsuppdrag	Skatterådgivning	Övriga tjänster	Totalt 2024
Deloitte	-6 474	-394	-556	-734	-8 159
Totalt	-6 474	-394	-556	-734	-8 159



Upplysning om ersättning till revisorer 2023 (exkl. moms)

	Revisionsuppdrag vid sidan av revisions- verksamheten	Revisionsverksamhet utöver revisionsuppdrag	Skatterådgivning	Övriga tjänster	Totalt 2023
Deloitte	-4 700	-173	-419	-1 839	-7 131
Andra revisionsföretag	-31	0	0	0	-31
Totalt	(4 731)	(173)	(419)	(1 839)	(7 162)

Not 5 Pensioner

(Belopp i tusental SEK)

	2024	2023
Kostnader avseende tjänstgöring	(4 140)	(3 746)
Räntekostnad	–	–
Avkastning på förvaltningstillgångar	–	–
Sociala avgifter	(576)	(297)
Pensionskostnader netto, förmånsbestämda planer	(4 717)	(4 043)
Pensionskostnader, avgiftsbestämda planer	-58 599	-43 870
Summa pensionskostnader netto	(63 315)	(47 913)

	2024	2023
Upplupna pensionsförpliktelser per 31 december	17 533	20 660
Uppskattad effekt av framtida löneökningar	–	–
Uppskattade pensionsförpliktelser per 31 december	17 533	20 660
Förvaltningstillgångar (till marknadsvärde) per 31 december	17 203	15 239
Oredovisade effekter av aktuariella vinster/förluster	(3 256)	(7 273)
Sociala avgifter	–	–
Omräkningsdifferenser	(309)	(1 370)
Förmånsbestämda förpliktelser netto	(3 235)	(3 221)
Härav redovisade som Förvaltningstillgång, netto	3 235	3 221
Härav redovisade som Pensionsförpliktelser	–	–

Aktuariella antaganden:

Diskonteringsränta	3,9 %	3,1 %
Löneökning	4,00 %	3,50 %
Avkastning på förvaltningstillgångar	5,30 %	4,80 %

De aktuariella antagandena är baserade på antaganden om demografiska faktorer som normalt används i försäkringsbranschen.

De huvudsakliga pensionsplanerna i koncernen är avgiftsbestämda planer, eller liknande, och sådana kostnader redovisas för närvarande i resultaträkningen.



Not 6 Immateriella tillgångar

(Belopp i tusental SEK)

	Varumärken och andra immateriella tillgångar	Goodwill	Totalt
1 januari–31 december 2024			
Ingående balans per 1 januari 2024	251 559	0	251 559
Investeringar	22 498	–	22 498
Avskrivningar	(16 784)	–	(16 784)
Nedskrivningar	(29 210)	–	(29 210)
Valutaomräkningsdifferenser	(203)	(0)	(203)
Utgående balans per 31 december 2024	227 859	0	227 860
Per 31 december 2024			
Anskaffningsvärde	412 982	102 575	515 557
Ackumulerade av- och nedskrivningar	(185 123)	(102 575)	(287 698)
Utgående balans per 31 december 2024	227 859	0	227 860
	Varumärken och andra immateriella tillgångar	Goodwill	Totalt
1 januari–31 december 2023			
Ingående balans per 1 januari 2023	263 815	5 942	269 757
Investeringar	14 799	–	14 799
Avyttringar	(13 823)	–	(13 823)
Avskrivningar	(11 837)	(6 012)	(17 849)
Valutaomräkningsdifferenser	(1 395)	70	(1 325)
Utgående balans per 31 december 2023	251 559	0	251 559
Per 31 december 2023			
Anskaffningsvärde	391 720	118 072	509 792
Ackumulerade av- och nedskrivningar	(140 161)	(118 072)	(258 233)
Utgående balans per 31 december 2023	251 559	0	251 559

Avskrivningar av immateriella tillgångar:

Immateriella tillgångar skrivs av enligt deras uppskattade nyttjandeperiod.



**Not 7 Materiella
anläggningstillgångar**
(Belopp i tusental SEK)

2025072200579

	Byggnader och mark	Flygplan, motorer och liknande ¹⁾	Pågående nyanläggningar	Inventarier, verktyg och installationer	Totalt
1 januari–31 december 2024					
Ingående balans per 1 januari 2024	705 007	1 010 848	15 101	87 091	1 818 048
Investeringar	63 432	91 179	(15 101)	48 143	187 653
Avyttringar	–	–	–	(533)	(533)
Avskrivningar	(31 800)	(83 357)	–	(26 173)	(141 330)
Valutaomräkningsdifferenser	(11 762)	28 058	–	(689)	15 607
Utgående balans per 31 december 2024	724 877	1 046 728	0	107 839	1 879 444

Per 31 december 2024					
Anskaffningsvärde	1 291 238	1 612 728	0	398 320	3 302 286
Ackumulerade av- och nedskrivningar	(566 361)	(566 000)	–	(290 481)	(1 422 842)
Utgående balans per 31 december 2024	724 877	1 046 728	0	107 839	1 879 444

	Byggnader och mark	Flygplan, motorer och liknande ¹⁾	Pågående nyanläggningar	Inventarier, verktyg och installationer	Totalt
1 januari–31 december 2023					
Ingående balans per 1 januari 2023	705 924	1 061 321	4 434	83 476	1 855 155
Investeringar	75 144	34 618	10 667	29 167	149 595
Avyttringar	–	–	–	(463)	(463)
Avskrivningar	(30 790)	(76 779)	–	(21 544)	(129 113)
Valutaomräkningsdifferenser	(45 270)	(8 312)	–	(3 544)	(57 126)
Utgående balans per 31 december 2023	705 007	1 010 848	15 101	87 091	1 818 047

Per 31 december 2023					
Anskaffningsvärde	1 249 475	1 479 222	15 101	355 364	3 099 162
Ackumulerade av- och nedskrivningar	(544 468)	(468 374)	–	(268 273)	(1 281 115)
Utgående balans per 31 december 2023	705 007	1 010 848	15 101	87 091	1 818 047

¹⁾ Balansräkningsposten innefattar leasingtillgångar enligt finansiella leasingavtal med redovisade värden uppgående till 952 284 (908 357). Se not 12 för mer information.

Avskrivningar av materiella tillgångar:

	Byggnader och mark	Flygplan, motorer och liknande ¹⁾	Pågående nyanläggningar	Inventarier, verktyg och installationer
Avskrivningsmetod	Linjär	Linjär	N/A	Linjär
Förväntad nyttjandeperiod	25–50 år	5–20 år	N/A	3–10 år



Not 8 Betydande händelser och transaktioner

(Belopp i tusental SEK)

Under 2024 stärkte Braathens sin finansiella ställning genom ökning av det egna kapitalet om 189 MSEK.

Från och med utgången av 2024 har Braathens upphört med kommersiell reguljärtrafik och förändrat sin affärsmodell så att bolaget nu levererar flygplan och besättning till andra flygbolag och charterarrangörer. I december säkrade bolaget ett femårigt banklån om 275 MSEK för att stödja den strategiska förändringen av sin affärsmodell.

Not 9 Andelar i intresseföretag

(Belopp i tusental SEK)

En specifikation av innehav i intresseföretag:

	2024	2023
Redovisat värde per 1 januari	4 774	5 141
Investeringar	–	1 629
Avyttringar	(1 822)	–
Resultat	3 039	(2 034)
Valutajusteringar och andra justeringar	(34)	39
Redovisat värde per 31 december	5 958	4 774

Specifikation av resultat

	2024	2023
Andel av resultat från intresseföretag	3 039	(2 034)
Nettoresultat från intresseföretag	3 039	(2 034)

	Säte	Ägarandel ²⁾	Eget kapital per 31 dec	Resultat 2024
Peer Gynt AS, org nr 965 407 375	Nord-Fron	50,0 %	5 343	435
Qondor AS	Trondheim	25,0 %	12 504	3 077

2) Ägarandel motsvarande procentuell andel av aktier med rösträtt.

	Anskaffningsvärde	Anskaffningsdatum	Eget kapital per förvärvstidpunkten	Redovisat värde 2024	Redovisat värde 2023
Peer Gynt AS	5 270	2008	10 000	2 832	2 570
Qondor AS	8 041	Dec 2017	7 096	3 126	2 204
Summa				5 958	4 774



Not 10 Övriga finansiella intäkter och kostnader

(Belopp i tusental SEK)

Övriga finansiella intäkter

	2024	2023
Utdelning från bolag	9 187	7 379
Valutakursvinst	31 758	8 341
Övriga finansiella intäkter	428	700
Summa övriga finansiella intäkter	41 373	16 420

Övriga finansiella kostnader

	2024	2023
Valutakursförlust	(30 691)	(30 066)
Övriga finansiella kostnader	(13 874)	(2 170)
Summa övriga finansiella kostnader	(44 565)	(32 236)



Not 11 Skatter

(Belopp i tusental SEK)

	2024	2023
Skatt på årets resultat		
Aktuell skatt	14 116	(2 513)
Förändring uppskjuten skatt	20 216	27 078
Justeringar för tidigare år	–	1
Summa skattekostnader (+) / skatteintäkter (–)	34 332	24 567
Förändring uppskjuten skatt		
Förändringar som redovisas via resultatet	20 216	16 619
Övriga	(9 467)	(4 574)
Omräkningsdifferenser	(380)	(1 043)
Summa ändringar i uppskjuten skatt	10 369	11 003
Resultat före skatt	249 187	(313 428)
Skattesats 20,6 % Skattekostnader (+) / skatteintäkter (–)	51 333	(64 566)
Effekt av oredovisade temporära skillnader och underskottsavdrag	43 210	87 463
Omvärdering av oredovisade temp. skillnader och underskottsavdrag tidigare år	(1 637)	(6 637)
Justeringar för tidigare år	(483)	–
Permanent skillnader	(59 291)	6 574
Andel av intresseföretags resultat	(626)	419
Effekt av olika skattesatser	1 827	1 328
Övriga	0	(14)
Skattekostnader (+) / skatteintäkter (–)	34 332	24 567
Temporära skillnader		
<u>Uppskjutna skattefordringar</u>		
Varulager	54	112
Immateriella tillgångar	48	70
Materiella tillgångar	12 064	11 419
Kundfordringar och andra fordringar	316	12
Avsättningar och kortfristiga skulder	52	79
Vinster och förluster	(19)	24
Underskottsavdrag	1 552 024	582 682
Övriga skillnader	3 803	4 419
Uppskjutna skattefordringar	1 568 342	598 818
<u>Uppskjutna skatteskulder</u>		
Immateriella tillgångar	37 441	38 255
Materiella tillgångar	30 571	31 381
Vinster och förluster	272	346
Övriga skillnader	712	709
Uppskjutna skatteskulder	68 996	70 691
Uppskjutna skattefordringar (-skulder) netto	1 499 347	528 127
Härav inte redovisade i balansräkningen	1 544 215	562 626
Uppskjutna skattefordringar (-skulder) netto	(44 868)	(34 499)
Härav redovisade som uppskjutna skattefordringar	72	90
Härav redovisade som uppskjutna skatteskulder	44 940	34 589



Not 12 Leasingavtal

(Belopp i tusental SEK)

Finansiell leasing

	2024	2023
Flygplan	952 284	908 357

Utgående balans per 31 december	952 284	908 357
--	----------------	----------------

	2024	2023
Minimileaseavgifter, finansiella leasingavtal		
Nästa år	118 447	59 877
Senare än år 1 men inom 5 år	275 896	338 203
Efter 5 år	–	–
Summa minimileaseavgifter, finansiella leasingavtal	394 343	398 080

Nuvärde av minimileaseavgifter för finansiella leasingavtal

– Varav kortfristiga skulder	118 447	59 877
– Varav långfristiga skulder	273 049	338 203

Operationella leasingavtal

	Leaseavgifter		Löptid
	2024	2023	
Flygplan, motorer, materiella anläggningstillgångar och liknande	268 712	1 190 509	1–4 år

Leasingkostnader	268 712	1 190 509
-------------------------	----------------	------------------

Minimileaseavgifter, operationella leasingavtal

	2024	2023
Nästa år, operationella leasingavtal	186 444	259 047
Senare än 1 år men inom 5 år, operationella leasingavtal	511 479	929 547
Efter 5 år, operationella leasingavtal	70 223	70 711

Summa minimileaseavgifter, operationella leasingavtal	768 146	1 259 305
--	----------------	------------------

Not 13 Andra långfristiga värdepappersinnehav
(Belopp i tusental SEK)

Långsiktiga värdepappersinnehav

Företag	Redovisat värde	Andel
Lea Bank ASA	104 720	11,0 %
Scandic Hotel Group	74 620	0,7 %
Topcamp AS	18 955	9,1 %
Pophouse Fund	12 186	0,4 %
Piolin II S.A.R.L	10 892	0,2 %
Övriga	2 463	
Totalt	223 836	

Individuell värdering har gjorts för varje innehav. Uppskattat marknadsvärde är lika med eller överstiger redovisat värde för samtliga innehav.

Förändring under året	2024	2023
Redovisat värde per 1 januari	190 514	168 756
Investeringar	735	11 657
Värdejustering	33 177	11 649
Valutaomräkningsdifferenser	(590)	(1 548)
Redovisat värde per 31 december	223 836	190 514

Not 14 Andra långfristiga fordringar
(Belopp i tusental SEK)

Långfristiga fordringar består av:

	2024	2023
Lån till Lea Bank	12 753	13 373
Inlåning	122 311	132 963
Övriga	6 342	10 823
Totalt	141 407	157 159

Långfristiga fordringar till koncernen består av:

Lån till Braganza AB ¹⁾	49 353	–
Totalt	49 353	–

¹⁾ Braganza AB är ägare till Braganza I AB. Lånet har förfallodatum 31.12.2030. Från och med 2024 var räntan 4 %. Från och med 2025 baserades räntan på 3 månaders STIBOR + 1,4 %.

Ränteintäkterna för 2024 var 1 013 KSEK



Not 15 Transaktioner med närstående

Uppllysning om lån till Braganza AB lämnas i not 14.

Tre ATR 72-600 omfattas av ett operationellt leasingavtal från Bramora LTD till Braathens Regional Airways AB. Villkoren med avseende på leasingavtalen följer marknadsvillkor.

Not 16 Förutbetalda kostnader och upplupna intäkter

(Belopp i tusental SEK)

Förutbetalda kostnader och upplupna intäkter består av:

	2024	2023
Förutbetalda kostnader	127 148	89 950
Upplupna intäkter	68 809	52 239
Övriga kortfristiga fordringar	60 610	24 126
Totalt	256 567	166 315
Varav:		
Förfaller inom 1 år	256 567	166 315

Not 17 Likvida medel

(Belopp i tusental SEK)

Likvida medel består av:

	2024	2023
Bankmedel	760 507	576 112
Totalt	760 507	576 112
Varav bundna	75 491	67 952

Not 18 Aktiekapital

Aktieägare per 31 december

	Antal aktier	I procent
Braganza AB	312 874	68 %
Eline B. Braathen	73 998	16 %
Peer G. Braathen	73 998	16 %
Totalt	460 870	100 %

Aktierna har ett nominellt värde om 100 SEK.

Not 19 Räntebärande skulder

(Belopp i tusental SEK)

Koncernens räntebärande skulder har följande egenskaper:

	Kortfristiga		Långfristiga	
	2024	2023	2024	2023
Räntebärande lån uppdelade på typ				
Lån från finansinstitut	56 409	117 928	718 372	487 563
Finansiella leasingavtal, not 12	118 448	10 204	276 328	427 852
Totalt	174 857	128 132	994 700	915 415
Tid till förfall				
Förfaller mellan 1 och 5 år			645 496	587 750
Förfaller efter 5 år			349 204	327 665
Totalt			994 700	915 415
Lån med säkerhet				
Lån med pant som säkerhet	934 962	865 940		
Typ av säkerhet				
Flygplan, motorer och liknande	952 284	908 358		
Materiella anläggningstillgångar	392 675	585 351		
Övrig utrustning	43 256	46 881		
Summa redovisat värde för säkerheter	1 388 215	1 540 590		

Not 20 Övriga långfristiga skulder och upplupna kostnader och förutbetalda intäkter

(Belopp i tusental SEK)

Övriga långfristiga skulder består av:

	2024	2023
Lån från aktieägare	–	939
Inlåning	59 386	–
Uppskjutet anstånd med offentliga skatter och avgifter	158 285	180 575
Summa övriga långfristiga skulder	217 671	181 514
Tid till förfall		
Förfaller mellan 1 och 5 år	158 285	181 514
Förfaller efter 5 år	59 386	–
Totalt	217 671	181 514

Upplupna kostnader och förutbetalda intäkter består av:

	2024	2023
Biljetter och övriga förskottsbetalningar från kunder	651 771	499 142
Löner och andra ersättningar till de anställda	140 223	116 119
Upplupna koldioxidkostnader	125 959	118 229
Övriga	352 238	404 567
Summa upplupna kostnader och förutbetalda intäkter	1 270 191	1 138 057

Not 21 Ställda säkerheter och eventalförpliktelser

(Belopp i tusental SEK)

Koncernens ställda säkerheter består av:

	2024	2023
Flygplan	952 284	908 357
Inlåning	115 627	109 161
Spärrade konton	85 704	55 747
Materiella anläggningstillgångar	653 890	628 752
Varulager	43 256	46 881
Övriga	119 335	110 366
Totalt	1 970 096	1 859 264

I det löpande verksamheten har koncernen utfärdat följande garantier:

	2024	2023
Reseförsäkring	133 624	107 732
Hysesgarantier	4 439	5 113
Bankgarantier	22 800	–
Leverantörsgaranti	3 879	790
Totalt	164 742	113 635

Braathens Regional Airlines (BRA) AB är rutinmässigt borgensman för dotterbolagens leasingavtal avseende flygplan.

Not 22 Förvärv och avyttringar av verksamheter

(Belopp i tusental SEK)

Inga förvärv eller avyttringar har genomförts under 2023 och 2024.

Not 23 Rörelsesegment

(Belopp i tusental SEK)

Koncernen har fyra segment för vilka information ska lämnas, som består av koncernens strategiska affärsenheter.

Alla transaktioner mellan segmenten är baserade på affärsmässiga villkor, vilket följer koncernens riktlinjer för internpriser.

Fördelning mellan segment 2024	Flyg	Resor	Fritid	Övriga	Totalt
Externa bruttointäkter	3 418 095	6 225 542	606 434	12 946	10 263 017
Nettoomsättning	2 954 587	1 399 518	593 306	12 807	4 960 218
Övriga rörelseintäkter	463 508	536	13 128	139	477 311
Summa externa intäkter	3 418 095	1 400 054	606 434	12 946	5 437 529
Interna intäkter	–	–	–	21 673	21 673
Summa intäkter	3 418 095	1 400 054	606 434	34 619	5 459 202
Handelsvaror	–	(771 283)	(14 786)	(5 877)	(791 946)
Personalkostnader	(543 653)	(278 899)	(245 412)	(29 864)	(1 097 828)
Övriga rörelsekostnader	(2 643 115)	(254 236)	(218 026)	(26 178)	(3 141 555)
EBITDA	231 327	95 636	128 210	(27 300)	427 873
Geografiska områden	Norge	Sverige	Övriga	Totalt	
Bruttoomsättning	2 913 370	7 349 647	–	10 263 017	
Nettoomsättning	1 666 254	3 293 964	–	4 960 218	
Övriga rörelseintäkter	13 339	463 972	–	477 311	
Summa externa intäkter	1 679 593	3 757 936	–	5 437 529	
Interna intäkter	18 499	11 440	–	29 939	
Summa intäkter	1 698 092	3 769 376	–	5 467 468	
Fördelning mellan segment 2023	Flyg	Resor	Fritid	Övriga	Totalt
Externa bruttointäkter	2 282 498	6 475 945	583 794	13 898	9 356 135
Nettoomsättning	2 170 520	1 482 074	570 959	12 940	4 236 493
Övriga rörelseintäkter	111 977	5 699	12 834	2 470	132 980
Summa externa intäkter	2 282 497	1 487 773	583 793	15 410	4 369 473
Interna intäkter	–	–	–	18 141	18 141
Summa intäkter	2 282 497	1 487 773	583 793	33 551	4 387 614
Handelsvaror	–	(874 922)	(17 256)	(5 782)	(897 960)
Personalkostnader	(380 857)	(269 685)	(230 771)	(28 143)	(909 456)
Övriga rörelsekostnader	(2 226 003)	(254 687)	(220 195)	(10 284)	(2 711 169)
EBITDA	(324 363)	88 479	115 571	(10 658)	(130 971)



Geografiska områden	Norge	Sverige	Övriga	Totalt
Bruttoomsättning	3 084 083	6 272 274	(222)	9 356 135
Nettoomsättning	1 743 693	2 492 800	–	4 236 493
Övriga rörelseintäkter	20 632	112 571	(222)	132 981
Summa externa intäkter	1 764 325	2 605 371	(222)	4 369 474
Interna intäkter	18 169	6 685	–	24 854
Summa intäkter	1 782 494	2 612 056	(222)	4 394 328

Not 24 Dotterbolag

Dotterbolag där bolaget har ett direkt eller indirekt bestämman per 31 december

Företag	Förvärvs-/registreringsdatum	Organisations-nummer	Säte	Land	Aktieägande 2024	Aktieägande 2023
Braganza AS	2013	912 414 353	Oslo	Norge	100 %	100 %
Braathens Travel Group AB ¹⁾	2010	556445-4170	Stockholm	Sverige	100 %	100 %
Ticket Leisure Travel Group AB ¹⁾	2010	556428-9592	Stockholm	Sverige	97 %	97 %
Dyreparken Utvikling AS ¹⁾	2001	990 903 700	Kristiansand	Norge	94 %	94 %
Kristiansand Hotell AS	2016	980 406 563	Kristiansand	Norge	100 %	100 %
Badeland Eiendom AS	2018	894 542 012	Kristiansand	Norge	100 %	100 %
Dyreparken Eiendom AS	2018	990 690 480	Kristiansand	Norge	100 %	100 %
Wayday Travel AS	2007	991 353 305	Oslo	Norge	93 %	93 %
Braganza II AB	1999	556575-4438	Stockholm	Sverige	100 %	100 %
Formentera AS	1997	978 666 259	Oslo	Norge	100 %	100 %
Bramora AS	2005	988 030 635	Oslo	Norge	100 %	100 %
Breibukt Holding AS ¹⁾	2006	989 332 619	Oslo	Norge	95 %	95 %
Braathens Regional Airlines (BRA) AB ¹⁾	2007	556747-6592	Malmö	Sverige	81 %	81 %
Braathens IT AS	2002	884 729 432	Lysaker	Norge	100 %	100 %
Braconda AS	2003	986 007 423	Oslo	Norge	100 %	100 %
Escape Travel Group AS ¹⁾	2018	921 380 496	Oslo	Norge	95 %	95 %
Bralanta AB	2013	556938-7375	Stockholm	Sverige	100 %	100 %
ATR 72 MSN 1341 AS	2017	919 407 360	Oslo	Norge	100 %	100 %
Braathens Renavia AB	2024	559461-5675	Stockholm	Sverige	96 %	0

1) Inklusive dotterföretag som inte anges i denna not.

Not 25 Händelser efter rapportperioden

Efter den 31 december 2024 har inga händelser inträffat som väsentligt skulle ha påverkat räkenskaperna.

Årsredovisning 2024 – Moderbolag

BRAGANZA I AB

Styrelsen och verkställande direktören för Braganza I AB avger härmed årsredovisning för verksamheten under räkenskapsåret 1 januari 2024 – 31 december 2024.

Förvaltningsberättelse

Redovisningsprinciper

Årsredovisningen är upprättad enligt BFNAR 2012: 1 Årsredovisning ("K3").

Förslag till vinstdisposition

Till årsstämman förfogande står:

Balanserad vinst	1 113 934 566
Årets resultat	-10 808 182
Summa	1 103 126 384

Styrelsen och VD:n föreslår att vinstmedlen disponeras på följande sätt:

I ny räkning överföres	1 103 126 384
Summa	1 103 126 384

Styrelsen anser att vinstdispositionen är försvarlig med hänsyn till de krav som verksamhetens art, omfattning och risk ställer på storleken på det egna kapitalet, bolagets konsolideringsbehov, likviditet och ställning i övrigt.

Beträffande företagens resultat och ställning i övrigt hänvisas till efterföljande resultat- och balansräkningar, kassaflödesanalyser samt noter. Alla belopp uttrycks i tusentals svenska kronor (kkkr) där ej annat anges.



RESULTATRÄKNING

(Belopp i kkr)

2025072200585

	Not	2024-01-01 2024-12-31	2023-01-01 2023-12-31
Nettoomsättning		13 989	9 157
Övriga rörelseintäkter		–	–
Rörelsens intäkter		13 989	9 157
Övriga externa kostnader	1, 2	-27 465	-21 102
Personalkostnader	3	-3 153	-2 775
Nedskrivningar		-702	–
Rörelsens kostnader		-31 319	-23 876
Rörelseresultat		-17 319	-14 719
Resultat från finansiella poster			
Resultat från andelar i koncernbolag	4	-50 702	-2 817
Resultat från långfristiga värdepappersinnehav	5	42 004	19 028
Ränteintäkter och liknande resultatposter	6	24 896	24 092
Räntekostnader och liknande resultatposter	7	-10 672	-17 219
Finansiella poster		5 527	23 083
Resultat efter finansiella poster		-11 804	8 364
Bokslutsdispositioner			
Erhållna koncernbidrag		995	1 316
Lämnade koncernbidrag		–	–
Bokslutsdispositioner		995	1 316
Resultat före skatt		-10 809	9 680
Skatter			
Skatt på årets resultat	8	–	–
ÅRETS RESULTAT		-10 809	9 680



BALANSRÄKNING

(Belopp i kkr)

TILLGÅNGAR	Not	2024-12-31	2023-12-31
Anläggningstillgångar			
<i>Immateriella anläggningstillgångar</i>			
Koncessioner, patent, licenser, varumärken samt liknande rättigheter	10	2 967	3 669
<i>Summa immateriella anläggningstillgångar</i>		2 967	3 669
<i>Finansiella tillgångar</i>			
Andelar i koncernföretag	4	789 694	802 046
Långfristig fordran koncernföretag		298 872	111 762
Andelar i intresseföretag	9	5 270	5 270
Andra långfristiga värdepappersinnehav	5	188 976	156 090
Övriga långfristiga fordringar		17 221	17 834
<i>Summa finansiella anläggningstillgångar</i>		1 299 933	1 093 002
Summa anläggningstillgångar		1 302 900	1 096 671
Omsättningstillgångar			
<i>Kortfristiga fordringar</i>			
Fordringar hos koncernbolag		7 332	9 511
Skattefordran		–	6 536
Övriga fordringar		551	134
<i>Summa kortfristiga fordringar</i>		7 883	16 181
Kassa och bank		102 844	258 039
Summa omsättningstillgångar		110 727	274 221
SUMMA TILLGÅNGAR		1 413 627	1 370 892



BALANSRÄKNING

(Belopp i kkr)

EGET KAPITAL OCH SKULDER	Not	2024-12-31	2023-12-31
Eget kapital			
<i>Bundet eget kapital</i>			
Aktiekapital		46 087	46 087
<i>Summa bundet eget kapital</i>		46 087	46 087
<i>Fritt eget kapital</i>			
Balanserat resultat		1 113 935	1 104 255
Årets resultat		-10 809	9 680
<i>Summa fritt eget kapital</i>		1 103 126	1 113 935
Summa eget kapital		1 149 213	1 160 022
Skulder			
<i>Långfristiga skulder</i>			
Skulder till koncernbolag		36 149	35 978
Övriga långfristiga skulder		–	939
<i>Summa långfristiga skulder</i>		36 149	36 917
<i>Kortfristiga skulder</i>			
Leverantörsskulder		183	1 367
Skulder till koncernbolag		225 627	172 040
Övriga kortfristiga skulder		254	58
Aktuella skatteskulder	8	–	–
Upplupna kostnader och förutbetalda intäkter		2 201	488
<i>Summa kortfristiga skulder</i>		228 265	173 953
SUMMA EGET KAPITAL OCH SKULDER		1 413 627	1 370 892



FÖRÄNDRINGAR I EGET KAPITAL

(kkkr)

	<i>Bundet eget kapital</i>	<i>Fritt eget kapital</i>		Summa eget kapital
	Aktiekapital	Balanserad vinst eller förlust	Årets resultat	
Ingående balans per 1 januari 2023	46 087	1 133 242	-2 988	1 176 342
Disposition av föregående års resultat		-2 988	2 988	–
Årets resultat			9 680	9 680
Utdelningar		-26 000		-26 000
Utgående balans per 31 december 2023	46 087	1 104 254	9 680	1 160 022
	Aktiekapital	Balanserad vinst eller förlust	Årets resultat	Summa eget kapital
Ingående balans per 1 januari 2024	46 087	1 104 254	9 680	1 160 022
Disposition av föregående års resultat		9 680	-9 680	–
Årets resultat			-10 809	-10 809
Utgående balans per 31 december 2024	46 087	1 113 935	-10 809	1 149 213



KASSAFLÖDESANALYS

(Belopp i kkr)

		2024	2023
Kassaflöde från den löpande verksamheten			
Resultat efter finansiella poster		-11 804	8 364
<i>Justering för poster som ej ingår i kassaflödet</i>			
Nedskrivning av andelar i dotterbolag	4	51 000	-
Nedskrivning långfristiga värdepappersinnehav	5	-	8 310
Återföring nedskrivning långfristiga värdepappersinnehav	5	-32 886	-19 959
Realisationsresultat		-298	2 502
Kursdifferenser		-	-199
Nedskrivning	10	702	-
Betald skatt		-	-
Kassaflöde från den löpande verksamheten före förändringar av rörelsekapital		6 715	-981
Förändringar i rörelsekapital			
Ökning/minskning av kortfristiga fordringar		8 299	18 298
Ökning/minskning av kortfristiga skulder		55 306	-60 837
Den löpande verksamheten		70 320	-43 520
Kassaflöde från investeringsverksamheten			
Avveckling av aktier i dotterbolag	4	-	-56 277
Erlagd utdelning	4	-38 500	-
Förvärv av aktier i dotterbolag	4	-50	-
Avveckling av aktier i dotterbolag	4	300	-
Kassaflöde efter investeringsverksamheten		-38 250	56 277
Kassaflöde från finansieringsverksamheten			
Erlagd utdelning		-	-26 000
Ökning/minskning av långfristiga fordringar		-186 498	1 455
Ökning/minskning av långfristiga skulder		-767	-25 071
Kassaflöde från finansieringsverksamheten		-187 265	-49 616
Årets kassaflöde		-155 860	-36 860
Likvida medel vid årets början		258 039	294 899
Värdeförändring i likvida medel		-	-
LIKVIDA MEDEL VID ÅRETS SLUT		102 844	258 039

Bokslutskommentarer

Redovisningsprinciper

Bolaget tillämpar Årsredovisningslagen, Bokföringsnämndens allmänna råd BFNAR 2012:1 Årsredovisning ("K3"). Redovisningsprinciperna är oförändrade jämfört med föregående år.

Fordringar och skulder

Fordringar och skulder har värderats till anskaffningsvärden om inte annat angivits nedan.

Andelar i koncernföretag

Andelar i dotterföretag redovisas till anskaffningsvärde. Utdelning från dotterföretag redovisas som intäkt när rätten att få utdelning bedöms som säker och kan beräknas på ett tillförlitligt sätt.

Utländsk valuta

Företagets redovisningsvaluta är svenska kronor (SEK).

Omräkning av poster i utländsk valuta

Vid varje balansdag räknas monetära poster i utländsk valuta om till balansdagens kurs. Icke-monetära poster, som värderas till historiskt anskaffningsvärde i en utländsk valuta, räknas inte om. Valutakursdifferenser redovisas i rörelseresultatet eller som finansiell post utifrån den underliggande affärshändelsen, i den period de uppstår.

Inkomstskatter

Skattekostnaden utgörs av summan av aktuell skatt och uppskjuten skatt.

Aktuell skatt

Aktuell skatt beräknas på det skattepliktiga resultatet för perioden. Skattepliktigt resultat skiljer sig från det redovisade resultatet i resultaträkningen då det har justerats för ej skattepliktiga intäkter och ej avdragsgilla kostnader samt för intäkter och kostnader som är skattepliktiga eller avdragsgilla i andra perioder. Aktuell skatteskuld beräknas enligt de skattesatser som gäller per balansdagen.

Uppskjuten skatt

Uppskjuten skatt redovisas på temporära skillnader mellan det redovisade värdet på tillgångar och skulder i de finansiella rapporterna och det skattemässiga värdet som används vid beräkning av skattepliktigt resultat. Uppskjuten skatt redovisas enligt den skattemässiga balansräkningsmetoden. Uppskjutna skatteskulder redovisas för i princip alla skattepliktiga temporära skillnader, och uppskjutna skattefordringar redovisas i princip för alla avdragsgilla temporära skillnader i den omfattning det är sannolikt att beloppen kan utnyttjas mot framtida skattepliktiga överskott. Obeskattade reserver redovisas inklusive uppskjuten skatteskuld.

Det redovisade värdet på uppskjutna skattefordringar omprövas varje balansdag och reduceras till den del det inte längre är sannolikt att tillräckliga skattepliktiga resultat kommer att finnas tillgängliga för att utnyttjas, helt eller delvis, mot den uppskjutna skattefordran.

Värderingen av uppskjuten skatt baseras på hur företaget, per balansdagen, förväntar sig att återvinna det redovisade värdet för motsvarande tillgång eller reglera det redovisade värdet för motsvarande skuld. Uppskjuten skatt beräknas baserat på de skattesatser och skatteregler som har beslutats före balansdagen.

Aktuell och uppskjuten skatt för perioden

Aktuell och uppskjuten skatt redovisas som en kostnad eller intäkt i resultaträkningen, utom när skatten är hänförlig till transaktioner som redovisats direkt mot eget kapital. I sådana fall ska även skatten redovisas direkt mot eget kapital.

NOTER

(Belopp i kkr)

Not 1. Arvode till revisorer

	2024	2023
Deloitte AB		
Revisionsuppdrag	325	315
Revisionsverksamhet utöver revisionsuppdraget	–	–
Skatterådgivning	–	–
Övriga tjänster, t.ex. juridiska tjänster som rör annat än skatt	–	–
Totalt	325	315

Med revisionsuppdrag avses revisorns ersättning för den lagstadgade revisionen. Arbetet innefattar granskningen av årsredovisningen och bokföringen, styrelsens och verkställande direktörens förvaltning samt arvode för revisionsrådgivning som lämnats i samband med revisionsuppdraget.

Not 2. Inköp och försäljning inom koncernföretag

Av årets totala inköp och försäljning mätt i kronor avser 86 % (86 %) av inköpen och 100 % (100 %) av försäljningen andra företag inom hela den företagsgrupp som bolaget tillhör (Braganza I AB med dotterbolag). 86 % (82 %) av inköpen och 100 % (100 %) av försäljningen avser företag inom den koncern som omfattas av Årsredovisningslagens bestämmelser (Braganza I AB med dotterbolag).

Not 3. Personal

	2024	2023
Medelantalet anställda fördelat på kvinnor och män		
Kvinnor	–	–
Män	3	3
Totalt	3	3
Fördelning ledande befattningshavare	2024-12-31	2023-12-31
Kvinnor:		
- Styrelseledamöter	1	1
- Andra personer i företagets ledning inkl. VD	–	–
Män:		
- Styrelseledamöter	6	6
- Andra personer i företagets ledning inkl. VD	3	3
Totalt	10	10
Löner och ersättningar	2024	2023
Styrelsen och VD	1 213	1 106
(varav tantiem och därmed jämställd ersättning)	–	–
Övriga anställda	1 427	1 131
Totala löner och ersättningar	2 640	2 237
Sociala kostnader enligt lag och avtal exkl. pensionskostnader	513	538
Pensionskostnader	–	–
Totala löner, ersättningar, sociala kostnader och pensionskostnader	3 153	2 775

Not 4. Andelar i koncernbolag

	2024-12-31	2023-12-31
Ingående anskaffningsvärde	802 047	860 825
Nedskrivning av andelar	-51 000	–
Erlagd utdelning	38 500	–
Förvärv av andelar	50	–
Avveckling av andelar	-2	–
Likvidation av dotterbolag	–	-58 778
Utgående redovisat värde	789 595	802 047

Innehavets omfattning

Företagets namn	Organisationsnummer	Säte	Antal andelar	Kapitalandel (rösträttsandel)	Bokfört värde
Braganza AS	912 414 353	Oslo	101 410	100 %	15 183
Wayday Travel AS	991 353 305	Oslo	9 300	93 %	–
Braganza II AB	556575-4438	Stockholm	2 000	100 %	357 626
Bramora AS	988 030 635	Oslo	10 000	100 %	28 191
Breibukt Holding AS	989 332 619	Oslo	890 910	95 %	15 836
Braathens Travel Group AB	556445-4170	Stockholm	33 518 360	100 %	208 978
Dyreparcken Utvikling AS	990 903 700	Kristiansand	846 090	94 %	86 092
Formentera AS	978 668 259	Oslo	10 000	100 %	57 002
ATR 72 MSN AS	919 407 360	Oslo	20 000	100 %	33 140
Braathens Renavia AB	559461-5675	Stockholm	9 600	96 %	13 548
Summa					789 595

Resultat från andelar i koncernföretag	2024	2023
Realisationsresultat	298	-2 817
Erhållen utdelning	–	–
Nedskrivning av andelar	-51 000	–
Anteciperad utdelning	–	–
Summa	- 50 702	-2 817



Not 5. Andra långfristiga värdepappersinnehav

	2024-12-31	2023-12-31
Ingående anskaffningsvärde	298 797	298 797
Inköp	–	–
Försäljning/utrangering	–	–
Utgående ackumulerade anskaffningsvärden	298 797	298 797
Ingående nedskrivningar	-142 707	-154 356
Nedskrivningar	–	-8 310
Återföring av tidigare nedskrivningar	32 886	19 959
Utgående nedskrivningar	-109 821	-142 707
Utgående redovisat värde	188 976	156 090

<i>Resultat från andra långfristiga värdepappersinnehav</i>	2024	2023
Nedskrivningar	–	-8 310
Återföring av tidigare nedskrivningar	32 886	19 959
Utdelning	9 118	7 379
Summa	42 004	19 028

Not 6. Ränteintäkter och liknande resultatposter

	2024	2023
Ränteintäkter	10 144	14 811
Ränteintäkter, dotterbolag	10 747	5 947
Orealiserad värdeförändring	-392	-198
Valutakursdifferenser	4 397	3 532
Summa	24 896	24 092

Not 7. Räntekostnader och liknande resultatposter

	2024	2023
Räntekostnader	-1 288	-3 599
Räntekostnader, dotterbolag	-8 041	-6 771
Valutakursdifferenser	-1 343	-6 849
Summa	- 10 672	- 17 219

Not 8. Skatt på årets resultat

	2024	2023
Aktuell skatt	–	–
Totalt	–	–
Avstämning årets skattekostnad:		
Resultat före skatt	-10 809	8 364
Skattesats 20,6 %	2 227	-1 994
Skatteeffekt av:		
Ej avdragsgilla kostnader	-11 025	-569
Ej skattepliktiga Intäkter	7 921	3 962
Underskott för vilka uppskjuten skatt ej redovisats	-990	-2 655
Övertaget räntenetto från annat koncernbolag	1 867	1 255
Redovisad skatt	–	–

Not 9. Andelar i intresseföretag

	2024-12-31	2023-12-31
Ingående anskaffningsvärde	5 270	5 270
Inköp	–	–
Försäljning/utrangering	–	–
Utgående redovisat värde	5 270	5 270

Innehavets omfattning

Företag	Organisationsnummer	Säte	Antal andelar	Kapitalandel (rösträttsandel) %	Bokfört värde
Peer Gynt AS	965 407 375	Vinstra	5 000 000	50 %	5 270
Totalt					5 270

Not 10. Immateriella anläggningstillgångar

	2024-12-31	2023-12-31
Ingående anskaffningsvärden	3 669	3 669
Inköp	–	–
Utgående ackumulerade anskaffningsvärden	3 669	3 669
Ingående avskrivningar	–	–
Avskrivningar	-702	–
Utgående ackumulerade avskrivningar	-702	–
Utgående redovisat värde	2 967	3 669

Not 11. Förslag till vinstdisposition

Till årsstämmans förfogande står följande vinstmedel/ansamlade förlust:

Balanserad vinst	1 113 934 566
Årets resultat	-10 808 182
Summa	1 103 126 384

Styrelsen och VD:n föreslår att vinstmedlen disponeras på följande sätt:

I ny räkning överföres	1 103 126 384
Summa	1 103 126 384

Styrelsen föreslår den ordinarie årsstämman 2025 ovanstående vinstdisposition, som är försvarlig med hänsyn till verksamhetens art och risk samt det egna kapitalet och kassalikviditeten.

Not 12. Ställda säkerheter och eventalförpliktelser	2024	2023
Ställda säkerheter	Inga	Inga
Eventalförpliktelser	Inga	Inga

Not 13. Väsentliga händelser

Inga händelser har inträffat efter den 31 december 2024 som väsentligt skulle ha påverkat räkenskaperna.

Stockholm den dag som fremgår av vår elektroniska underskrift

Per G. Braathen
Verkställande direktör/ordförande

Nils Björn Allan Fröling
Styrelseledamot

Gunnar Grosvold
Styrelseledamot

Geir Stormorken
Styrelseledamot

Stephan Lange Jervell
Styrelseledamot

Vagn O. Sørensen
Styrelseledamot

Eline Berg Braathen
Styrelseledamot

Vår revisionsberättelse har lämnats den dag som fremgår av vår elektroniska underskrift

Deloitte AB

Richard Peters
Auktoriserad revisor



Verifikasjon

Transaksjon 09222115557550613956

Dokument

**SV_250618 Consolidated financial statements 2024 -
Braganza I AB FINAL -SVENSK**
Hoveddokument
52 sider
Initiert 2025-06-27 12:54:01 CEST (+0200) av Mari Fougli
(MF)
Ferdigstilt 2025-06-30 11:33:52 CEST (+0200)

Initiativtaker

Mari Fougli (MF)
Braganza AS
mf@braganza.com
+4797721899

Underskriverne

<p>Per Georg Braathen (PGB) Braganza AS pgb@braganza.com +447740744447 Signert 2025-06-27 12:54:52 CEST (+0200)</p>	<p>Geir Stormorken (GS) Braganza AS gs@braganza.com +4790754984 Signert 2025-06-28 06:39:04 CEST (+0200)</p>
<p>Gunnar Grosvold (GG) Braganza AS gg@braganza.com +4790035536 Signert 2025-06-27 13:14:48 CEST (+0200)</p>	<p>Vagn Sørensen (VS) vagn@vagnsoerensen.com +4551170008 Signert 2025-06-27 13:03:40 CEST (+0200)</p>
<p>Bjørn Frøling (BF) bjorn.froling@ohman.se +46708535269 Signert 2025-06-27 13:19:33 CEST (+0200)</p>	<p>Stephan Lange Jervell (SLJ) slj@wiersholm.no +4797733750 Signert 2025-06-28 07:51:19 CEST (+0200)</p>
<p>Eline Berg Braathen (EBB) eline.bergbraathen@seb.se +46704622095 Signert 2025-06-30 10:51:43 CEST (+0200)</p>	<p>Richard Peters (RP) ripeters@deloitte.se +46733971086 Signert 2025-06-30 11:33:52 CEST (+0200)</p>



Verifikasjon

Transaksjon 09222115557550613956

Denne verifiseringen ble utstedt av Scrive. For mer informasjon/bevis som angår dette dokumentet, se de skjulte vedleggene. Bruk en PDF-leser, som Adobe Reader, som kan vise skjulte vedlegg for å se vedleggene. Vennligst merk at hvis du skriver ut dokumentet, kan ikke en utskrevet kopi verifiseres som original i henhold til bestemmelsene nedenfor, og at en enkel utskrift vil være uten innholdet i de skjulte vedleggene. Den digitale signeringsprosessen (elektronisk forsegling) garanterer at dokumentet og de skjulte vedleggene er originale, og dette kan dokumenteres matematisk og uavhengig av Scrive. Scrive tilbyr også en tjeneste som lar deg automatisk verifisere at dokumentet er originalt på:
<https://scrive.com/verify>



REVISIONSBERÄTTELSE

Till bolagsstämman i Braganza I AB
organisationsnummer 556930-1541

Rapport om årsredovisningen och koncernredovisningen

Uttalanden

Vi har utfört en revision av årsredovisningen och koncernredovisningen för Braganza I AB för räkenskapsåret 2024-01-01 - 2024-12-31.

Enligt vår uppfattning har årsredovisningen och koncernredovisningen upprättats i enlighet med årsredovisningslagen och ger en i alla väsentliga avseenden rättvisande bild av moderbolagets och koncernens finansiella ställning per den 31 december 2024 och av dessas finansiella resultat och kassaflöden för året enligt årsredovisningslagen. Förvaltningsberättelsen är förenlig med årsredovisningens och koncernredovisningens övriga delar.

Vi tillstyrker därför att bolagsstämman fastställer resultaträkningen och balansräkningen för moderbolaget och koncernen.

Grund för uttalanden

Vi har utfört revisionen enligt International Standards on Auditing (ISA) och god revisionssed i Sverige. Vårt ansvar enligt dessa standarder beskrivs närmare i avsnittet *Revisorns ansvar*. Vi är oberoende i förhållande till moderbolaget och koncernen enligt god revisorssed i Sverige och har i övrigt fullgjort vårt yrkesetiska ansvar enligt dessa krav.

Vi anser att de revisionsbevis vi har inhämtat är tillräckliga och ändamålsenliga som grund för våra uttalanden.

Styrelsens och verkställande direktörens ansvar

Det är styrelsen och verkställande direktören som har ansvaret för att årsredovisningen och koncernredovisningen upprättas och att de ger en rättvisande bild enligt årsredovisningslagen. Styrelsen och verkställande direktören ansvarar även för den interna kontroll som de bedömer är nödvändig för att upprätta en årsredovisning och koncernredovisning som inte innehåller några väsentliga felaktigheter, vare sig dessa beror på oegentligheter eller misstag.

Vid upprättandet av årsredovisningen och koncernredovisningen ansvarar styrelsen och verkställande direktören för bedömningen av bolagets och koncernens förmåga att fortsätta verksamheten. De upplyser, när så är tillämpligt, om förhållanden som kan påverka förmågan att fortsätta verksamheten och att använda antagandet om fortsatt drift. Antagandet om fortsatt drift tillämpas dock inte om styrelsen och verkställande direktören avser att likvidera bolaget, upphöra med verksamheten eller inte har något realistiskt alternativ till att göra något av detta.

Revisorns ansvar

Våra mål är att uppnå en rimlig grad av säkerhet om huruvida

årsredovisningen och koncernredovisningen som helhet inte innehåller några väsentliga felaktigheter, vare sig dessa beror på oegentligheter eller misstag, och att lämna en revisionsberättelse som innehåller våra uttalanden. Rimlig säkerhet är en hög grad av säkerhet, men är ingen garanti för att en revision som utförs enligt ISA och god revisionssed i Sverige alltid kommer att upptäcka en väsentlig felaktighet om en sådan finns. Felaktigheter kan uppstå på grund av oegentligheter eller misstag och anses vara väsentliga om de enskilt eller tillsammans rimligen kan förväntas påverka de ekonomiska beslut som användare fattar med grund i årsredovisningen och koncernredovisningen.

Som del av en revision enligt ISA använder vi professionellt omdöme och har en professionellt skeptisk inställning under hela revisionen. Dessutom:

identifierar och bedömer vi riskerna för väsentliga felaktigheter i årsredovisningen och koncernredovisningen, vare sig dessa beror på oegentligheter eller misstag, utformar och utför granskningsåtgärder bland annat utifrån dessa risker och inhämtar revisionsbevis som är tillräckliga och ändamålsenliga för att utgöra en grund för våra uttalanden. Risken för att inte upptäcka en väsentlig felaktighet till följd av oegentligheter är högre än för en väsentlig felaktighet som beror på misstag, eftersom oegentligheter kan innefatta agerande i maskopi, förfalskning, avsiktliga utelämnanden, felaktig information eller åsidosättande av intern kontroll.

- skaffar vi oss en förståelse av den del av bolagets interna kontroll som har betydelse för vår revision för att utforma granskningsåtgärder som är lämpliga med hänsyn till omständigheterna, men inte för att uttala oss om effektiviteten i den interna kontrollen.
- utvärderar vi lämpligheten i de redovisningsprinciper som används och rimligheten i styrelsens och verkställande direktörens uppskattningar i redovisningen och tillhörande upplysningar.
- drar vi en slutsats om lämpligheten i att styrelsen och verkställande direktören använder antagandet om fortsatt drift vid upprättandet av årsredovisningen och koncernredovisningen. Vi drar också en slutsats, med grund i de inhämtade revisionsbevisen, om huruvida det finns någon väsentlig osäkerhetsfaktor som avser sådana händelser eller förhållanden som kan leda till betydande tvivel om bolagets och koncernens förmåga att fortsätta verksamheten. Om vi drar slutsatsen att det finns en väsentlig osäkerhetsfaktor, måste vi i revisionsberättelsen fästa uppmärksamheten på upplysningarna i årsredovisningen och koncernredovisningen om den väsentliga osäkerhetsfaktorn eller, om sådana upplysningar är otillräckliga, modifiera uttalandet om årsredovisningen och koncernredovisningen. Våra slutsatser baseras på de revisionsbevis som inhämtas fram till datumet för revisionsberättelsen. Dock kan framtida händelser eller förhållanden göra att ett bolag och en koncern inte längre kan fortsätta verksamheten.

- utvärderar vi den övergripande presentationen, strukturen och innehållet i årsredovisningen och koncernredovisningen, däribland upplysningarna, och om årsredovisningen och koncernredovisningen återger de underliggande transaktionerna och händelserna på ett sätt som ger en rättvisande bild.
- inhämtar vi tillräckliga och ändamålsenliga revisionsbevis avseende den finansiella informationen för enheterna eller affärsaktiviteterna inom koncernen för att göra ett uttalande avseende koncernredovisningen. Vi ansvarar för styrning, övervakning och utförande av koncernrevisionen. Vi är ensamt ansvariga för våra uttalanden.

Vi måste informera styrelsen om bland annat revisionens planerade omfattning och inriktning samt tidpunkten för den. Vi måste också informera om betydelsefulla iakttagelser under revisionen, däribland de eventuella betydande brister i den interna kontrollen som vi identifierat.

Rapport om andra krav enligt lagar och andra författningar

Uttalanden

Utöver vår revision av årsredovisningen och koncernredovisningen har vi även utfört en revision av styrelsens och verkställande direktörens förvaltning för Braganza I AB för räkenskapsåret 2024-01-01 – 2024-12-31 samt av förslaget till dispositioner beträffande bolagets vinst eller förlust.

Vi tillstyrker att bolagsstämman disponerar vinsten enligt förslaget i förvaltningsberättelsen och beviljar styrelsens ledamöter och verkställande direktören ansvarsfrihet för räkenskapsåret.

Grund för uttalanden

Vi har utfört revisionen enligt god revisionsssed i Sverige. Vårt ansvar enligt denna beskrivs närmare i avsnittet *Revisorns ansvar*. Vi är oberoende i förhållande till moderbolaget och koncernen enligt god revisorssed i Sverige och har i övrigt fullgjort vårt yrkesetiska ansvar enligt dessa krav.

Vi anser att de revisionsbevis vi har inhämtat är tillräckliga och ändamålsenliga som grund för våra uttalanden.

Styrelsens och verkställande direktörens ansvar

Det är styrelsen som har ansvaret för förslaget till dispositioner beträffande bolagets vinst eller förlust. Vid förslag till utdelning innefattar detta bland annat en bedömning av om utdelningen är försvarlig med hänsyn till de krav som bolagets och koncernens verksamhetsart, omfattning och risker ställer på storleken av moderbolagets och koncernens egna kapital, konsolideringsbehov, likviditet och ställning i övrigt.

Styrelsen ansvarar för bolagets organisation och förvaltningen av bolagets angelägenheter. Detta innefattar bland annat att fortlöpande bedöma bolagets och koncernens ekonomiska situation och att tillse att bolagets organisation är utformad så att bokföringen, medelsförvaltningen och bolagets ekonomiska angelägenheter i övrigt kontrolleras på ett betryggande sätt. Verkställande direktören ska sköta den löpande förvaltningen enligt styrelsens riktlinjer och anvisningar och bland annat vidta de åtgärder som är nödvändiga för att bolagets bokföring ska fullgöras i överensstämmelse med lag och för att medelsförvaltningen ska skötas på ett betryggande sätt.

Revisorns ansvar

Vårt mål beträffande revisionen av förvaltningen, och därmed vårt uttalande om ansvarsfrihet, är att inhämta revisionsbevis för att med en rimlig grad av säkerhet kunna bedöma om någon styrelseledamot eller verkställande direktören i något väsentligt avseende:

- företagit någon åtgärd eller gjort sig skyldig till någon försummelse som kan föranleda ersättningsskyldighet mot bolaget, eller
- på något annat sätt handlat i strid med aktiebolagslagen, årsredovisningslagen eller bolagsordningen.

Vårt mål beträffande revisionen av förslaget till dispositioner av bolagets vinst eller förlust, och därmed vårt uttalande om detta, är att med rimlig grad av säkerhet bedöma om förslaget är förenligt med aktiebolagslagen.

Rimlig säkerhet är en hög grad av säkerhet, men ingen garanti för att en revision som utförs enligt god revisionsssed i Sverige alltid kommer att upptäcka åtgärder eller försummelser som kan föranleda ersättningsskyldighet mot bolaget, eller att ett förslag till dispositioner av bolagets vinst eller förlust inte är förenligt med aktiebolagslagen.

Som en del av en revision enligt god revisionsssed i Sverige använder vi professionellt omdöme och har en professionellt skeptisk inställning under hela revisionen. Granskningen av förvaltningen och förslaget till dispositioner av bolagets vinst eller förlust grundar sig främst på revisionen av räkenskaperna. Vilka tillkommande granskningsåtgärder som utförs baseras på vår professionella bedömning med utgångspunkt i risk och väsentlighet. Det innebär att vi fokuserar granskningen på sådana åtgärder, områden och förhållanden som är väsentliga för verksamheten och där avsteg och överträdelser skulle ha särskild betydelse för bolagets situation. Vi går igenom och prövar fattade beslut, beslutsunderlag, vidtagna åtgärder och andra förhållanden som är relevanta för vårt uttalande om ansvarsfrihet. Som underlag för vårt uttalande om styrelsens förslag till dispositioner beträffande bolagets vinst eller förlust har vi granskat om förslaget är förenligt med aktiebolagslagen.

Datum framgår av elektronisk signatur

Deloitte AB

Richard Peters
Auktoriserad revisor

PENNEO

Signaturerna i detta dokument är juridiskt bindande. Dokumentet är signerat genom Penneo™ för säker digital signering. Tecknarnas identitet har lagrats, och visas nedan.

"Med min signatur bekräftar jag innehållet och alla datum i detta dokumentet."

RICHARD PETERS

Auktoriserad Revisor

På uppdrag av: Deloitte AB

Serienummer: 47db306d4b3783[...]c322e44a8cee0

IP: 163.116.xxx.xxx

2025-06-30 10:15:18 UTC



2025072200593

Penneo dokumentnyckel: BJA2O-2YQJN-KSO29-ZV178-40C95-KP8AB

Detta dokument är undertecknat digitalt via [Penneo.com](https://penneo.com). De signerade uppgifternas integritet är validerad med hjälp av ett beräknat hashvärde för originaldokumentet. Alla kryptografiska bevis är inbäddade i denna PDF, vilket säkerställer både autenticitet och möjlighet till framtida validering.

Detta dokument är försett med ett kvalificerat elektroniskt sigill. För mer information om Penneos kvalificerade betrodda tjänster, se <https://eutl.penneo.com>.

Så här verifierar du dokumentets äkthet:

När du öppnar dokumentet i Adobe Reader kan du se att det är certifierat av **Penneo A/S**. Detta bekräftar att dokumentets innehåll förblir oförändrat sedan tidpunkten för undertecknandet. Bevis för de enskilda undertecknarnas digitala signaturer bifogas dokumentet.

De kryptografiska bevisen kan kontrolleras med hjälp av Penneos validator, <https://penneo.com/validator>, eller andra validerings verktyg för digitala signaturer.