

Årsredovisning

för

Perssons Jordbruksprodukter AB

556772-5857


Räkenskapsåret

2021

Fastställelseintyg

Undertecknad styrelseledamot i Perssons Jordbruksprodukter AB intygar, dels att denna kopia av årsredovisningen stämmer överens med originalet, dels att resultaträkningen och balansräkningen i årsredovisningen har fastställts på årsstämma den 27 juni 2022. Årsstämman beslutade att godkänna styrelsens förslag till resultatdisposition.

Sunne 2022-06-27



Jörgen Persson

Årsredovisning

för

Perssons Jordbruksprodukter AB

556772-5857

Räkenskapsåret

2021

Styrelsen för Perssons Jordbruksprodukter AB får härmed avge årsredovisning för räkenskapsåret 2021.

Årsredovisningen är upprättad i svenska kronor, SEK.

Förvaltningsberättelse

Verksamheten

Allmänt om verksamheten

Bolaget bedriver jordbruksverksamhet på arrenderad mark i Sunne kommun.

Företaget har sitt säte i Sunne.

| Flerårsöversikt (tkr) | 2021 | 2020 | 2019 | 2018 |
|-----------------------------------|-------------|-------------|-------------|-------------|
| Nettoomsättning | 237 | 196 | 159 | 207 |
| Resultat efter finansiella poster | 154 | 126 | 188 | 54 |
| Soliditet (%) | 39 | 34 | 29 | 19 |

Förändring av eget kapital

| | Aktie- kapital | Balanserat resultat | Årets resultat | Totalt |
|--|---------------------------|--------------------------------|---------------------------|----------------|
| Belopp vid årets ingång | 100 000 | 64 073 | 65 875 | 229 948 |
| Disposition enligt beslut av årets årsstämma: | | 65 875 | -65 875 | 0 |
| Årets resultat | | | 60 589 | 60 589 |
| Belopp vid årets utgång | 100 000 | 129 948 | 60 589 | 290 537 |

Resultatdisposition

Styrelsen föreslår att till förfogande stående vinstmedel (kronor):

| | |
|---|----------------|
| balanserad vinst | 129 948 |
| årets vinst | 60 589 |
| | 190 537 |
| disponeras så att i ny räkning överföres | 190 537 |
| | 190 537 |

Företagets resultat och ställning i övrigt framgår av efterföljande resultat- och balansräkning med noter.

Resultaträkning

Not

2021-01-01
-2021-12-31

2020-01-01
-2020-12-31

Rörelseintäkter, lagerförändringar m. m.

| | | | |
|---|--|----------------|----------------|
| Nettoomsättning | | 237 087 | 196 215 |
| Förändring av lager av produkter i arbete, färdiga varor och pågående arbete för annans räkning | | -40 740 | 5 335 |
| Övriga rörelseintäkter | | 168 252 | 180 674 |
| Summa rörelseintäkter, lagerförändringar m.m. | | 364 599 | 382 224 |

Rörelsekostnader

| | | | |
|---|---|-----------------|-----------------|
| Råvaror och förnödenheter | | -82 808 | -89 525 |
| Övriga externa kostnader | 1 | -86 927 | -131 748 |
| Avskrivningar av materiella anläggningstillgångar | | -45 119 | -39 873 |
| Summa rörelsekostnader | | -214 854 | -261 146 |
| Rörelseresultat | | 149 745 | 121 078 |

Finansiella poster

| | | | |
|--|--|----------------|----------------|
| Resultat från övriga finansiella anläggningstillgångar | | 4 811 | 4 446 |
| Övriga ränteintäkter och liknande resultatposter | | 139 | 140 |
| Räntekostnader och liknande resultatposter | | -458 | -29 |
| Summa finansiella poster | | 4 492 | 4 557 |
| Resultat efter finansiella poster | | 154 237 | 125 635 |

Bokslutsdispositioner

| | | | |
|------------------------------------|--|----------------|----------------|
| Förändring av periodiseringsfonder | | -23 000 | -25 000 |
| Förändring av överavskrivningar | | -56 000 | -18 000 |
| Summa bokslutsdispositioner | | -79 000 | -43 000 |
| Resultat före skatt | | 75 237 | 82 635 |

Skatter

| | | | |
|-------------------------|--|---------------|---------------|
| Skatt på årets resultat | | -14 648 | -16 760 |
| Årets resultat | | 60 589 | 65 875 |

| Balansräkning | Not | 2021-12-31 | 2020-12-31 |
|--|------------|-------------------|-------------------|
| TILLGÅNGAR | | | |
| Anläggningstillgångar | | | |
| <i>Materiella anläggningstillgångar</i> | | | |
| Inventarier, verktyg och installationer | 2 | 514 668 | 223 443 |
| Förbättringsutgifter på annans fastighet | 3 | 0 | 1 344 |
| Summa materiella anläggningstillgångar | | 514 668 | 224 787 |
| <i>Finansiella anläggningstillgångar</i> | | | |
| Andra långfristiga värdepappersinnehav | | 31 426 | 27 049 |
| Summa finansiella anläggningstillgångar | | 31 426 | 27 049 |
| Summa anläggningstillgångar | | 546 094 | 251 836 |
| Omsättningstillgångar | | | |
| <i>Varulager m. m.</i> | | | |
| Råvaror och förnödenheter | | 90 525 | 129 922 |
| Summa varulager | | 90 525 | 129 922 |
| <i>Kortfristiga fordringar</i> | | | |
| Kundfordringar | | 53 263 | 49 263 |
| Övriga fordringar | | 75 818 | 0 |
| Förutbetalda kostnader och upplupna intäkter | | 4 727 | 19 760 |
| Summa kortfristiga fordringar | | 133 808 | 69 023 |
| <i>Kassa och bank</i> | | | |
| Kassa och bank | | 672 148 | 864 822 |
| Summa kassa och bank | | 672 148 | 864 822 |
| Summa omsättningstillgångar | | 896 481 | 1 063 767 |
| SUMMA TILLGÅNGAR | | 1 442 575 | 1 315 603 |

Balansräkning

Not

2021-12-31

2020-12-31

EGET KAPITAL OCH SKULDER

Eget kapital

Bundet eget kapital

Aktiekapital

100 000

100 000

Summa bundet eget kapital

100 000

100 000

Fritt eget kapital

Balanserat resultat

129 948

64 073

Årets resultat

60 589

65 875

Summa fritt eget kapital

190 537

129 948

Summa eget kapital

290 537

229 948

Obeskattade reserver

Periodiseringsfonder

70 000

47 000

Akkumulerade överavskrivningar

279 000

223 000

Summa obeskattade reserver

349 000

270 000

Långfristiga skulder

4

Övriga skulder

793 022

778 390

Summa långfristiga skulder

793 022

778 390

Kortfristiga skulder

Leverantörsskulder

0

12 799

Skatteskulder

10 016

18 893

Övriga skulder

0

5 573

Summa kortfristiga skulder

10 016

37 265

SUMMA EGET KAPITAL OCH SKULDER

1 442 575

1 315 603

Noter

Redovisningsprinciper

Allmänna upplysningar

Årsredovisningen är upprättad i enlighet med årsredovisningslagen och Bokföringsnämndens allmänna råd (BFNAR 2016:10) om årsredovisning i mindre företag.

Avskrivning

Tillämpade avskrivningstider:

| | |
|--|---------|
| Inventarier, verktyg och installationer | 8-12 år |
| Förbättringsutgifter på annans fastighet | 10 år |

Nettoomsättning

Rörelsens huvudintäkter, fakturerade kostnader, sidointäkter samt intäktskorrigeringar.

Resultat efter finansiella poster

Resultat efter finansiella intäkter och kostnader men före bokslutsdispositioner och skatter.

Soliditet (%)

Justerat eget kapital (eget kapital och obeskattade reserver med avdrag för uppskjuten skatt) i procent av balansomslutning.

Not 1 Medelantalet anställda

| | 2021 | 2020 |
|------------------------|------|------|
| Medelantalet anställda | 0 | 0 |

Not 2 Inventarier, verktyg och installationer

| | 2021-12-31 | 2020-12-31 |
|---|------------------|-----------------|
| Ingående anskaffningsvärden | 773 606 | 773 606 |
| Inköp | 335 000 | |
| Utgående ackumulerade anskaffningsvärden | 1 108 606 | 773 606 |
| Ingående avskrivningar | -550 163 | -512 709 |
| Årets avskrivningar | -43 775 | -37 454 |
| Utgående ackumulerade avskrivningar | -593 938 | -550 163 |
| Utgående redovisat värde | 514 668 | 223 443 |

2022080116007

Not 3 Förbättringsutgifter på annans fastighet


| | 2021-12-31 | 2020-12-31 |
|---|----------------|----------------|
| Ingående anskaffningsvärden | 24 187 | 24 187 |
| Utgående ackumulerade anskaffningsvärden | 24 187 | 24 187 |
| Ingående avskrivningar | -22 843 | -20 424 |
| Årets avskrivningar | -1 344 | -2 419 |
| Utgående ackumulerade avskrivningar | -24 187 | -22 843 |
| Utgående redovisat värde | 0 | 1 344 |


Not 4 Långfristiga skulder

Bolaget har inga skulder som förfaller senare än fem år efter balansdagen.

Sunne den 27 juni 2022


Kjell Persson
Ordförande


Tommy Petsson


Jörgen Persson